

# ČSOB Energy Conditional Coupon 1

podfond lucemburského investičního fondu Contribute Partners

## Představujeme

Výnos investičního fondu ČSOB Energy Conditional Coupon 1 je navázán na vývoj akciového indexu STOXX® Europe 600 Oil & Gas, který sdružuje akcie společností z odvětví těžby ropy a zemního plynu. Největší váhu mají v indexu společnosti Total SA, Royal Dutch Shell a BP.

Tato struktura nabízí možnost předčasného ukončení fondu a výplaty výnosu 9 % již po prvním roce existence fondu, pokud hodnota indexu bude vyšší nebo rovná počáteční hodnotě. Fond může být za stejných podmínek ukončen podobným způsobem v každém následujícím roce.

Pokud bude hodnota pozorování nižší než počáteční hodnota, ale vyšší nebo rovná 60 % počáteční hodnoty (Bariéra), dojde k vyplacení kupónu 2,5 % a fond bude pokračovat. Fond také pokračuje, pokud je hodnota pozorování nižší než 60 % počáteční hodnoty, avšak bez vyplacení kupónu.

Při splatnosti fondu 30. 1. 2025 mohou nastat 3 možné varianty vývoje:

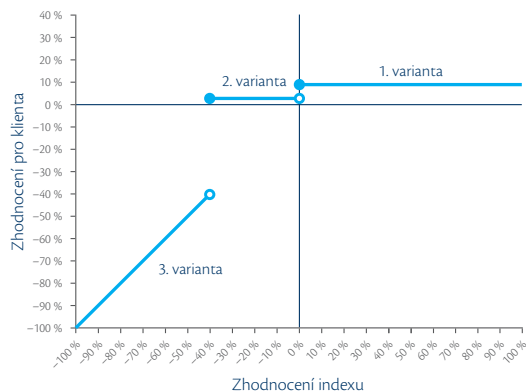
1. Konečná hodnota indexu bude vyšší nebo rovná počáteční hodnotě, pak bude vyplacen výnos ve výši 9 % spolu s původní výší investované částky.
2. Konečná hodnota indexu bude nižší než počáteční hodnota, a to maximálně o 40 %, potom je při splatnosti vyplacen výnos ve výši 2,5 % spolu s původní výší investované částky.
3. Konečná hodnota indexu bude o více než 40 % pod počáteční hodnotou, pak se klient plně podílí na poklesu hodnoty indexu.

## Hlavní výhody

- Fond může skončit již po 1. roce s výnosem 9 %.
- Investice navázána na vývoj indexu STOXX® Europe 600 Oil & Gas.
- Možnost dosažení výnosu i při poklesu hodnoty akciového indexu.

Před investicí doporučujeme seznámit se s riziky a podmínkami ochrany investované částky na straně 5.

## Výnos při splatnosti



## Možnosti výnosu

### Maximální výnos:

Max. 21,5 % v případě trvání fondu do splatnosti.

### Minimální výnos:

Ochrana vložené investice při poklesu indexu do 40 % (včetně). Při poklesu o více než 40 % není zajištěna ochrana investice a investor nese plně pokles indexu.

Odhady výnosů fondů nezaručují výkonnost v budoucnu.

Výnosy nezohledňují poplatky a daně.

## Pro koho je fond vhodný?

Fond je určen pro klienty s investičním profilem: Odvážný a vyšší.

Pokud máte jiný investiční profil a využíváte portfoliový způsob investičního poradenství, tento produkt pro vás může být vhodný jako součást portfolia finančních produktů. Pro více informací se obraťte na svého privátního bankéře.

### Syntetický ukazatel rizika a výnosu (SRRI):

Zobrazuje proměnlivost hodnoty podílového listu nebo akcie fondu a tím i rizikovitost investice. Umožňuje srovnání produktů kolektivního investování na trhu. Je odvozen z historického vývoje hodnoty investice, u nových fondů ze simulovaného historického vývoje, a má tudíž omezené využití pro odhad vývoje rizikovitosti investice v budoucnu. Vychází z právních předpisů a může se lišit od tzv. produktového skóre, stanoveného podle interní metodiky společnosti.

2 na škále 1 (nízké) až 7 (vysoké).

### Produktové skóre:

Umožňuje srovnání spořicíh a investičních produktů ze skupiny ČSOB/KBC. Bere v úvahu nejen kolísavost investice, ale také další prvky.



Detailní informace o významu Produktového skóre a Syntetického ukazatele rizika a výnosu, způsobu jejich výpočtu a aktualizaci naleznete na [www.csob.cz](http://www.csob.cz) nebo získáte u svého privátního bankéře.

Tento popis produktu je úplný pouze s uvedením stran 2, 3, 4 a 5.

Strana 1



ČSOB Private Banking

## Složení indexu

STOXX® Europe 600 Oil & Gas obsahuje akcie 20 nejvýznamnějších společností z odvětví těžby ropy a zemního plynu.

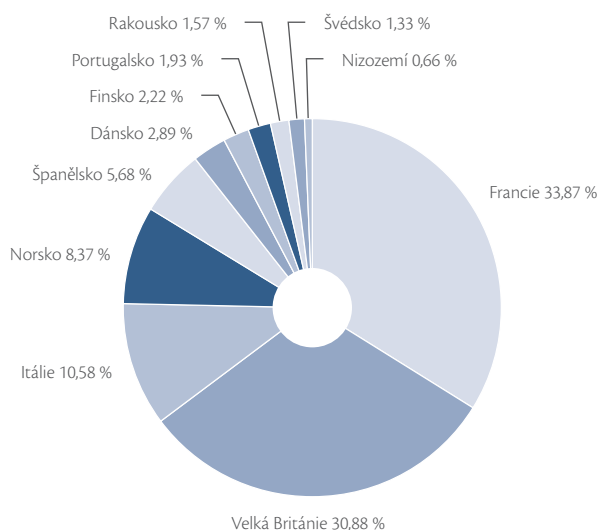
Složení indexu STOXX® Europe 600 Oil & Gas k 30. 9. 2018:

Název	Váha v %
TOTAL	30,92
ROYAL DUTCH SHELL A	14,43
BP	14,19
ENI	9,92
EQUINOR	5,97
REPSOL	5,06
TECHNIPFMC	2,95
VESTAS WIND SYSTEMS	2,89
NESTE	2,22
GALP ENERGIA	1,93

Název	Váha v %
OMV	1,57
WOOD GRP (JOHN)	1,34
LUNDIN PETROLEUM	1,33
TULLOW OIL	0,92
AKER BP	0,85
TGS-NOPEC GEOPHYSICAL	0,8
SUBSEA7	0,75
SAIPEM	0,66
SBM OFFSHORE	0,66
SIEMENS GAMESA	0,62

Zdroj: Bloomberg.

Regionální rozložení:



Údaje uvedené v grafu jsou platné ke dni 30. 9. 2018.

Zdroj: Bloomberg.

Tento popis produktu je úplný pouze s uvedením stran 1, 3, 4 a 5.

Strana 2

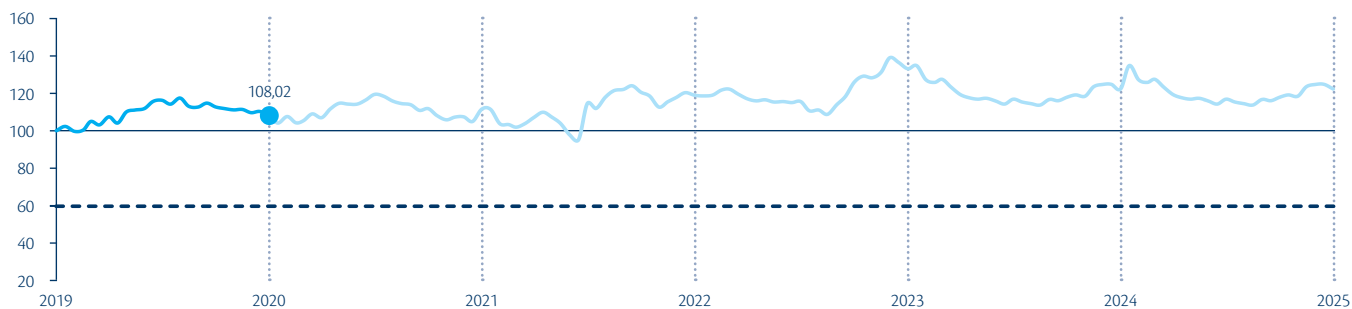


ČSOB Private Banking

## Možné scénáře vývoje

Scénář 1:

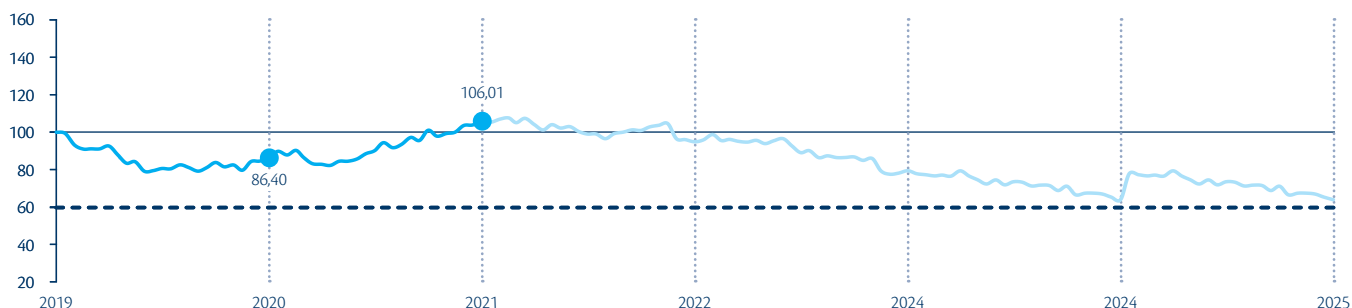
Předčasně splacení v roce 2020 – vyplaceno 109 %



Rok	2020	2021	2022	2023	2024	2025	Celkem vyplaceno
Hodnoty indexu	108,02	–	–	–	–	–	
Výplata*	109 %	–	–	–	–	–	109 %

Scénář 2:

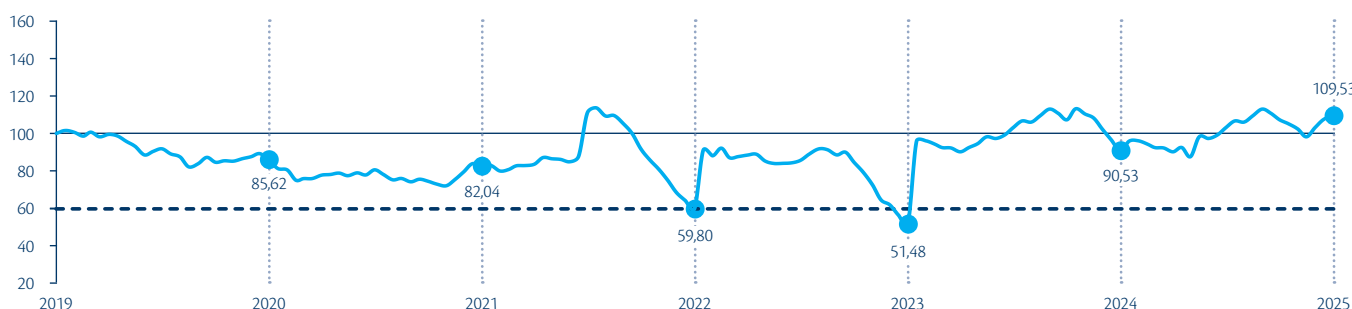
Předčasně splacení v roce 2021 – vyplaceno celkem 111,5 %



Rok	2020	2021	2022	2023	2024	2025	Celkem vyplaceno
Hodnoty indexu	86,40	106,01	–	–	–	–	
Výplata*	2,5 %	109 %	–	–	–	–	111,5 %

Scénář 3:

Splacení v roce 2025 – vyplaceno 116,5 %



Rok	2020	2021	2022	2023	2024	2025	Celkem vyplaceno
Hodnoty indexu	85,62	82,04	59,80	51,48	90,53	109,53	
Výplata*	2,5 %	2,5 %	–	–	2,5 %	109 %	116,5 %

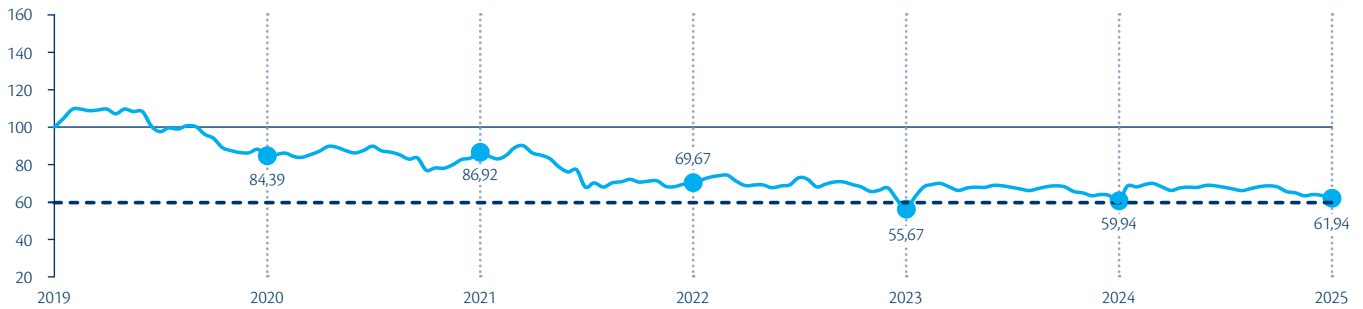
Tento popis produktu je úplný pouze s uvedením stran 1, 2, 4 a 5.

Strana 3



Scénář 4:

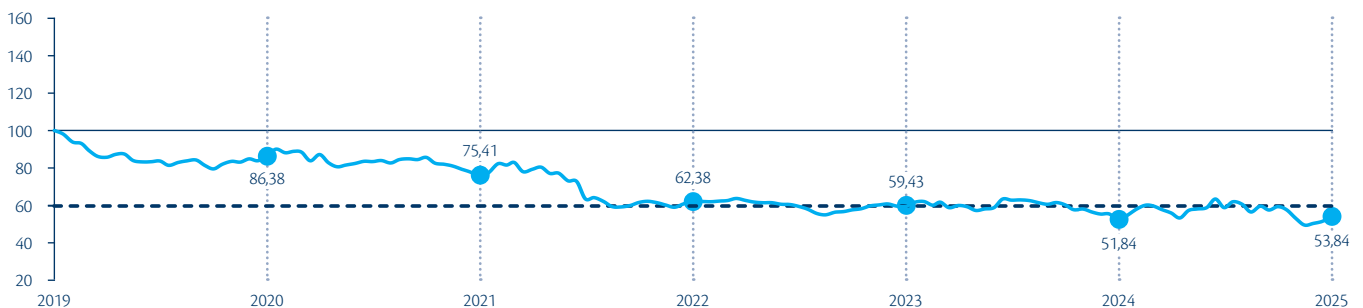
Splacení v roce 2025 – vyplaceno 110 %



Rok	2020	2021	2022	2023	2024	2025	Celkem vyplaceno
Hodnoty indexu	84,39	86,92	69,67	55,67	59,94	61,94	
Výplata*	2,5 %	2,5 %	2,5 %	–	–	102,5 %	110 %

Scénář 5:

Splacení v roce 2025 – vyplaceno 61,34 % počáteční investice



Rok	2020	2021	2022	2023	2024	2025	Celkem vyplaceno
Hodnoty indexu	86,38	75,41	62,38	59,43	51,84	53,84	
Výplata*	2,5 %	2,5 %	2,5 %	–	–	53,84 %	61,34 %

\* Výplata výnosu probíhá v měsíci, následujícím po měsíci, ve kterém vznikne případný nárok na jeho výplatu. Vyplacená částka může být předmětem daňové povinnosti v ČR.

Vývoj podkladového indexu STOXX® Europe 600 Oil & Gas (leden 1992 = 100)



\* Počáteční hodnota indexu není v tuto chvíli známa, jedná se pouze o ilustraci Bariéry vycházející z aktuální hodnoty indexu v době přípravy tohoto popisu investičního nástroje, která neodpovídá či nemusí odpovídat reálnému budoucímu vývoji hodnoty indexu.

Zdroj: Bloomberg. Údaje uvedené v grafu se týkají minulosti. Výkonnost v minulosti není spolehlivým ukazatelem budoucích výnosů.

Tento popis produktu je úplný pouze s uvedením stran 1, 2, 3 a 5.

Strana 4



## Poplatky

Vstupní poplatky	1,25 %
Výstupní poplatky	0 % při splatnosti, 1 % před splatností (ve prospěch fondu k pokrytí nákladů)
Poplatek za správu fondu	Max. 0,2 CZK ročně za jeden podíl (poplatek je vyplácen z majetku fondu) + max. 0,1 % ročně za řízení rizik
Celková nákladovost	0,95 % ročně (odhad)

## Parametry

Typ	Strukturovaný fond
Upisovací období	5. 11. – 14. 12. 2018 (může být ukončeno i dříve)
Vypořádání úpisu	27. 12. 2018
ISIN	LU1864526824
Minimální investice	50 000 CZK
Měna	CZK
Doba do splatnosti	6 let a 1 měsíc
Splatnost fondu	30. 1. 2025
Domicil fondu	Lucembursko
Stanovení počáteční hodnoty indexu	Průměr zavíracích hodnot indexu za prvních 10 obchodních dnů počínaje 27. prosincem 2018 (včetně)
Hodnoty pozorování	Průměr zavíracích hodnot indexu za prvních 5 obchodních dnů v lednu 2020, 2021, 2022, 2023 a 2024
Stanovení konečné hodnoty indexu	Průměr zavíracích hodnot indexu za prvních 5 obchodních dnů v lednu 2025 (pokud fond nebude předčasně ukončen)
Dostupnost	Podíl ve fondu můžete zpětně odprodat před splatností za aktuální hodnotu, a to vždy 2× měsíčně, s obchodním dnem k 16. (případně k předchozímu pracovnímu dni) a poslednímu obchodnímu dni v měsíci. Objednávku je třeba zadat nejpozději předcházející pracovní den do 12.00 hod. Peníze jsou dostupné za 6 pracovních dnů od stanoveného obchodního dne.

## Upozornění na rizika

Hodnota investice a příjem z ní mohou v čase kolísat. Vyplacená částka může být v případě výběru před koncem doby trvání fondu vyšší nebo nižší než původně investovaná.

### Podmínky ochrany investice:

Zajištění ochrany hodnoty investované částky se váže ke dni splatnosti fondu (den odkoupení podílů od investorů při zániku fondu) avšak pouze v případě, že konečná hodnota indexu nebude nižší než 60 % počáteční hodnoty a za dále uvedených podmínek. Pokud nedojde ke splnění závazků protistran a vydavatelů (emitentů) dluhopisů držených v portfoliu fondu, vyplacená částka může být nižší než hodnota zajištěné části investice, i kdyby konečná hodnota indexu byla vyšší či rovná 60 % jeho počáteční hodnoty. Fondu ani jeho podílníkům není poskytována žádná formální záruka. Hlavním cílem fondu je zajistit podílníkům nejvyšší možný výnos, a to investováním do převoditelných cenných papírů a likvidních aktiv.

Mezi významná rizika tohoto fondu patří zejména:

### Tržní riziko:

Rizika, která investor podstupuje při investování do fondu, jsou spojena zejména s proměnlivostí cen akcií a dluhopisů, se změnou úrokových sazeb a vývojem cen na trzích alternativních investic (např. komodity, reality). Hodnota cenných papírů, do nichž fond investuje, může značně kolísat.

### Riziko inflace:

Fond neposkytuje ochranu proti růstu cen zboží a služeb v ekonomice znamenající pokles kupní síly investice.

### Riziko koncentrace:

Riziko koncentrace se vztahuje k velké koncentraci v určitém aktivu nebo specifickém tržním segmentu.

### Kapitálové riziko:

Fond neposkytuje ochranu investovaného kapitálu.

Fond může investovat do investičních cenných papírů (zejména prostřednictvím swapů<sup>1)</sup>), nástrojů peněžního trhu, cenných papírů nebo zaknihovaných cenných papírů vydaných fondem kolektivního investování, vkladů, finančních derivátů, likvidních prostředků a jiných nástrojů.

<sup>1)</sup> Viz slovník investora na [www.csob.cz](http://www.csob.cz).

Tento materiál má pouze informační charakter a nejedná se o nabídku ani veřejnou nabídku. Obsah tohoto materiálu nelze vykládat jako poskytování investičního poradenství nebo jiné investiční služby. Informace se vztahují k době úpisu fondu. Podrobné informace včetně informací o poplatcích a rizicích naleznete v dokumentu Klíčové informace pro investory (v češtině) a v dokumentu Jak se stanovuje produktové skóre (v češtině) a/nebo v prospektu fondu (v češtině, slovenštině nebo v angličtině) dostupných na [www.csob.cz](http://www.csob.cz), popř. si uvedené materiály můžete vyžádat v listinné podobě od svého privátního bankéře.

Československá obchodní banka, a. s., se sídlem Praha 5, Radlická 333/150, PSČ 150 57, IČO: 00001350, zapsaná v obchodním rejstříku vedeném Městským soudem v Praze, oddíl B: XXXVI, vložka 46.

Tento popis produktu je úplný pouze s uvedením stran 1, 2, 3 a 4.

Strana 5

