

ČSOB Automobiles & Parts Conditional Coupon 1

podfond lucemburského investičního fondu Contribute Partners

Představujeme

Výnos investičního fondu **ČSOB Automobiles & Parts Conditional Coupon 1** je navázán na vývoj akciového indexu STOXX® Europe 600 Automobiles & Parts, který obsahuje akcie evropských automobilů a jejich dodavatelů. Nejvyšší váhové zastoupení v portfoliu mají společnosti Daimler, BMW, Volkswagen, Continental, Michelin a Renault. Akcie prvních čtyř jmenovaných firem tvoří téměř 60 % portfolia. Z hlediska regionální alokace mají v portfoliu nejvyšší váhu německé (65 %) a francouzské společnosti (25 %).

Jaké jsou další výhody fondu? Vedle kvalitního výběru velkých nadnárodních společností je to zejména vyšší potenciál výnosu. Tato nová struktura nabízí možnost předčasného ukončení fondu a výplaty výnosu 7 % již po prvním roce existence fondu, pokud hodnota indexu bude vyšší než počáteční. Fond může být za stejných podmínek ukončen podobným způsobem v každém následujícím roce.

Pokud bude hodnota pozorování nižší než počáteční hodnota, ale vyšší nebo rovna 60 % počáteční hodnoty, dojde k vyplacení kupónu 2,5 % a fond bude pokračovat. Fond také pokračuje pokud je hodnota pozorování nižší než 60 % počáteční hodnoty, avšak bez vyplacení kupónu.

Při splatnosti fondu 30. 12. 2022 mohou nastat 3 možné varianty vývoje:

1. Konečná hodnota indexu překročí počáteční hodnotu, pak bude vyplacen výnos ve výši 7 % spolu s původní výší investované částky.
2. Konečná hodnota indexu bude níže než počáteční hodnota, a to maximálně o 40 %, potom je při splatnosti vyplacen výnos ve výši 2,5 % spolu s původní výší investované částky.
3. Konečná hodnota bude o více než 40 % pod počáteční hodnotou, pak se klient plně podílí na poklesu indexu.

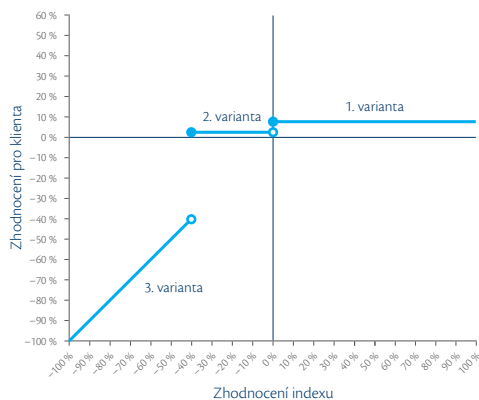
Konkrétní případy naleznete na str. 2 v dokumentu Klíčové informace pro investory.

Hlavní výhody

- Fond může skončit již po 1. roce s výnosem 7 %.
- Investice navázána na vývoj indexu STOXX® Europe 600 Automobiles & Parts.
- Možnost dosažení výnosu i při poklesu akciového indexu.

Před investicí doporučujeme seznámit se s riziky na straně 5.

Výnos při splatnosti



Možnosti výnosu

Maximální výnos:
Není omezen.

Minimální výnos:
Ochrana vložené investice při poklesu indexu do 40 % (včetně). Při poklesu o více než 40 % není zajištěna ochrana investice a investor nese plně pokles indexu.

Odhady výnosů fondů nezaručují výkonnost v budoucnu.
Výnosy nezohledňují poplatky a daně.

Pro koho je fond vhodný?

Fond je určen pro klienty s investičním profilem: Odvážný a vyšší.

Pokud máte jiný investiční profil a využíváte portfoliový způsob investičního poradenství, tento produkt pro vás může být vhodný jako součást portfolia finančních produktů. Pro více informací se obraťte na svého privátního bankéře.

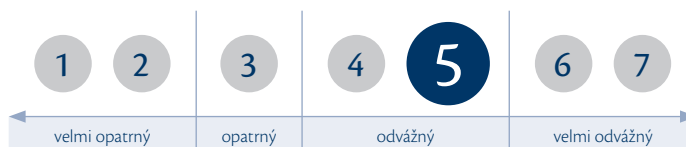
Syntetický ukazatel rizika a výnosu (SRRI):

Zobrazuje proměnlivost hodnoty podílového listu nebo akcie fondu a tím i rizikovitost investice. Umožňuje srovnání produktů kolektivního investování na trhu. Je odvozen z historického vývoje hodnoty investice, u nových fondů ze simulovaného historického vývoje, a má tudíž omezené využití pro odhad vývoje rizikovitosti investice v budoucnu. Vychází z právních předpisů a může se lišit od tzv. produktového skóre, stanoveného podle interní metodiky společnosti.

4 na škále 1 (nízké) až 7 (vysoké).

Produktové skóre:

Umožňuje srovnání spořicíh a investičních produktů ze skupiny ČSOB/KBC. Bere v úvahu nejen kolísavost investice, ale také další prvky.



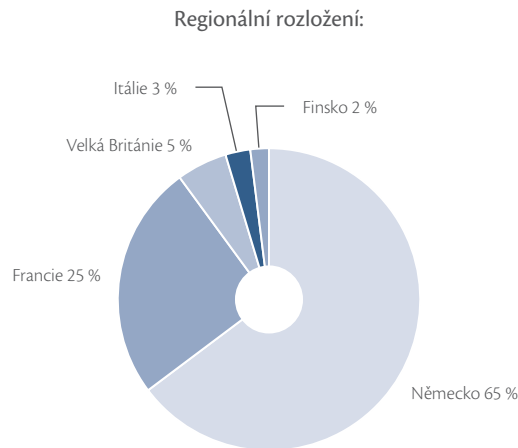
Detailní informace o významu Produktového skóre a Syntetického ukazatele rizika a výnosu, způsobu jejich výpočtu a aktualizaci naleznete na www.csob.cz nebo získáte u svého privátního bankéře.

Tento popis produktu je úplný pouze s uvedením stran 2, 3, 4 a 5.

Strana 1

Složení indexu

STOXX® Europe 600 Automobiles & Parts obsahuje akcie 17 nejvýznamnějších evropských automobilek a jejich dodavatelů.

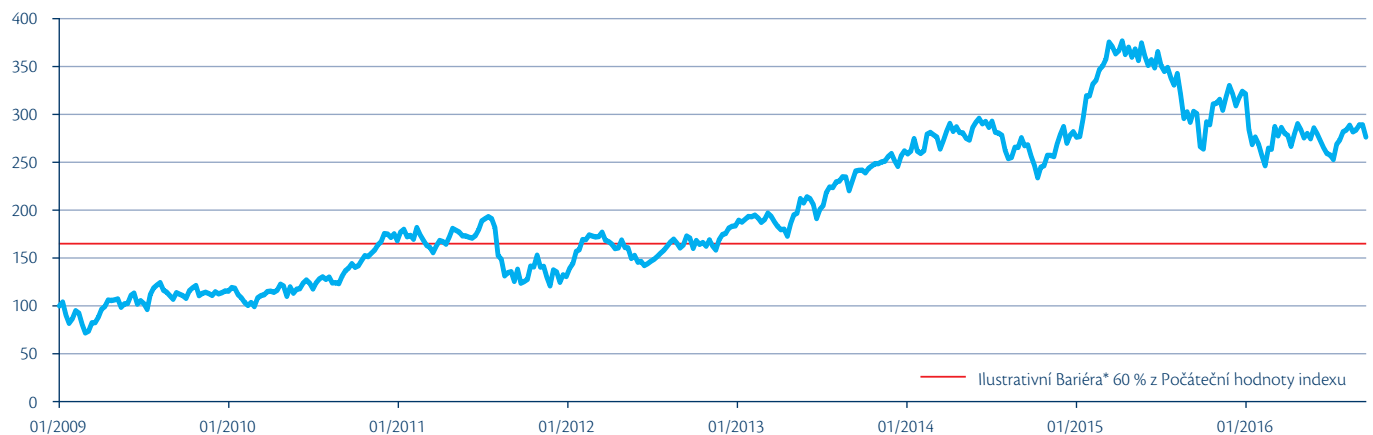


Daimler AG (28,48 %)	Valeo SA (5,47 %)	Nokian Renkaat OYJ (1,98 %)
Bayerische Motoren Werke AG (11,10 %)	Porsche Automobil Holding SE (3,23 %)	Rheinmetall AG (1,29 %)
Volkswagen AG (10,11 %)	Peugeot SA (3,00 %)	Faurecia (1,21 %)
Continental AG (9,48 %)	GKN PLC (2,99 %)	Schaeffler AG (1,06 %)
Cie Generale des Etablissements Michelin (8,15 %)	Ferrari NV (2,66 %)	Plastic Omnium SA (0,89 %)
Renault SA (6,46 %)	Fiat Chrysler Automobiles NV (2,43 %)	

Údaje uvedené v grafu jsou platné ke dni 21. 9. 2016.

Zdroj: Bloomberg.

Vývoj podkladového indexu STOXX® Europe 600 Automobiles & Parts-index (leden 2009 = 100)



* Počáteční hodnota indexu není v tuto chvíli známa, jedná se pouze o ilustraci Bariéry vycházející z aktuální hodnoty indexu v době přípravy tohoto popisu investičního nástroje, která neodpovídá či nemusí odpovídat reálnému budoucímu vývoji hodnoty indexu.

Zdroj: Bloomberg. Údaje uvedené v grafu se týkají minulosti. Výkonnost v minulosti není spolehlivým ukazatelem budoucích výnosů.

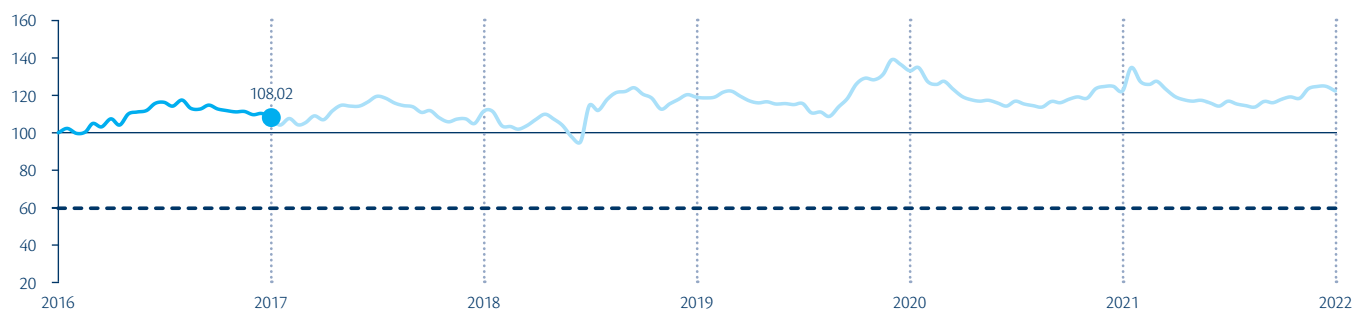
Tento popis produktu je úplný pouze s uvedením stran 1, 3, 4 a 5.

Strana 2

Možné scénáře vývoje

Scénář 1:

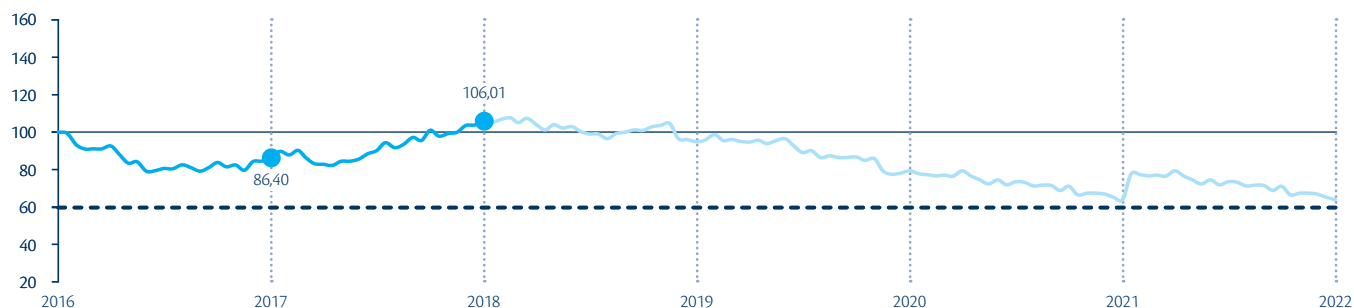
Předčasné splacení v roce 2017 a vyplaceno 107,0 %



Rok	2017	2018	2019	2020	2021	2022	celkem vyplaceno
Hodnoty koše	108,02	–	–	–	–	–	–
Výplata*	107,0 %	–	–	–	–	–	107,0 %

Scénář 2:

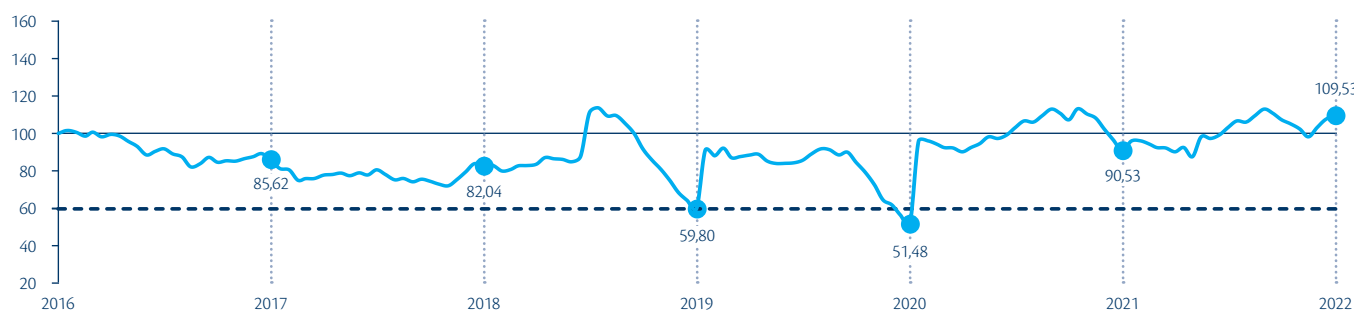
Předčasné splacení v roce 2018 a vyplaceno celkem 109,5 %



Rok	2017	2018	2019	2020	2021	2022	celkem vyplaceno
Hodnoty koše	86,40	106,01	–	–	–	–	–
Výplata*	2,50 %	107 %	–	–	–	–	109,5 %

Scénář 3:

Celkem vyplaceno 114,5 % do roku 2022



Rok	2017	2018	2019	2020	2021	2022	celkem vyplaceno
Hodnoty koše	85,62	82,04	59,80	51,48	90,53	109,53	–
Výplata*	2,50 %	2,50 %	–	–	2,50 %	107,0 %	114,5 %

Tento popis produktu je úplný pouze s uvedením stran 1, 2, 4 a 5.

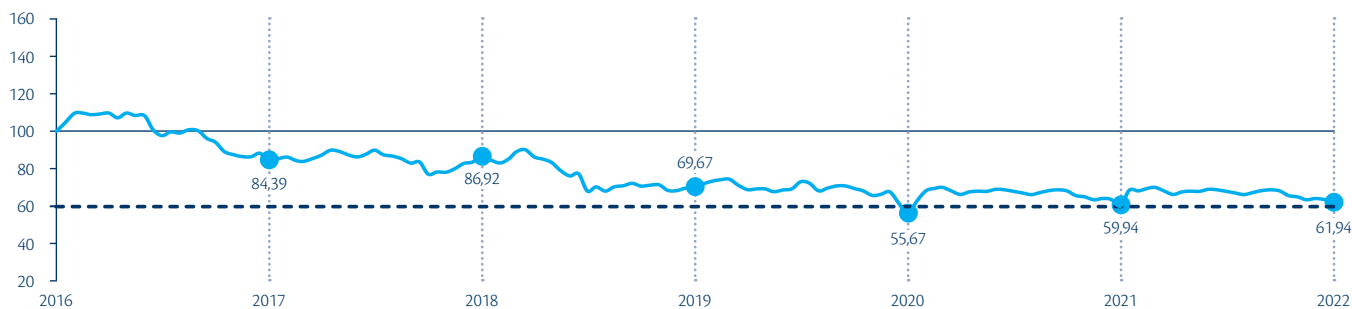
Strana 3



ČSOB Private Banking

Scénář 4:

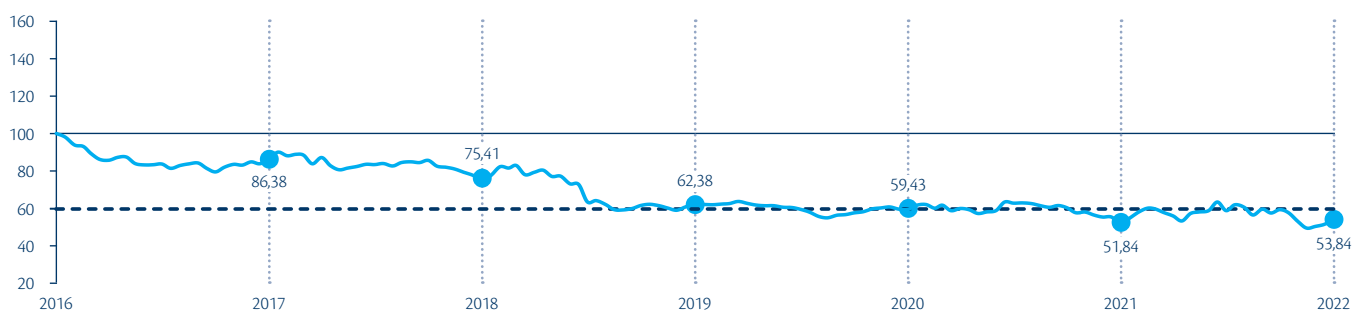
Celkem vyplaceno 110,0 % do roku 2022



Rok	2017	2018	2019	2020	2021	2022	celkem vyplaceno
Hodnoty koše	84,39	86,92	69,67	55,67	59,94	61,94	
Výplata*	2,50 %	2,50 %	2,50 %	–	–	102,50 %	110,0 %

Scénář 5:

Celkem vyplaceno 61,3 % počáteční investice



Rok	2017	2018	2019	2020	2021	2022	celkem vyplaceno
Hodnoty koše	86,38	75,41	62,38	59,43	51,84	53,84	
Výplata*	2,50 %	2,50 %	2,50 %	–	–	53,84 %	61,3 %

* Výplata výnosu probíhá v měsíci, následujícím po měsíci, ve kterém vznikne případný nárok na jeho výplatu. Vyplacená částka může být předmětem daňové povinnosti v ČR.

Poplatky

Vstupní poplatky	2,5 % v úpisu, 3,5 % po úpisu, pro klienty s ČSOB Privátním kontem 1,25 % v úpisu, 2,25 % po úpisu (z toho 1 % ve prospěch fondu k pokrytí nákladů)
Výstupní poplatky	0 % při splatnosti, 1 % před splatností (ve prospěch fondu k pokrytí nákladů)
Poplatek za správu fondu	Max. 0,2 CZK ročně ročně za jeden podíl (poplatek je vyplácen z majetku fondu) + max. 0,1 % ročně za řízení rizik
Celková nákladovost	1,05 % ročně (odhad)

Parametry

Typ	Strukturovaný fond
Upisovací období	14. 11. – 20. 12. 2016 do 12.00 hod. (může být ukončeno i dříve)
Vypořádání úpisu	29. 12. 2016
ISIN	LU1480021697
Minimální investice	50 000 CZK
Měna	CZK
Doba do splatnosti	6 let
Splatnost fondu	30. 12. 2022
Domicil fondu	Lucembursko
Stanovení počáteční hodnoty indexu	Průměr zavíracích hodnot indexu za prvních 10 obchodních dnů počínaje 29. prosincem 2016 (včetně)
Hodnoty pozorování	Průměr zavíracích hodnot indexu za prvních 5 obchodních dní v prosinci 2017, 2018, 2019, 2020 a 2021
Stanovení konečné hodnoty indexu	Průměr zavíracích hodnot indexu za prvních 5 obchodních dní v prosinci 2022 (pokud fond nebude předčasně ukončen)
Dostupnost	Podíl ve fondu můžete zpětně odprodat před splatností za aktuální hodnotu, a to vždy 2x měsíčně, s obchodním dnem k 16. (případně k předchozímu pracovnímu dni) a poslednímu obchodnímu dni v měsíci. Objednávku je třeba zadat nejpozději předcházející pracovní den do 12.00 hod. Peníze jsou dostupné za 5 pracovních dnů od stanoveného obchodního dne.

Upozornění na rizika

Hodnota investice a příjem z ní mohou v čase kolísat. Vyplacená částka může být v případě výběru před koncem doby trvání fondu vyšší nebo nižší než původně investovaná.

Podmínky ochrany investice:

Zajištění ochrany hodnoty investované částky se váže ke dni splatnosti fondu (den odkoupení podílů od investorů při zániku fondu) avšak pouze v případě, že konečná hodnota indexu nebude nižší než 60 % počáteční hodnoty a za dále uvedených podmínek. Pokud nedojde ke splnění závazků protistran a vydavatelů (emitentů) dluhopisů držených v portfoliu fondu, vyplacená částka může být nižší než hodnota zajištěné části investice, i kdyby konečná hodnota indexu byla vyšší či rovná 60 % jeho počáteční hodnoty. Podílovému fondu ani jeho podílníkům není poskytována žádná formální záruka. Hlavním cílem podílového fondu je zajistit podílníkům nejvyšší možný výnos, a to investováním do převoditelných cenných papírů a likvidních aktiv.

Mezi významná rizika tohoto fondu patří zejména:

Tržní riziko:

Rizika, která investor podstupuje při investování do fondu, jsou spojena zejména s proměnlivostí cen akcií a dluhopisů, se změnou úrokových sazeb a vývojem cen na trzích alternativních investic (např. komodity, reality). Hodnota cenných papírů, do nichž fond investuje, může značně kolísat.

Riziko inflace:

Fond neposkytuje ochranu proti růstu cen zboží a služeb v ekonomice znamenající pokles kupní síly investice.

Fond může investovat do investičních cenných papírů, nástrojů peněžního trhu, cenných papírů nebo zaknihovaných cenných papírů vydaných fondem kolektivního investování, vkladů, finančních derivátů, likvidních prostředků a jiných nástrojů.

Tento materiál má pouze informační charakter a nejedná se o nabídku ani veřejnou nabídku. Obsah tohoto materiálu nelze vykládat jako poskytování investičního poradenství nebo jiné investiční služby. Informace se vztahují k době úpisu fondu. Podrobné informace včetně informací o poplatcích a rizicích naleznete v dokumentu Klíčové informace pro investory (v češtině) a v dokumentu Jak se stanovuje produktové skóre (v češtině) a/nebo v prospektu fondu (v češtině, slovenštině nebo v angličtině) dostupných na www.csob.cz, popř. si uvedené materiály můžete vyžádat v listinné podobě od svého privátního bankéře.

Československá obchodní banka, a. s., se sídlem Praha 5, Radlická 333/150, PSČ 150 57, IČO: 00001350, zapsaná v obchodním rejstříku vedeném Městským soudem v Praze, oddíl B: XXXVI, vložka 46.

Tento popis produktu je úplný pouze s uvedením stran 1, 2, 3 a 4.

Strana 5

