



VÝROČNÍ ZPRÁVA

za období od 1. 1. 2022 do 31. 12. 2022

**ČSOB Private Banking Moderato,
ČSOB Asset Management, a.s., investiční společnost,
otevřený podílový fond**

VÝROČNÍ ZPRÁVA
ZA ROK 2022

Obhospodařovatelská společnost:	ČSOB Asset Management, a.s., investiční společnost
IČ:	25677888
Sídlo společnosti:	Radlická 333/150, 150 57 Praha 5
Datum vzniku společnosti:	3.7.1998 přeměnou ze společnosti O.B. INVEST, investiční společnost, spol. s r. o., IČ: 44267487, ke dni 13.1.2004 na společnost přešlo jmění zaniklé společnosti První investiční společnost, a.s., IČ: 00255149. V souvislosti s fúzí došlo k 31.12.2011 ke změně obchodní firmy z ČSOB Investiční společnost, a.s., člen skupiny ČSOB na ČSOB Asset Management, a.s., investiční společnost a sloučení jmění včetně práv a povinností z pracovněprávních vztahů zanikající společnosti ČSOB Asset Management, a.s., člen skupiny ČSOB, IČ: 63999463.
Základní kapitál společnosti:	499 mil. Kč
Akcionáři:	KBC Asset Management NV (100 % na základním kapitálu a hlasovacích právech)
Předmět podnikání:	Společnost je oprávněna podle zákona č. 240/2013 Sb., o investičních společnostech a investičních fondech, v platném znění v rozsahu uvedeném v povolení uděleném Českou národní bankou: (i) obhospodařovat investiční fondy nebo zahraniční investiční fondy; (ii) provádět administraci investičních fondů nebo zahraničních investičních fondů; (iii) obhospodařovat majetek zákazníka, jehož součástí je investiční nástroj, na základě volné úvahy v rámci smluvního ujednání (portfolio management); (iv) poskytovat investiční poradenství týkající se investičních nástrojů.
Orgány společnosti k 31. prosinci 2022	
Představenstvo:	Dozorčí rada:
Předseda představenstva:	Předseda dozorčí rady:
Ing. Nicole Krajčovičová	Johan Lema
Členové představenstva	Členové dozorčí rady:
Bc. Petr Dolanský	Ing. Jiří Vévoda
Mgr. Marek Fér	Michal Babický

VÝROČNÍ ZPRÁVA ZA ROK 2022

PŘEDSTAVENSTVO

Ing. Nicole Krajčovičová – předsedkyně představenstva

Je absolventkou VŠE Praha, fakulta Mezinárodních vztahů.

Nicole Krajčovičová vystudovala VŠE v Praze, obor mezinárodní obchod, bankovníctví a monetární ekonomie. Dále je absolventkou programu MBA u ČVUT ve spolupráci se Sheffield Hallam University. V ČSOB pracuje od roku 1996. Působila v oblasti podpory finančních a kapitálových trhů v rámci Operations v různých odborných a manažerských rolích, v letech 2007-2010 na pozici výkonné manažerky. V roce 2010 přešla do ČSOB investiční společnosti na pozici COO (odpovědnost za Operations v oblasti kolektivního investování a diskrečních portfolií). Od září 2012 je členkou představenstva ČSOB Asset Management a řídila útvary Zpracování operací, Právní oddělení, oddělení Compliance a Řízení rizik. Od března 2019 se stala generální ředitelkou a předsedkyní představenstva a řídí oddělení Správy portfolií; Controlling a reporting; Oddělení investiční strategie a analýz; Provozní oddělení a HR Business Partner. Nicole Krajčovičová je členkou Výkonného výboru AKAT.

Bc. Petr Dolanský - člen představenstva

Petr Dolanský vystudoval Vysokou školu finanční a správní. Po ukončení studií (2006) nastoupil do ČSOB investiční společnosti, kde se nejdříve věnoval podpoře prodeje a vývoje produktů a následně více než dva roky pracoval v útvaru Plánování a controlling. Od roku 2009 působil na různých manažerských pozicích v rámci společnosti ČSOB investiční společnosti, resp. ČSOB AM (manažer oddělení plánování a výkaznictví, zástupce finančního ředitele společnosti). V poslední době působil v roli finančního ředitele ČSOB AM a kromě odpovědnosti za finanční řízení společnosti měl na starosti i část Operations (účetnictví fondů, kalkulace NAV). Nově řídí na úrovni člena představenstva společnosti Operations (administrace fondů a diskrečních portfolií), procesní/projektové řízení a IT/aplikační management. V rámci organizace AKAT je aktivním členem odborné sekce pro informační povinnost a asset management.

Mgr. Marek Fér – člen představenstva

Vystudoval Univerzitu Karlovu, Fakultu sociálních věd v Praze. Od roku 1997 pracuje v ČSOB, kde nastoupil do analytického útvaru Finančních trhů, který následně i vedl. V posledních 14 letech zastával funkce Manažera v oblasti řízení finančních rizik. Nyní je manažerem zodpovědným za oblast finančních rizik. Je zodpovědný za tržní a likviditní rizika v ČSOB, řízení kapitálu i vykazování úvěrových rizik. Marek Fér je také členem několika významných výborů a rad. Je členem rady pro řízení rizika ALM a likvidity skupiny KBC a také členem České bankovní asociace v rámci regulační komise. Od srpna 2020 je členem představenstva ČSOB Asset Management, zodpovědný za oblasti řízení rizik, právní služby a compliance.

DOZORČÍ RADA

Johan Lema – předseda dozorčí rady

Je absolventem Sint-Leo College v Bruggách (Latin-Mathematics) a university v Gentu (Belgie).

V letech 1996 – 1999 působil v KBC AM jako projektový manažer pro oblast právní dokumentace, 1999 – 2004 zastával funkci investičního manažera privátního investování v rámci KBC Private Equity, 2004 – 2006 působil ve funkci manažera pro korporátní vývoj v rámci KBC Group Corporate Development, v letech 2006 -2007 zastával funkci hlavního manažera korporátního vývoje pro KBC Group Strategy and Corporate Development a od roku 2008 působil v této Společnosti ve funkci generálního manažera. Od roku 2011 vykonává funkci výkonného ředitele společnosti KBC AM Group. V roce 2012 se stal členem řídicího výboru Business Unit Belgie, který je zodpovědný za podporu maloobchodu, soukromého bankovníctví a obchodní klientelu. Od 1. září 2017 se vrátil jako generální ředitel skupiny KBC Asset Management Group.

Michal Babický – člen dozorčí rady

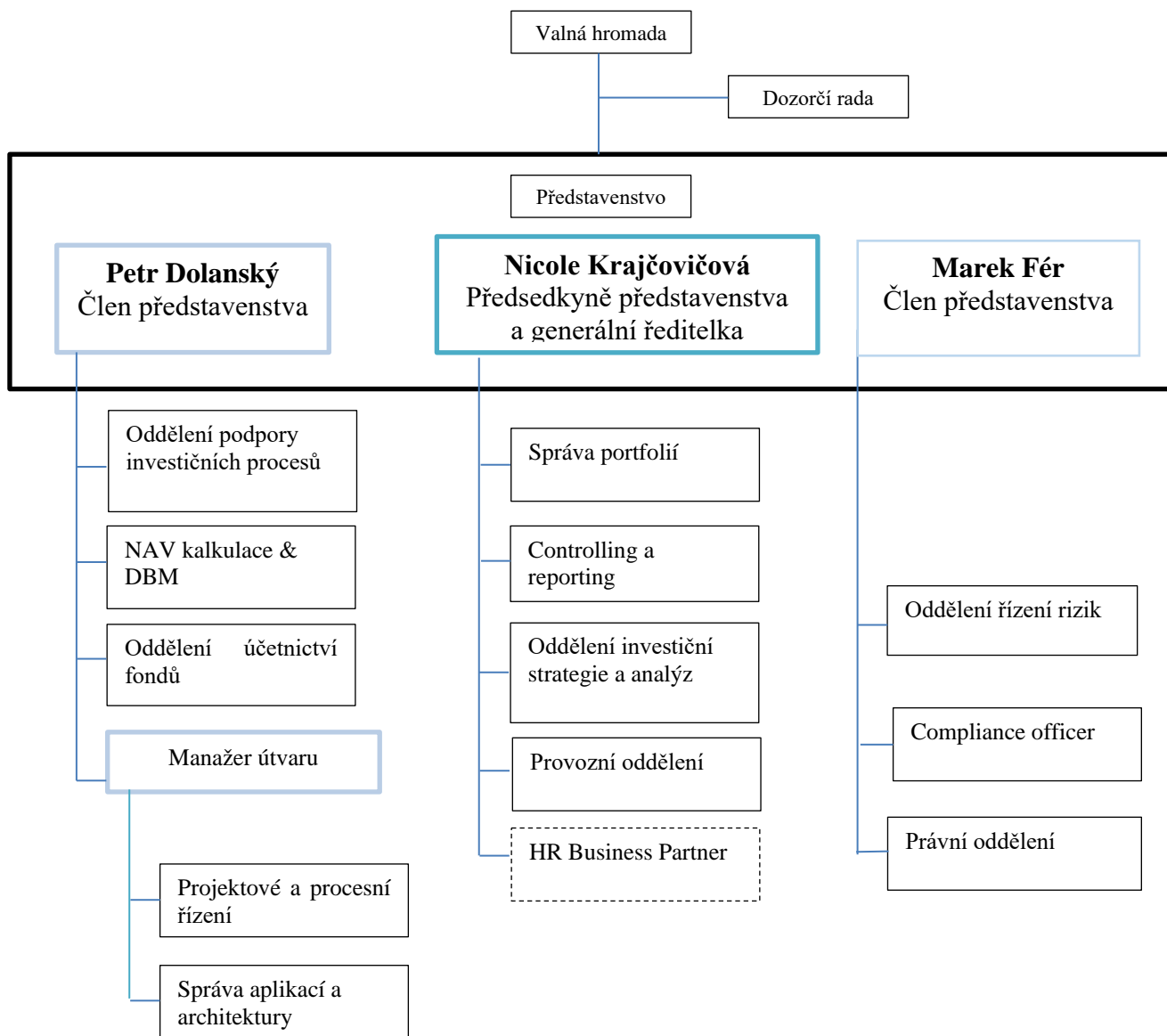
Absolvoval v roce 1997 Slezkou univerzitu, v roce 2005 získal ACCA certifikaci. Svou profesionální kariéru začal v KPMG jako asistent auditora. Následně pracoval na různých pozicích v oblasti financí a účetnictví mimo jiné pro společnosti Varta a Alpiq, a od února 2010 působí jako nezávislý konzultant pro oblast financí. V letech 2010 - 2016 byl nezávislým členem výboru pro audit Hypoteční banky a od září 2016 působí jako nezávislý člen dozorčí rady ČSOB Asset Management. Členství v orgánech jiných společností jednatel společnosti FTA Consulting s.r.o. (ČR)

VÝROČNÍ ZPRÁVA
ZA ROK 2022

Ing. Jiří Vévoda – člen dozorčí rady

Absolvoval Joint European Studies Programme na Staffordshire University a VŠE v Praze. Jiří Vévoda pracoval v letech 2000 až 2004 v GE Capital v České republice, Irsku, Finsku a Švédsku. V letech 2004 až 2010 působil v poradenské firmě McKinsey & Company. Od 1. května 2010 je Jiří Vévoda členem vrcholného výkonného vedení ČSOB. Od 8. prosince 2010 je členem představenstva ČSOB. Nejdříve působil na pozici vrchního ředitele pro oblast Lidské zdroje a transformace, později pro oblast Produkty a podpůrné služby. Od 1. ledna 2013 do 30. června 2014 byl Jiří Vévoda vrchním ředitelem (CRO) odpovědným za oblast Řízení rizik. Od 1. července 2014 je odpovědný za oblast Řízení financí (CFO). Členství v orgánech jiných společností: člen představenstva společnosti Československá obchodní banka, a.s., člen dozorčí rady společnosti Hypoteční banka, a.s., ČSOB Stavební spořitelna, a.s., ČSOB Leasing, a.s., Patria Finance, a.s., Patria Corporate Finance, a.s., ČSOB Penzijní společnost, a. s., člen skupiny ČSOB.

VNITŘNÍ STRUKTURA SPOLEČNOSTI



VÝROČNÍ ZPRÁVA
ZA ROK 2022

ČSOB ASSET MANAGEMENT, A.S., INVESTIČNÍ SPOLEČNOST, OBHOSPODAŘOVALA K 31.12.2022. CELKEM 33 OTEVŘENÝCH PODÍLOVÝCH FONDŮ.

- ČSOB Akciový, ČSOB Asset Management, a.s., investiční společnost, otevřený podílový fond (ISIN 770000001170, CZ0008476173 - WO třída, CZ0008474947 – fondová třída)
- ČSOB Dluhopisový, ČSOB Asset Management, a.s., investiční společnost, otevřený podílový fond (ISIN 770000001147- kapitalizační třída, CZ0008472354 – dividendová třída)
- ČSOB Bohatství, ČSOB Asset Management, a.s., investiční společnost, otevřený podílový fond (ISIN 77000000224-kapitalizační třída, 770000001117- kapitalizační PB třída, CZ0008477155 – dividendová třída)
- ČSOB Akciový realitní, ČSOB Asset Management, a.s., investiční společnost, otevřený podílový fond (ISIN CZ0008472222)
- ČSOB Akciový – Střední a Východní Evropa, ČSOB Asset Management, a.s., investiční společnost, otevřený podílový fond (ISIN CZ0008472610 – kapitalizační třída, CZ0008474913 – fondová třída)
- ČSOB Private Banking Largo, ČSOB Asset Management, a.s., investiční společnost, otevřený podílový fond (ISIN CZ0008474590)
- ČSOB Private Banking Moderato, ČSOB Asset Management, a.s., investiční společnost, otevřený podílový fond (ISIN CZ0008474582)
- ČSOB Private Banking Presto, ČSOB Asset Management, a.s., investiční společnost, otevřený podílový fond (ISIN CZ0008474608)
- ČSOB Private Banking Moderato EUR, ČSOB Asset Management, a.s., investiční společnost, otevřený podílový fond (ISIN CZ0008474715)
- ČSOB UNO+, ČSOB Asset Management, a.s., investiční společnost, otevřený podílový fond (ISIN CZ0008475092)¹
- ČSOB Private Banking Wealth Office II., ČSOB Asset Management, a.s., investiční společnost, otevřený podílový fond (ISIN 770000001116)
- ČSOB Premiéra, ČSOB Asset Management, a.s., investiční společnost, otevřený podílový fond (ISIN 770000001118)
- ČSOB Opatrný zodpovědný, ČSOB Asset Management, a.s., investiční společnost, otevřený podílový fond (ISIN CZ0008476413, CZ0008476421-ČSOB Premium Opatrný zodpovědný, kapitalizační třída)
- ČSOB Odvážný zodpovědný, ČSOB Asset Management, a.s., investiční společnost, otevřený podílový fond (ISIN CZ0008476405, CZ0008476439- ČSOB Premium Odvážný zodpovědný, kapitalizační třída)
- ČSOB Velmi Opatrný zodpovědný, ČSOB Asset Management, a.s., investiční společnost, otevřený podílový fond (ISIN CZ0008477056, CZ0008477064- ČSOB Premium Velmi opatrný zodpovědný, kapitalizační třída)
- ČSOB Velmi Odvážný zodpovědný, ČSOB Asset Management, a.s., investiční společnost, otevřený podílový fond (ISIN CZ0008477072, CZ0008477080- ČSOB Premium Velmi odvážný zodpovědný, kapitalizační třída)

¹ Původní název fondu ČSOB Institucionální dluhopisový, ČSOB Asset Management, a.s., investiční společnost, otevřený podílový fond

VÝROČNÍ ZPRÁVA ZA ROK 2022

- ČSOB akciový zodpovědný, ČSOB Asset Management, a.s., investiční společnost, otevřený podílový fond (ISIN CZ0008477098, CZ0008477106- ČSOB Akciový zodpovědný Wealth Office třída
- Securities Holdings Fund, ČSOB Asset Management, a.s., investiční společnost, otevřený podílový fond (fond je fondem kvalifikovaných investorů)
- PROFIT, ČSOB Asset Management, a.s., investiční společnost, otevřený podílový fond (fond je fondem kvalifikovaných investorů)
- Premium 3, ČSOB Asset Management, a.s., investiční společnost, otevřený podílový fond (fond je fondem kvalifikovaných investorů)
- Růstový podfond, Fond udržitelnosti Římskokatolické církve, investiční fond s proměnným základním kapitálem, a.s. (fond je fondem kvalifikovaných investorů)
- Výnosový podfond, Fond udržitelnosti Římskokatolické církve, investiční fond s proměnným základním kapitálem, a.s. (fond je fondem kvalifikovaných investorů)
- Nemovitostní podfond, Fond udržitelnosti Římskokatolické církve, investiční fond s proměnným základním kapitálem, a. s. (fond je fondem kvalifikovaných investorů)
- Slovenský podfond, Fond udržitelnosti Římskokatolické církve, investiční fond s proměnným základním kapitálem, a. s (fond je fondem kvalifikovaných investorů)
- Sokolovský fond, ČSOB Asset Management, a.s., investiční společnost, otevřený podílový fond (fond je fondem kvalifikovaných investorů)
- TERBERIN Fund, ČSOB Asset Management, a.s., investiční společnost, otevřený podílový fond (fond je fondem kvalifikovaných investorů)
- ČSOB Private Banking Wealth Office I., ČSOB Asset Management, a.s., investiční společnost, otevřený podílový fond (fond je fondem kvalifikovaných investorů)
- ČSOB Asset Management, a.s., investiční společnost, ČSOB Privátny, otevřený podílový fond*
- ČSOB Asset Management, a.s., investiční společnost, ČSOB Vyvážený, otevřený podílový fond*
- ČSOB Asset Management, a.s., investiční společnost, ČSOB Rastový, otevřený podílový fond*
- ČSOB Asset Management, a.s., investiční společnost, ČSOB Svetový akciový, otevřený podílový fond*
- ČSOB Asset Management, a.s., investiční společnost, ČSOB Fér Vyvážený, otevřený podílový fond*
- ČSOB Asset Management, a.s., investiční společnost, ČSOB Fér Rastový, otevřený podílový fond*

* Výroční zprávy těchto fondů jsou zpracovány na základě zákona o kolektívnom investovaní č. 203/2011 Z.. v platném znění a jsou k dispozici na www.csobinvesticie.sk

VÝROČNÍ ZPRÁVA
ZA ROK 2022

FONDOVÝ KAPITÁL OBHOSPODAŘOVANÝCH FONDŮ K 31. 12. 2022²

Zkrácený název fondu (český domicil)	Fondový kapitál v CZK
ČSOB Akciový	7 519 048 665
ČSOB akciový, WO třída	783 600 979
ČSOB akciový, fondová třída	236 337 283
ČSOB Dluhopisový, kapitalizační třída	1 221 931 003
ČSOB Dluhopisový, dividendová třída	62 823 283
ČSOB Bohatství, kapitalizační, retailová třída	32 750 223 888
ČSOB Private Banking Bohatství, kapitalizační PB třída	5 346 084 618
ČSOB Bohatství dividendový, dividendová třída	494 076 237
ČSOB Akciový realitní	523 016 322
ČSOB Akciový – Střední a Východní Evropa, kap.třída	138 245 317
ČSOB Akciový – Střední a Východní Evropa, fond.třída	192 349 478
ČSOB Private Banking Largo	2 176 047 293
ČSOB Private Banking Moderato	7 028 293 962
ČSOB Private Banking Presto	1 280 645 955
ČSOB Private Banking Moderato EUR	417 030 673
ČSOB UNO+	255 407 592
ČSOB Private Banking Wealth Office II	4 963 190 664
ČSOB Premiéra	41 917 291 390
ČSOB Opatrný zodpovědný	642 449 208
ČSOB Premium Opatrný zodpovědný, kapitalizační třída	522 403 181
ČSOB Odvážný zodpovědný	323 667 125
ČSOB Premium Odvážný zodpovědný, kapitalizační třída	572 326 033
ČSOB Velmi Opatrný zodpovědný	47 573 896
ČSOB Premium Velmi Opatrný zodpovědný, kap. třída	49 294 651
ČSOB Velmi Odvážný zodpovědný	24 923 694
ČSOB Premium Velmi Odvážný zodpovědný, kap. třída	56 014 180
ČSOB Akciový zodpovědný	353 277 030
ČSOB Akciový zodpovědný, WO třída	72 409 534
Zkrácený název fondu (slovenský domicil)	Fondový kapitál v EUR
ČSOB Privátny	30 511 505
ČSOB Vyvážený	30 285 440
ČSOB Rastový	73 839 943
ČSOB Svetový akciový	40 564 030
ČSOB Fér Vyvážený	7 183 431

² V tabulce nejsou uváděny fondy kvalifikovaných investorů

VÝROČNÍ ZPRÁVA
ZA ROK 2022

ČSOB Fér Rastový

27 597 909

Údaje o nabytí vlastních akcií

Společnost nevlastní žádné vlastní akcie.

Údaje o počtu zaměstnanců Společnosti

Údaje o průměrném přepočteném počtu zaměstnanců Společnosti: 56

Údaje o průměrném přepočteném počtu vedoucích pracovníků Společnosti: 3

ÚDAJE O SOUDNÍCH NEBO ROZHODČÍCH SPORECH, KTERÉ SE TÝKAJÍ MAJETKU NEBO NÁROKU PODÍLNÍKŮ PODÍLOVÉHO FONDU, JESTLIŽE HODNOTA PŘEDMĚTU SPORU PŘEVYŠUJE 5 % HODNOTY MAJETKU PODÍLOVÉHO FONDU V ROZHODNÉM OBDOBÍ

Společnost při jednání na svůj účet ani při jednání na účet investičních fondů není účastníkem žádného soudního nebo rozhodčího sporu, jehož hodnota by přesahovala 5 % majetku společnosti nebo investičního fondu.

Zpráva o vztazích mezi ovládající osobou a osobou ovládanou a mezi ovládanou osobou a osobami ovládanými stejnou ovládající osobou zpracovaná podle ust. § 82 zákona č. 90/2012 Sb., o obchodních společnostech a družstvech (zákon o obchodních korporacích) je obsažena ve výroční zprávě společnosti ČSOB Asset Management, a.s., investiční společnost.

OBHOSPODAŘOVÁNÍM MAJETKU BYLI POVĚŘENI:

Ing. Martin Horák

nar: 13.4.1975

vzdělání: Bankovní management - Investiční bankovníctví, Bankovní Institut VŠ v Praze

Martin Horák má více než 25 let zkušeností v oblasti investic a finančních trhů. V ČSOB Asset Management působí jako portfolio manažer od roku 2002. V současnosti má na starosti správu fondů kvalifikovaných investorů a vybraných dluhopisových fondů. Je držitelem titulu inženýra ekonomie z Bankovního Institutu v Praze. V minulosti pracoval jako portfolio manažer v ČSOB a předtím jako analytik ve společnosti Hex Capital.

Petr Kubec, CFA

nar.: 23.12.1980

vzdělání: Střední ekonomická škola

Petr Kubec má více než 24 let zkušeností v oblasti investic a finančních trhů. V ČSOB Asset Management působí jako portfolio manažer od roku 2007. Předtím působil v Komerční bance, kde pracoval jako analytik finančních trhů a později jako portfolio manažer. V současnosti má na starosti správu smíšených portfolií a fondů s globální investiční strategií. Je držitelem titulu CFA.

IDENTIFIKAČNÍ ÚDAJE KAŽDÉHO DEPOZITÁŘE FONDU:

Depozitářem fondu byla v rozhodném období Československá obchodní banka, a.s., IČ: 00001350, se sídlem Praha 5, Radlická 333/150, PSČ: 150 57, zapsaná v obchodním rejstříku vedeném Městským soudem v Praze, oddíl B.XXXVI, vložka 46.

ČINNOST OBCHODNÍKA S CENNÝMI PAPIRY V ROZHODNÉM OBDOBÍ PŘEDEVŠÍM VYKONÁVALI:

Československá obchodní banka, a.s.;

Česká spořitelna, a.s.;

Komerční banka, a.s.;

ERSTE GROUP BANK AG;

PPF banka, a.s.

VÝROČNÍ ZPRÁVA
ZA ROK 2022

IDENTIFIKAČNÍ ÚDAJE KAŽDÉ OSOBY OPRAVNĚNÉ POSKYTNOUT INVESTIČNÍ SLUŽBY, KTERÁ VYKONÁVALA ČINNOSTI HLAVNÍHO PODPŮRCE VE VZTAHU K MAJETKU FONDU KOLEKTIVNÍHO INVESTOVÁNÍ, V ROZHODNÉM OBDOBÍ, A ÚDAJ O DOBĚ, PO KTEROU TUTO ČINNOSTI VYKONÁVÁ

Investiční společnost neuzavřela s žádnou osobou smlouvu na činnost hlavního podpůrce podílového fondu dle ustanovení § 85 až 91 zákona č. 240/2013 Sb., o investičních společnostech a investičních fondech.

METODY, KTERÉ BYLY ZVOLENY PRO HODNOCENÍ RIZIK SPOJENÝCH S TECHNIKAMI A NÁSTROJI K EFEKTIVNÍMU OBHOSPODAŘOVÁNÍ FONDŮ POD SPRÁVOU SPOLEČNOSTI.

Pro výpočet celkové expozice fondu se využívá závazková metoda. Deriváty jsou sjednávány pro řízení měnového rizika.

Investice do podílových listů v sobě obsahuje riziko výkyvů aktuální hodnoty podílového listu; rizikový profil podílového fondu je vyjádřen především syntetickým ukazatelem – SRRI (synthetic risk and reward indicator). Syntetický ukazatel zobrazuje proměnlivost hodnoty podílového listu a tím i rizikovost investice. Je odvozen pouze z historického vývoje hodnoty investice a má tudíž omezené využití pro předpověď vývoje rizikovosti takové investice do budoucna. Zavedení tohoto ukazatele vychází z právních předpisů v souvislosti s Evropskou směrnicí UCITS IV. Ukazatel má umožnit srovnání rizikovosti standardních investičních fondů v rámci Evropské unie. Ukazatel se může lišit od produktového skóre stanoveného podle interní metodiky ČSOB. Syntetický ukazatel rizika a výnosu je uveden v dokumentu Sdělení klíčových informací pro investory, který nahrazuje zjednodušený statut fondu a je možné jej nalézt na webových stránkách jednotlivých fondů z nabídky ČSOB.

ÚDAJE O KVANTITATIVNÍCH OMEZENÍCH A METODÁCH PRO HODNOCENÍ RIZIK, PROTISTRANÁCH OBCHODŮ, DRUHU A VÝŠI PŘIJATÉHO ZAJIŠTĚNÍ, VÝNOSECH A NÁKLADECH

Pro řízení měnového rizika jsou používány měnové deriváty, zejména měnové swapy, které představují smlouvu o nákupu a prodeji daného objemu cizí měny v pevně sjednaném kurzu s vypořádáním k určenému datu.

Alternativně mohou být použity repo operace s cennými papíry denominovanými v různých měnách, kde výsledkem těchto operací je závazek k prodeji dané měny v pevném kurzu k určenému datu.

Nominální objem takto sjednaného zajištění proti riziku změny kurzu cizí měny vychází z objemu cenných papírů či jiných aktiv v cizí měně v portfoliu fondu anebo části tohoto objemu, u které eliminujeme dopad změn měnového kurzu na celkovou hodnotu portfolia.

Seznam protistran, s nimiž je možno uzavírat tyto deriváty je následující: Citibank Europe plc / Prague, Česká spořitelna, a.s., Československá obchodní banka, a.s., ING Bank NV/Prague, Komerční banka, a.s., PPF banka a.s., Societe Generale, J.P.Morgan.

Pro omezení rizika protistrany při vypořádání daného derivátového obchodu fond přijímá anebo poskytuje kolaterál ve formě peněžních prostředků držených na účtu u dané banky. Výše kolaterálu vychází z aktuální tržní hodnoty sjednaného derivátu.

Celkový objem takto přijatého kolaterálu ke dni 31.12.2022 je 78 250 tis. Kč.

Celkové závazky a pohledávky plynoucí z derivátů na jednotlivou protistranu se započítávají do investičních limitů dle nařízení vlády č. 243/2013 Sb.

ÚDAJE O PODSTATNÝCH ZMĚNÁCH ÚDAJŮ UVEDENÝCH VE STATUTU, KE KTERÝM DOŠLO V PRŮBĚHU ÚČETNÍHO OBDOBÍ

K žádným podstatným změnám ve statutu fondu nedošlo.

VÝROČNÍ ZPRÁVA
ZA ROK 2022

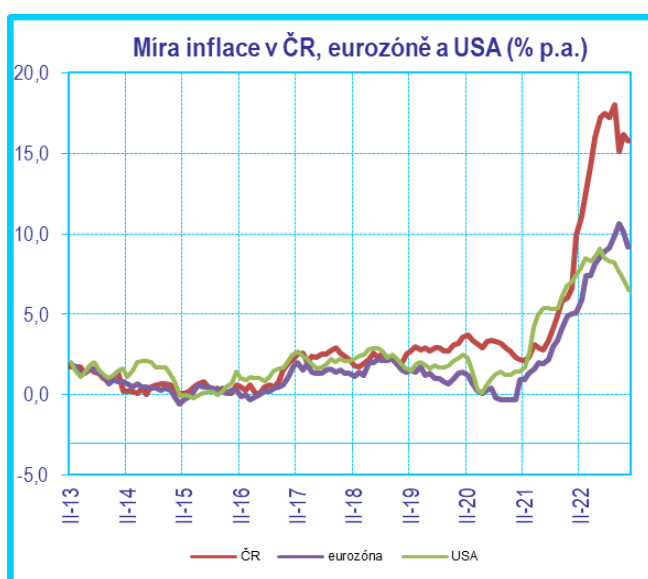
ÚDAJE O MZDÁCH, ÚPLATÁCH A OBDOBNÝCH PŘÍJMECH PRACOVNÍKŮ NEBO VEDOUCÍCH OSOB, KTERÉ MOHOU BÝT POVAŽOVÁNY ZA ODMĚNY, VYPLACENÝCH OBHOSPODAŘOVATELEM INVESTIČNÍHO FONDU TĚM Z JEHO PRACOVNÍKŮ NEBO VEDOUCÍM OSOBÁM, JEJICHŽ ČINNOST MÁ PODSTATNÝ VLIV NA RIZIKOVÝ PROFIL TOHOTO FONDU.

Tyto údaje jsou obsaženy v příloze účetní závěrky Společnosti za rok 2022.

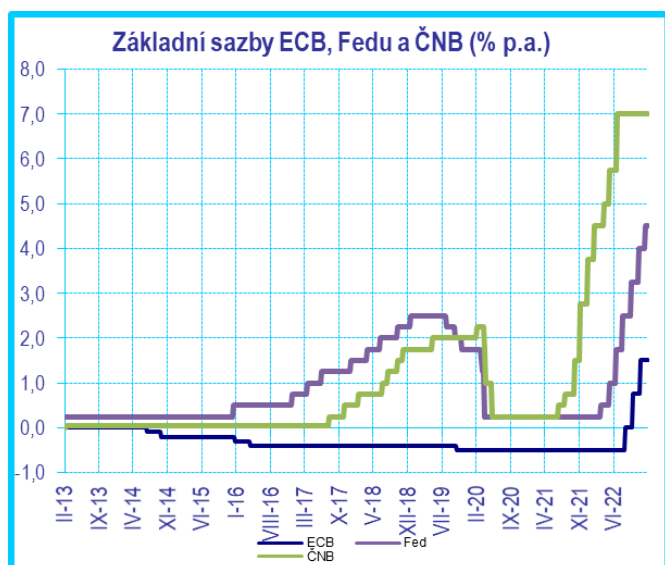
VÝROČNÍ ZPRÁVA
ZA ROK 2022

EKONOMICKÝ VÝVOJ V ČR A VÝVOJ NA FINANČNÍCH TRŽÍCH V ROCE 2022

Investiční dění roku 2022 bylo definováno řetězcem událostí, které bychom ještě před pár lety považovali za krajně nepravděpodobné. Celosvětová pandemie, na kterou reagovaly vlády i centrální banky nebyvalou fiskální i měnovou expanzí, se ve své ústupové fázi protнула s ruskou invazí na Ukrajinu. Pandemií rozbité dodavatelské řetězce a obchodní toky v kombinaci s překvapivě silnou odloženou spotřebou z „dob covidových“ vedly ke zvýšené inflaci prakticky ve všech významných ekonomikách. Ta byla ještě dramaticky umocněna válkou způsobeným energetickým šokem. Inflace se tak dostala na maxima mnoha dekád.



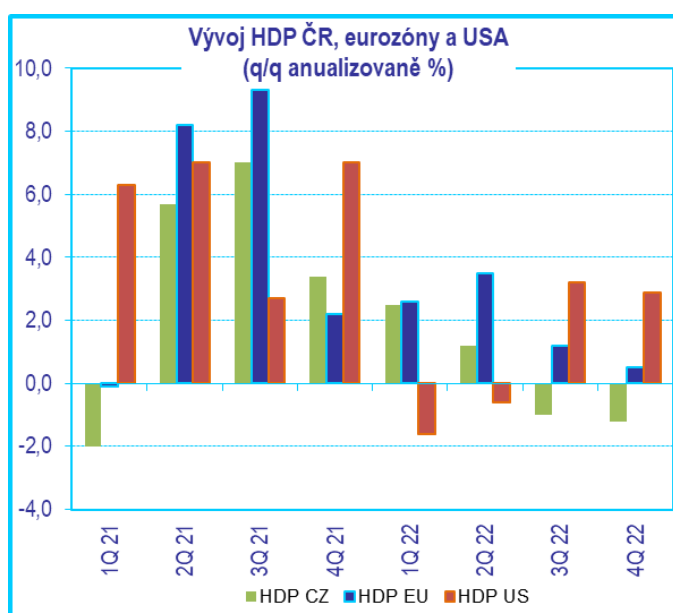
Zdroj: Bloomberg



Zdroj: Bloomberg

VÝROČNÍ ZPRÁVA ZA ROK 2022

Zásadní pro vývoj na trzích byla reakce centrálních bank a vlád na tento bezprecedentní nárůst inflace. ČNB byla ve své reakci pohotovější, započala cyklus zvyšování sazeb už v přechodím roce, tudíž v roce 2022 už jen ve zpříšňování měnové politiky pokračovala. Dříve se také dostala k pravděpodobnému vrcholu sazeb, který se nyní zdá být na 7 %. Inflace v ČR dosáhla během roku maxima na úrovni 18 % meziročně, vlivem metodických změn ve výpočtu ČSÚ ke konci roku klesla k 16 %. Celkově byla inflace v ČR tažena zejména vyššími cenami energií, potravin a bydlení. Zatímco v prvním a druhém čtvrtletí česká ekonomika ještě rostla, ve třetím i čtvrtém čtvrtletí již poklesla. Míra nezaměstnanosti zůstala podle posledních dostupných dat Eurostatu v ČR nejnižší v celé EU. V prosinci dosáhla 3,7 %.



Zdroj: Bloomberg

Po úvodním popírání vážnosti situace s inflací se k činům nakonec odhodlaly také velké centrální banky ve světě. Americký Fed v roce 2022 zvýšil sazby v sedmi krocích z 0,25 % až na 4,5 % (horní hranice pásma). ECB začala se zvyšováním sazeb později a došla prozatím k úrovni 2 %.

Inflace a vysoké úrokové sazby začaly srážet některé ekonomiky až na hranu recese. Americký HDP klesal v prvním i druhém čtvrtletí, ve třetím se ale již překvapivě rychle zvedl a v plusu se udržel i ve čtvrtém kvartálu (3Q +3,2 %, 4Q +2,9 % mezičtvrtletně, přepočteno na roční bázi). Poklesy byly z velké části způsobeny nárůstem dovozů, což bylo na druhou stranu pozitivním signálem o uvolňování překážek v dodavatelských řetězcích. V eurozóně se ekonomický růst po celý rok 2022 překvapivě udržel v plusu, a to i přesto, že je Evropa blíže válečnému epicentru a energetická krize na ni doléhala ve srovnání s USA důrazněji. Evropským firmám částečně pomáhalo slabší euro proti dolaru.

Předstihové indikátory se jak v USA, tak v Evropě začaly kazit až ke konci roku. Do té doby poukazyvaly na přetrvávající silnou poptávku, která umožňovala firmám část zvýšených nákladů přenášet na zákazníky. Do vývoje poptávky se ve druhé polovině roku začaly negativně propisovat problémy se snižující se kupní silou domácností vydávajících stále větší část příjmů za dražší energie a potraviny a menší investiční aktivitou podniků, kterým se rapidně zvedly náklady na pracovní sílu, energie i financování.

Pracovní trh byl v USA po celý rok napjatý a utvrzoval Fed v přísném tónu. Míra nezaměstnanosti se od konce prvního čtvrtletí držela mezi 3,5 až 3,7 %, tedy na dostřed předpandemických minim a tvorba nových pracovních míst byla solidní. V eurozóně byl pracovní trh taktéž v dobré kondici, v říjnu míra nezaměstnanosti klesla na 6,6 %.

Finanční trhy

Strach z inflace vyvolal u investorů nervozitu, jak moc vysoké ceny a také hůře dostupné financování omezí spotřebu, a tím i samotný hospodářský růst. Nejistota se negativně promítla jak do vývoje akciových trhů, kde

VÝROČNÍ ZPRÁVA ZA ROK 2022

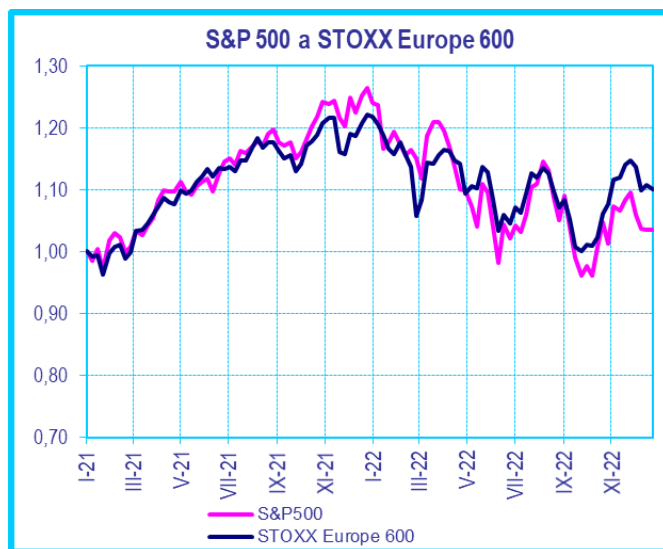
se projevila vysokou kolísavostí, tak dluhopisových trhů, u nichž prudký růst výnosů znamenal pokles cen. Dobrou zprávou však je, že dluhopisy i akcie po delší době výrazně zlevnily, což otevřelo zajímavý výnosový potenciál do budoucna. Akcie zpravidla reagují na dění v reálné ekonomice s předstihem, takže v současnosti je již pravděpodobné, že akciový trh do cen započítal velkou část rizik včetně přísnější měnové politiky centrálních bank a měkké recese. Na finančních trzích je pravidlem, že ty největší poklesy často vidíme dříve, než se hrozby projeví v realitě. Například v recesi může akciový trh již začít růst, jak investoři vyhlížejí další fázi hospodářského cyklu – oživení. Podobně tak na trhu dluhopisovém zpravidla začínají výnosy klesat ještě dříve, než oficiální kroky směrem ke snižování sazeb oznámí centrální banka.

Akciové trhy

Světové akciové trhy reprezentované indexem MSCI World All Countries zakončily rok poklesem o 18 %, zmírnit největší ztráty se akciovým trhům podařilo během října a listopadu.

Ze třech nejsledovanějších amerických indexů zaznamenal nejhorší výsledky technologický Nasdaq (S&P 500 -18,1 %, DJIA -6,9 %, Nasdaq -32,5 %). Mezi technologiemi jsou zastoupeny především růstové akcie, kterým nesvědčí zvyšování úrokových sazeb. Celkově zaznamenaly výraznější ztráty (30-40 %) cyklické a na sazby citlivé sektory (jako například komunikační služby, zboží dlouhodobé spotřeby, nebo již zmiňované IT). Naproti tomu defenzivní sektory (jako například utility, zboží nezbytné spotřeby nebo zdravotnictví) udržely poklesy v řádu jednotek procent, nebo dokonce mírně rostly. Absolutním vítězem roku byli těžaři ropy a zemního plynu. Raketový růst cen komodit pomohl ke zhodnocení jejich akcií v desítkách procent (v USA 65,4 %, v Evropě 30,4 %).

Na vyspělých evropských trzích byla výkonnost akcií taktéž negativní, firmy ale oproti jejich americkým protějškům ve větších poklesech brzdila výhoda slabého eura a sektorová orientace spíše na tradičnější obory, méně citlivé na sazby (Stoxx Europe 600 -9,9 %, DAX -12,3 %). Propady se nevyhnuly ani rozvíjejícím se trhům (MSCI Emerging Markets -19,9 %). Z Ruska se kvůli invazi na Ukrajinu a následným sankcím stal neinvestovatelný trh, naše expozice na Rusko však byla zanedbatelná.

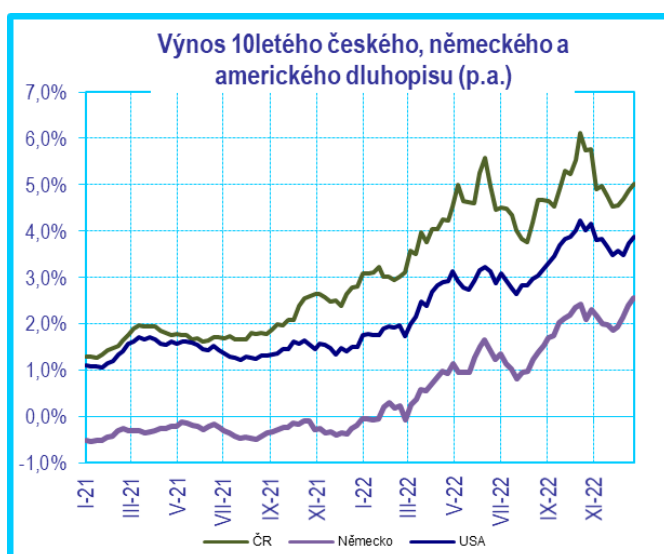


Zdroj: Bloomberg

VÝROČNÍ ZPRÁVA ZA ROK 2022

Dluhopisové trhy

Rok 2022 byl pro dluhopisy velmi turbulentní a nepomáhalo ani ukrýt se do „bezpečného přístavu“ amerických a německých dluhopisů. Jejich ceny klesly (výnosy rostly) ještě daleko výrazněji než v případě dluhopisů českých. Stál za tím oproti ČNB pozdější obrat měnové politiky Fedu a ECB směrem k vyšším sazbám. České dluhopisy už si „vytrpěly“ dost v roce 2021, proto už byl jejich propad v roce 2022 relativně mírnější.



Zdroj: Bloomberg

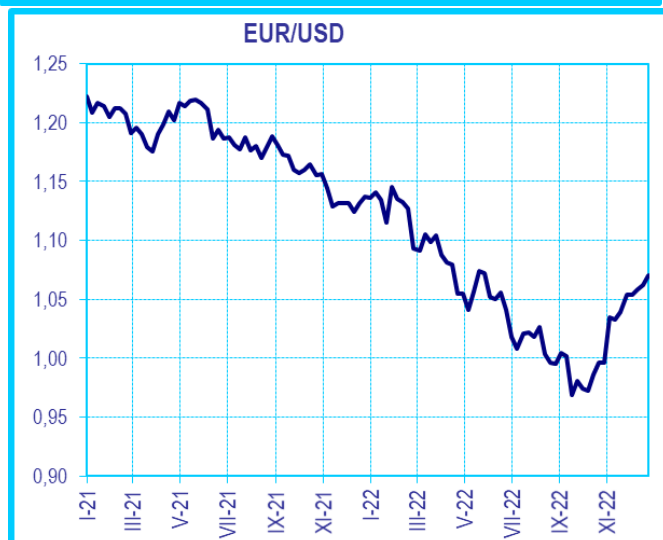
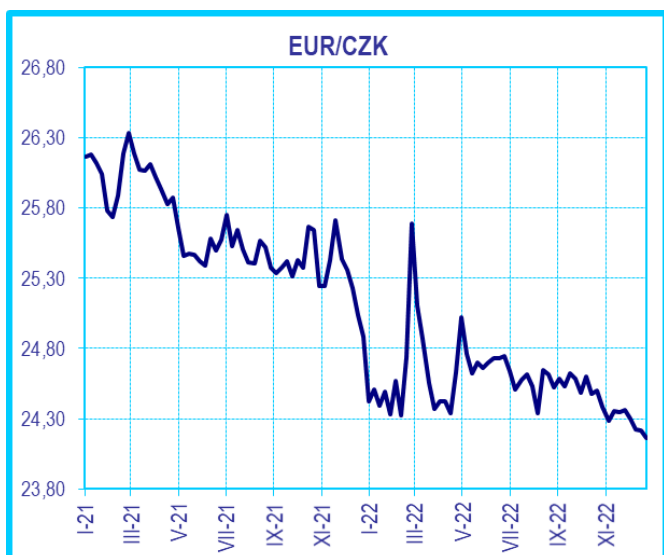
Trh s českými státními dluhopisy vykazoval náznaky stabilizace už v létě, na podzim se však vrátil spolu s vyspělými dluhopisy opět pod tlak, který ustal až ke konci roku. Za celý rok se české výnosy nakonec zvedly v řádu procentních bodů (na 2 letech o 1,9 p.b. na 5,58 % a na 10 letech o 2,25 p.b. na 5,1 %). Tento vývoj měl na výkonnost dluhopisů zásadně negativní dopad (agregátní index českých státních dluhopisů se splatností nad 1 rok spadl o 8 %), zvýšil se však jejich výnosový potenciál do budoucna. Úrovně výnosů střednědobých českých státních dluhopisů kolem 5 % jsou již z dlouhodobého hlediska atraktivní.

Naproti tomu ve světě ještě centrální banky neřekly poslední slovo, a proto také normalizace sazeb a výnosů ještě nejspíš není u konce. Výnosy 2letých amerických státních dluhopisů poskočily za rok 2022 o 3,69 procentního bodu na 4,43 %, a i když byl pohyb na 10leté splatnosti relativně nižší (o 2,36 procentního bodu na 3,87 %), znamenalo to pro dlouhodobější dluhopisy největší ztráty za posledních několik desítek let. Zvyšovat se začaly také výnosy německých státních dluhopisů, a to kvůli obratu měnové politiky doposud holubičí ECB. Na 10leté splatnosti stouply o 2,75 procentního bodu na 2,57 %, na 2leté splatnosti o 3,38 procentního bodu na 2,76 %. U korporátních dluhopisů docházelo kvůli zhoršení sentimentu na trzích rizikových aktiv k výraznému rozšiřování rizikových přírážek.

Měny

První polovina roku byla koruna volatilnější zejména kvůli ruské invazi na Ukrajinu, která zhoršila sentiment na evropských a rozvíjejících se trzích. Po určitém uklidnění situace se vrátila pod tlak kvůli jmenování Aleše Michla a další nových bankovních členů do ČNB - trh se obával ztráty kredibility centrální banky. Nakonec však investoři ocenili závazek devizových intervencí, výhled na stabilitu sazeb a přetrvávající úrokový diferenciel mezi Českou republikou a eurozónou. Napomohlo také zlepšení sentimentu vůči rozvíjejícím se trhům ve druhé polovině roku. Do konce roku se české měně podařilo posílit proti euru o zhruba 3 % na úroveň 24,16 koruny za euro.

VÝROČNÍ ZPRÁVA
ZA ROK 2022



Zdroj: Bloomberg

Dolar výrazně posílil proti euru (+6 %), a to až na úroveň 1,07 dolaru za euro. Vděčil za to především rychlejšímu zvyšování sazeb Fedu oproti nadále relativně umírněné ECB. Během období zvýšené nervozity na trzích se eurodolar dokázal krátkodobě dostat dokonce pod paritu. Na konci roku se trend obrátil a momentum nabralo euro. Stalo se tak po slabší inflaci v USA, která zvýšila sázky investorů na zpomalení tempa růstu sazeb Fedu. Ve prospěch eura zapůsobila ve čtvrtém čtvrtletí navíc přísnější rétorika ECB, která bude muset být ve zvyšování sazeb v roce 2023 důraznější než Fed, protože je v boji proti inflaci teprve na počátku.

VÝROČNÍ ZPRÁVA
ZA ROK 2022

VÝVOJ ČINNOSTI FONDU

Investice byly ve Fondu prováděny plně v souladu s investiční strategií. Z teritoriálního hlediska byly investice alokovány dle statutu Fondu. Akciové investice směřovaly prostřednictvím fondů především do západní Evropy, střední Evropy a Severní Ameriky, okrajově pak do východní Evropy a Asie. Dluhopisy byly investovány především do korporátních dluhopisů, a to do dluhopisů denominovaných v CZK, nebo do CZK měnově zajištěných.

V porovnání s koncem roku 2021 došlo ve struktuře aktiv k nepatrnému snížení podílu akcií, resp. akciových podílových fondů na aktivech z 31,24 % na 29,53 % a ke zvýšení podílu dluhopisů, respektive dluhopisových podílových fondů z 49,36 % na 62,14 %, podíl do fondů alternativních investic činil 0,93 %. Podíl pohledávek za bankami se snížil z 13,60 % na 5,40 %, podíl ostatních aktiv se snížil z 4,87 % na 2,93 %. Změny ve struktuře aktiv fondu byly ovlivněny mj. využitím alternativních způsobů zajištění měnového rizika, které sloužily ke snížení nákladů s tímto zajištěním souvisejících.

Z teritoriálního pohledu se podíl cenných papírů denominovaných v CZK zvýšil z 34,66 % na 49,89 %, podíl cenných papírů denominovaných v USD se snížil z 13,78 % na 12,43 %, podíl cenných papírů denominovaných v EUR se snížil z 32,48 % na 28,32 % a. podíl cenných papírů denominovaných v JPY činil 1,03 %.

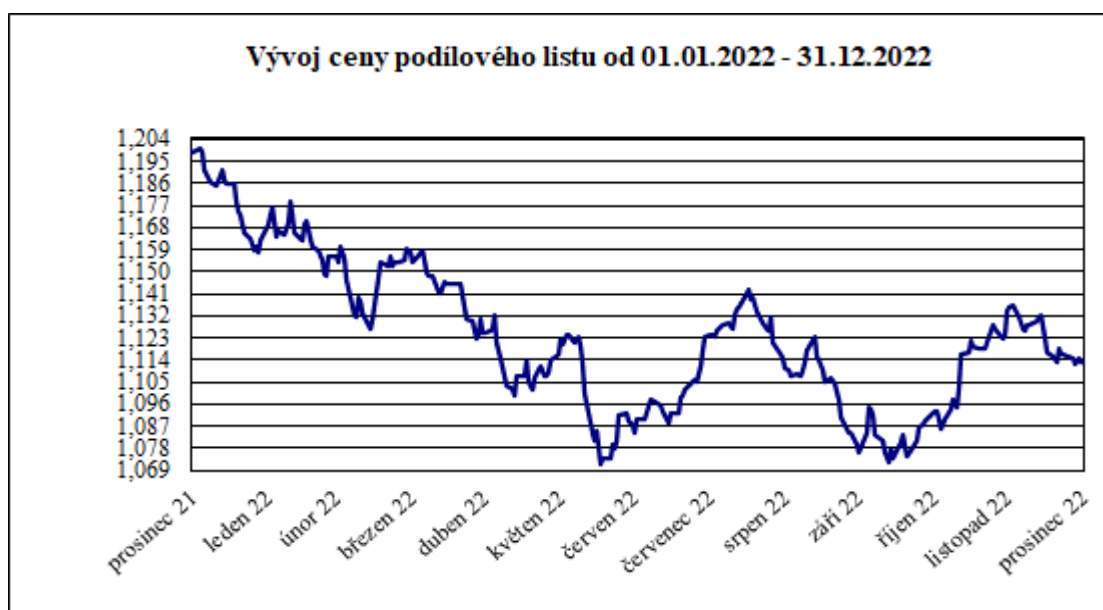
Fond využívá k eliminaci finančních rizik finanční deriváty. Přestože tyto nástroje jsou určeny ke snížení ekonomických rizik, Fond nevyužívá zajišťovací účetnictví, neboť zajišťované položky jsou oceňovány reálnou hodnotou se změnami reálné hodnoty účtovanými do výnosů nebo nákladů.

Fond je fondem kapitalizačním a nevyplácí podílníkům výnosy. Všechny výnosy jsou v rámci denního oceňování započítávány do hodnoty podílového listu a zhodnocení z podílového listu je podílníky realizováno jako rozdíl mezi nákupní a prodejní cenou.

Hodnota podílového listu na konci roku 2021 byla stanovena na 1,1988 Kč a do konce roku 2022 se snížila na 1,1129 Kč.

Na konci roku 2022 byla hodnota fondového kapitálu 7 029 mil. Kč, oproti konci roku 2021 – 7 903 mil. Kč.

VÝVOJ HODNOTY PODÍLOVÉHO LISTU A CELKOVÉHO FONDOVÉHO KAPITÁLU V ROZHODNÉM OBDOBÍ



VÝROČNÍ ZPRÁVA
ZA ROK 2022



VÝVOJ ZÁKLADNÍCH EKONOMICKÝCH UKAZATELŮ FONDU

k 31. prosinci	Fondový kapitál na PL (Kč)	Fondový kapitál (Kč)	Zisk nebo ztráta po zdanění (Kč)
2018	0,9830	4 377 420 699	-336 339 101
2019	1,0900	4 525 383 415	457 208 381
2020	1,1234	5 712 864 120	182 019 078
2021	1,1988	7 903 435 313	420 964 028
2022	1,1129	7 028 293 962	-578 861 112

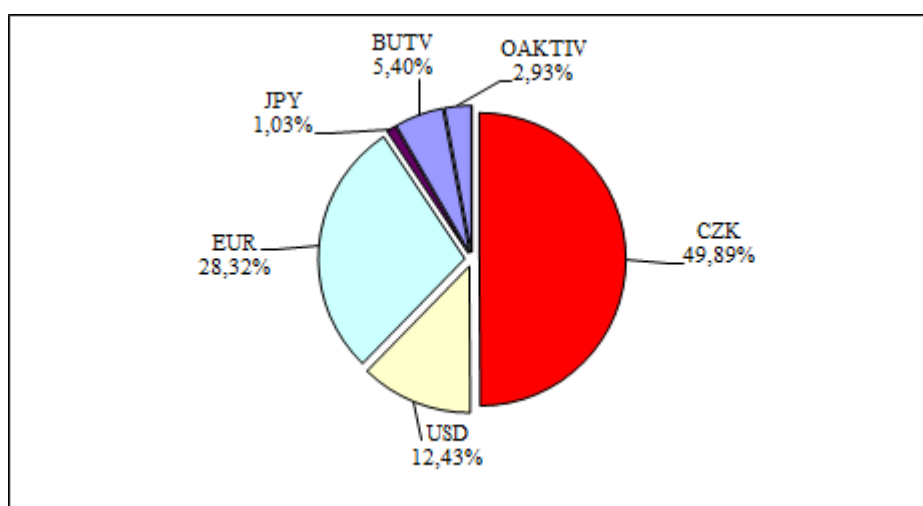
POČET VYDANÝCH A ODKOUPENÝCH PODÍLOVÝCH LISTŮ

Období	Vydané podílové listy		Odkoupené podílové listy		Objem emise
	Kusy	Kč	Kusy	Kč	
leden 2022	109 876 618	129 295 648	28 661 032	33 629 925	6 674 179 526
únor 2022	86 857 258	101 224 449	45 143 516	52 421 264	6 715 893 268
březen 2022	83 418 430	95 883 374	115 099 649	132 231 205	6 684 212 049
duben 2022	55 427 016	63 324 585	26 676 966	30 289 603	6 712 962 099
květen 2022	32 121 285	35 844 203	64 978 891	72 358 951	6 680 104 493
červen 2022	38 099 952	42 268 097	107 753 352	116 656 722	6 610 451 093
červenec 2022	10 625 341	11 672 316	39 918 938	43 857 407	6 581 157 496
srpen 2022	12 183 915	13 755 861	43 925 438	49 700 591	6 549 415 973
září 2022	8 464 442	9 348 678	39 479 406	43 517 368	6 518 401 009
říjen 2022	5 592 497	6 076 164	51 482 978	55 703 769	6 472 510 528
listopad 2022	5 750 458	6 364 938	113 856 949	125 179 833	6 364 404 037
prosinec 2022	3 589 909	4 048 741	52 962 233	59 840 973	6 315 031 713
Celkem	452 007 121	519 107 056	729 939 348	815 387 609	

VÝROČNÍ ZPRÁVA
ZA ROK 2022

SKLADBA MAJETKU K 31. 12. 2022

Druh aktiva	Kód	Hodnota v tis. Kč	% podíl na aktivech
CP denominované v CZK	CZK	3 548 221	49,89
CP denominované v USD	USD	883 711	12,43
CPdenominované v EUR	EUR	2 014 379	28,32
CP denominované v JPY	JPY	73 337	1,03
pohledávky za bankami	BUTV	383 856	5,40
ostatní aktiva	OAKTIV	208 432	2,93



MAJETKOVÉ CENNÉ PAPIRY S REÁLNOU HODNOTOU VYŠŠÍ JAK 1 % NA MAJETKU FONDU

Název cenného papíru	ISIN	Země emitenta	Cena pořízení (tis. Kč)	Reálná hodnota (tis. Kč)	Počet CP
ČSOB Akciový fondová třída	CZ0008474947	CZ	181 821	164 172	177 024 340
NEXT FUNDS NIKKEI 225 NEXT FUNDS(ETF)	JP3027650005	JP	88 312	73 337	15 836
KBC EQT AMERICA IS B KAP	BE6228535686	BE	308 910	349 757	4 116
KBC RENTA CZECH IS B KAP	LU0707510896	LU	811 514	783 161	21 655
KBC BDS CORP EUR IS B KAP	LU0702682054	LU	363 928	290 742	14 627
KBC PA LOCAL EM MKT BONDS KAP IS B	BE6248521724	BE	165 208	145 043	5 908
KBC Equity Fund Technology Responsible	BE6228907521	BE	209 412	198 272	16 956
KBC EQUITY FUND - BUYBACK AMER	BE6228536692	BE	68 042	101 906	1 507
KBC EQT FD US SM/CAP-B IN	BE6228910558	BE	57 783	77 200	1 452

VÝROČNÍ ZPRÁVA
ZA ROK 2022

Název cenného papíru	ISIN	Země emitenta	Cena pořízení (tis. Kč)	Reálná hodnota (tis. Kč)	Počet CP
KBC Multi Interest CSOB CZK Medium Institutional B	BE6272658566	BE	353 271	365 782	352 013
KBC EQUITY FUND NEW MARKETS IS B KAP	BE6228663025	BE	161 985	150 800	3 280
KBC BDS EM MKTS IS B KAP	LU0702681247	LU	101 687	88 639	1 672
KBC Equity Fund We Care Responsible Investing ISB	BE6228903488	BE	178 254	187 310	3 007
KBC Equity Fund We Shape Responsible	BE6228544779	BE	189 127	189 993	10 008
KBC Interest Fund CZK Omega Institutional B	LU1612329638	LU	277 746	290 710	27 629
KBC PARTICIPATION - PRIVATE BANKING	BE6294992803	BE	115 318	112 557	3 979
KBC Bonds Inflation-Linked Bonds Ins B Shares,KAP	LU0702681676	LU	150 482	135 676	5 399
KBC Eco Fund Alternative Energy Responsible	BE6228924690	BE	86 494	124 010	7 708

DLUHOVÉ CENNÉ PAPIRY S REÁLNOU HODNOTOU VYŠŠÍ JAK 1 % NA MAJETKU FONDU

Název cenného papíru	ISIN	Země emitenta	Cena pořízení (tis. Kč)	Reálná hodnota (tis. Kč)	Počet CP
CZECH REPUBLIC 1 06/26/26	CZ0001004469	CZ	230 748	208 987	24 000
CZECH REPUBLIC 2.75 07/23/29	CZ0001005375	CZ	97 020	96 978	11 000
CZECH REPUBLIC 1.2 03/13/31	CZ0001005888	CZ	114 159	120 869	16 000
CZECH REPUBLIC 1.25 02/14/25	CZ0001005870	CZ	223 718	213 658	23 000
CZECH GAS NETWORKS Float	XS2193733842	LU	75 000	75 658	7 500
CSOB Float 09/11/25	CZ0003705477	CZ	400 000	401 516	40 000

INFORMACE TÝKAJÍCÍ SE SFT³ A SWAPŮ VEŠKERÝCH VÝNOSŮ

Pro účely naplnění požadavku čl. 13 odst. 1 písm. a) Nařízení SFT byly v rozhodném období využívány následující obchody, které mají být uváděny ve výroční zprávě Fondu: V uplynulém roce Fond uzavíral repo obchody a reverzní repo obchody primárně s dluhopisy. Z titulu nařízení EMIR⁴ Fond začal přijímat a poskytovat peněžní kolaterály smluvním protistranám v závislosti na vývoji reálné hodnoty uzavřených měnových derivátů.

³ obchody zajišťující financování (securities financing transactions) neboli SFT jsou definována v Nařízení SFT (Nařízení č. 2015/2365 o transparentnosti obchodů zajišťujících financování a opětovného použití a o změně nařízení (EU) č. 648/2012.). Jedná se o: a) repo obchody, b) půjčky cenných papírů nebo komodit a výpůjčky cenných papírů nebo komodit, c) koupě se současným sjednáním zpětného prodeje nebo se současným sjednáním zpětné koupě, d) maržové obchody.

⁴ regulace EMIR („European Market Infrastructure Regulation“; zj. nařízení Evropského parlamentu a Rady (EU) č. 648/2012 o OTC (mimoburzovních) derivátech, ústředních protistranách a registrech obchodních údajů a nařízení Komise v přenesené pravomoci (EU) č. 149/2013

VÝROČNÍ ZPRÁVA
ZA ROK 2022

A. REVERZNÍ REPO OBCHODY

Obecné údaje k 31.12.2022

	protistrany	kolaterálu	kolaterálu		repoobchodu	kolaterálu		protistrany	kolaterálu
reverzní repo	Česká spořitelna	ČNB	SPP	CZ0001006563	0	0	CZK	ČR	1 týden až 1 měsíc
reverzní repo	PPF banka	ČNB	SPP	CZ0001006563	300 000	299 615	CZK	ČR	1 týden až 1 měsíc

Údaje o koncentraci

Jediným emitentem kolaterálu byla v roce 2022 Česká národní banka.

Deset nejvýznamnějších smluvních stran u jednotlivých druhů SFT a swapů veškerých výnosů samostatně (název smluvní strany a hrubý objem nevypořádaných obchodů):

Pro uzavírání reverzních repo obchodů na účet Fondu byly v roce 2022 využívány protistrany: Česká spořitelna, a.s. a PPF banka, a.s.

Souhrnné údaje o obchodech za každý druh SFT a swapů veškerých výnosů samostatně v členění

Rating přijatého kolaterálu v podobě státní pokladniční poukázky emitované v Kč byl odvozen od ratingu České republiky. Zdroj: agentura Fitch.

Úschova kolaterálu obdrženého fondem v rámci SFT a swapů veškerých výnosů

Kolaterál ve formě tuzemských státních pokladničních poukázek je uschován u Centrálního depozitáře cenných papírů. Zahraniční cenné papíry jsou uschovány v registru Clearstream Banking Luxembourg.

K rozvahovému dni byl přijatý kolaterál uschován v evidenci TKD (trh krátkodobých dluhopisů) v nominální hodnotě 300 000 tis. Kč.

Údaje o opětovném použití kolaterálu

Podíl kolaterálu, který byl obdržen a je opětovně použit: 0 tis. Kč

B. OSTATNÍ PŮJČKY A VÝPŮJČKY CENNÝCH PAPÍRŮ A KOMODIT

Fond v roce 2022 žádný z výše uvedených typů SFT obchodů nevyužíval.

VÝROČNÍ ZPRÁVA
ZA ROK 2022

C.
D. **SPOLEČNÉ ÚDAJE O VÝNOSECH A NÁKLADECH ZA KAŽDÝ DRUH SFT**

V uplynulém roce Fond při uzavírání repo obchodů nevyužíval žádné zprostředkovatele, vyjma smluvních protistran. Za zprostředkování repo obchodů nebyly Fondu účtovány žádné poplatky, pouze za vypořádání (custody).

Název protistrany	Druh obchodu	Výnosy (tis. Kč)	Podíl na výnosech	Náklady (tis. Kč)	Podíl na nákladech	Výnosové úroky nezaplacené
Česká spořitelna	reverzní repo	0	0,00%	0	0,00%	0
PPF banka	reverzní repo	24 344	100,00%	181	100,00%	260
ČSOB	reverzní repo	0	0,00%	0	0,00%	0

Položka „Náklady“ obsahuje úrokové náklady na reverzní repo/repo obchody a poplatky za vypořádání.

ÚDAJE A SKUTEČNOSTI PODLE § 21 ZÁKONA Č. 563/1991 SB., O ÚČETNICTVÍ

FINANČNÍ A NEFINANČNÍ INFORMACE O SKUTEČNOSTECH, KTERÉ NASTALY AŽ PO ROZVAHOVÉM DNI A JSOU VÝZNAMNÉ PRO NAPLNĚNÍ ÚČELU ZPRÁVY

Po rozvahovém dni nenastaly finanční a nefinanční informace, které by byly významné pro naplnění účelu výroční zprávy.

INFORMACE O PŘEDPOKLÁDANÉM VÝVOJI ČINNOSTI FONDU

Fond v roce 2023 nepředpokládá změny své investiční politiky. Hlavním úkolem Fondu je investovat shromážděný kapitál v souladu s investiční strategií, limity a výnosovými očekáváním podílníků a vytvořit tak předpoklady pro dlouhodobě stabilní výnosy Fondu a růst objemu jeho majetku.

INFORMACE O RIZICÍCH VYPLÝVAJÍCÍCH Z POUŽITÍ INVESTIČNÍCH INSTRUMENTŮ A O CÍLECH A METODÁCH JEJICH ŘÍZENÍ

Cílem řízení rizik Fondu je minimalizace rizik souvisejících s činností Fondu při dodržení investiční strategie Fondu.

Za účelem hodnocení rizik spojených s technikami a nástroji k efektivnímu obhospodařování Fondu byly zvoleny metody identifikující jednotlivá podstatná rizika, kterými jsou:

- Tržní riziko (úrokové, měnové, akciové a komoditní) – investiční společnost řídí toto riziko monitorováním a dodržováním kvantitativních limitů a využitím derivátů.
- Úvěrové riziko - toto riziko investiční společnost minimalizuje zejména výběrem protistran dosahujících určitou úroveň ratingu, nastavením objemových limitů na pohledávky vůči jednotlivým protistranám, diverzifikací a vhodnými smluvními ujednáními.
- Riziko vypořádání - tato rizika jsou minimalizována zejména výběrem kredibilních protistran, vypořádáváním transakcí s investičními nástroji v rámci spolehlivých vypořadacích systémů a v případě transakcí s nemovitostními aktivy ošetřením kvalitními právními instituty.
- Riziko likvidity – investiční společnost řídí toto riziko udržováním minimálního objemu likvidních prostředků ve Fondu a dalšími opatřeními v souladu s obecně závaznými právními předpisy.
- Riziko související s investičním zaměřením Fondu na určité průmyslové odvětví, státy či regiony, jiné části trhu nebo určité druhy aktiv - toto systematické riziko je řešeno diverzifikací, tj. rozložením investic.

VÝROČNÍ ZPRÁVA
ZA ROK 2022

- f) Riziko ztráty majetku svěřeného do úschovy nebo jiného opatrování - majetek Fondu je svěřen do úschovy nebo, pokud to povaha věci vylučuje, jiného opatrování depozitáři Fondu, kterým je renomovaná banka.
- g) Riziko operační, které spočívá ve ztrátě vlivem nedostatků či selhání vnitřních procesů nebo lidského faktoru anebo vlivem vnějších událostí - toto riziko je omezováno udržováním odpovídajícího řídicího a kontrolního systému investiční společnosti.

Metody řízení rizik jsou popsány v účetní závěrce Fondů, která je součástí této výroční zprávy.

INFORMACE O AKTIVITÁCH V OBLASTI VÝZKUMU A VÝVOJE

Fond nevyvinul během rozhodného období žádné aktivity v oblasti výzkumu a vývoje.

INFORMACE O AKTIVITÁCH V OBLASTI OCHRANY ŽIVOTNÍHO PROSTŘEDÍ A PRACOVNĚPRÁVNÍCH VZTAZÍCH

Fond nevyvinul během rozhodného období žádné aktivity v oblasti ochrany životního prostředí a pracovněprávních vztahů.

INFORMACE O AKTIVITÁCH V OBLASTI ZODPOVĚDNÉHO INVESTOVÁNÍ DLE NAŘÍZENÍ SFDR

Podkladové investice tohoto finančního produktu nezohledňují kritéria EU pro environmentálně udržitelné hospodářské činnosti.

Obhospodařovatel při obhospodařování Fondu zohlednil hlavní nepříznivé dopady investičních rozhodnutí na faktory udržitelnosti, jak jsou popsány v nařízení Evropského parlamentu a Rady (EU) 2019/2088 ze dne 27. listopadu 2019 o zveřejňování informací o udržitelnosti v odvětví finančních služeb (SFDR) prostřednictvím obecné Politiky vyloučení a Politiky hlasování na základě zmocnění a zapojení, více na adrese <https://www.csobam.cz/portal/udrizitelnost>.


Hlavními nepříznivými dopady na udržitelnost, které byly zohledněny v rámci obecné Politiky vyloučení, byly vystavení kontroverzním zbraním ("ukazatel 14"), vystavení společnostem působícím v odvětví fosilních paliv ("ukazatel 4") a porušování zásad iniciativy OSN Global Compact nebo pokynů Organizace pro hospodářskou spolupráci a rozvoj (OECD) pro nadnárodní podniky (dále jen "ukazatel 10").

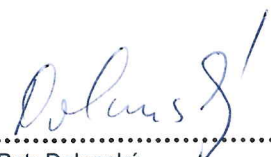
Hlavními nepříznivými dopady na udržitelnost, které byly zohledněny prostřednictvím Politiky hlasování a zapojení v zastoupení skupiny KBC Asset Management, byly emise skleníkových plynů ("ukazatel 1"), uhlíková stopa ("ukazatel 2"), intenzita skleníkových plynů společností, do nichž bylo investováno ("ukazatel 3"), expozice společnostem zabývajícím se fosilními palivy ("ukazatel 4") a genderová rozmanitost ve správní radě ("ukazatel 13").

INFORMACE O TOM, ZDA ÚČETNÍ JEDNOTKA MÁ ORGANIZAČNÍ SLOŽKU PODNIKU V ZAHRANIČÍ

Fond nemá organizační složku podniku v zahraničí.

V Praze dne 18. dubna 2023


.....
Ing. Nicole Krajčovičová
předsedkyně představenstva
ČSOB Asset management, a.s.,
investiční společnost


.....
Bc. Petr Dolanský
člen představenstva
ČSOB Asset management, a.s.,
investiční společnost

Zpráva nezávislého auditora

účastníkům fondu ČSOB Private Banking Moderato, ČSOB Asset Management, a.s., investiční společnost, otevřený podílový fond

Náš výrok

Podle našeho názoru účetní závěrka podává věrný a poctivý obraz finanční pozice fondu ČSOB Private Banking Moderato, ČSOB Asset Management, a.s., investiční společnost, otevřený podílový fond, se sídlem Radlická 333/150, Praha 5 („Fond“) k 31. prosinci 2022 a jeho finanční výkonnosti za rok končící 31. prosince 2022 v souladu s českými účetními předpisy.

Předmět auditu

Účetní závěrka Fondu se skládá z:

- rozvahy k 31. prosinci 2022,
- výkazu zisku a ztráty za rok končící 31. prosince 2022, a
- přílohy účetní závěrky, která obsahuje podstatné účetní metody a další vysvětlující informace.

Základ pro výrok

Audit jsme provedli v souladu se zákonem o auditorech a auditorskými standardy Komory auditorů České republiky, kterými jsou Mezinárodní standardy auditu doplněné a upravené souvisejícími aplikačními doložkami (společně „auditorské předpisy“). Naše odpovědnost stanovená těmito předpisy je podrobněji popsána v oddílu Odpovědnost auditora za audit účetní závěrky.

Domníváme se, že důkazní informace, které jsme shromáždili, poskytují dostatečný a vhodný základ pro vyjádření našeho výroku.

Nezávislost

V souladu s Mezinárodním etickým kodexem pro auditory a účetní odborníky (včetně Mezinárodních standardů nezávislosti) vydaným Radou pro mezinárodní etické standardy účetních („kodex IESBA“) a přijatým Komorou auditorů České republiky a se zákonem o auditorech jsme na Fondu nezávislí a splnili jsme i další etické povinnosti vyplývající z kodexu IESBA a ze zákona o auditorech.

Ostatní informace

Za ostatní informace odpovídá statutární orgán společnosti ČSOB Asset Management, a.s., investiční společnost. Jak je definováno v § 2 písm. b) zákona o auditorech, ostatními informacemi jsou informace uvedené ve výroční zprávě mimo účetní závěrku a naši zprávu auditora.

Náš výrok k účetní závěrce se k ostatním informacím nevztahuje. Přesto je součástí našich povinností souvisejících s auditem účetní závěrky seznámení se s ostatními informacemi a posouzení, zda ostatní informace nejsou ve významném nesouladu s účetní závěrkou či s našimi znalostmi o Fondu získanými během auditu nebo zda se jinak tyto informace nejeví jako významně nesprávné. Také jsme posoudili, zda ostatní informace byly ve všech významných ohledech vypracovány v souladu s příslušnými právními předpisy. Tímto posouzením se rozumí, zda ostatní informace splňují požadavky právních předpisů na formální náležitosti i na postup vypracování ostatních informací v kontextu významnosti.

Na základě provedených postupů v průběhu našeho auditu, do míry, již dokážeme posoudit, jsou dle našeho názoru:

- ostatní informace, které popisují skutečnosti, jež jsou též předmětem zobrazení v účetní závěrce, ve všech významných ohledech v souladu s účetní závěrkou a
- ostatní informace vypracované v souladu s právními předpisy.

Dále jsme povinni uvést, zda na základě poznatků a povědomí o Fondu a o prostředí, v němž působí, k nimž jsme dospěli při provádění auditu, ostatní informace neobsahují významné nesprávnosti. Žádnou významnou nesprávnost jsme nezjistili.

Odovědnost statutárního orgánu společnosti ČSOB Asset Management, a.s., investiční společnost za účetní závěrku

Statutární orgán společnosti ČSOB Asset Management, a.s., investiční společnost odpovídá za sestavení účetní závěrky podávající věrný a poctivý obraz v souladu s českými účetními předpisy, a za takový vnitřní kontrolní systém, který považuje za nezbytný pro sestavení účetní závěrky tak, aby neobsahovala významné nesprávnosti způsobené podvodem nebo chybou.

Při sestavování účetní závěrky je statutární orgán společnosti ČSOB Asset Management, a.s., investiční společnost povinen posoudit, zda je Fond schopen nepřetržitě trvat, a pokud je to relevantní, popsat v příloze účetní závěrky záležitosti týkající se jeho nepřetržitého trvání a použití předpokladu nepřetržitého trvání při sestavení účetní závěrky, s výjimkou případů, kdy statutární orgán společnosti ČSOB Asset Management, a.s., investiční společnost plánuje zrušení Fondu nebo ukončení jeho činnosti, resp. kdy nemá jinou reálnou možnost než tak učinit.

Odovědnost auditora za audit účetní závěrky

Naším cílem je získat přiměřenou jistotu, že účetní závěrka jako celek neobsahuje významnou nesprávnost způsobenou podvodem nebo chybou a vydat zprávu auditora obsahující náš výrok. Přiměřená míra jistoty je velká míra jistoty, nicméně není zárukou, že audit provedený v souladu s auditorskými předpisy ve všech případech v účetní závěrce odhalí případnou existující významnou nesprávnost. Nesprávnosti mohou vznikat v důsledku podvodů nebo chyb a považují se za významné, pokud lze reálně předpokládat, že by jednotlivě nebo v souhrnu mohly ovlivnit ekonomická rozhodnutí, která uživatelé účetní závěrky na jejím základě přijmou.

Při provádění auditu v souladu s auditorskými předpisy je naší povinností uplatňovat během celého auditu odborný úsudek a zachovávat profesní skepticismus. Dále je naší povinností:

- Identifikovat a vyhodnotit rizika významné nesprávnosti účetní závěrky způsobené podvodem nebo chybou, navrhnout a provést auditorské postupy reagující na tato rizika a získat dostatečné a vhodné důkazní informace, abychom na jejich základě mohli vyjádřit výrok. Riziko, že neodhalíme významnou nesprávnost, k níž došlo v důsledku podvodu, je větší než riziko neodhalení významné nesprávnosti způsobené chybou, protože součástí podvodu mohou být tajné dohody, falšování, úmyslná opomenutí, nepravdivá prohlášení nebo obcházení vnitřních kontrol.
- Seznámit se s vnitřním kontrolním systémem společnosti ČSOB Asset Management, a.s., investiční společnost relevantním pro audit v takovém rozsahu, abychom mohli navrhnout auditorské postupy vhodné s ohledem na dané okolnosti, nikoli abychom mohli vyjádřit názor na účinnost jeho vnitřního kontrolního systému.
- Posoudit vhodnost použitých účetních pravidel, přiměřenost provedených účetních odhadů a informace, které v této souvislosti statutární orgán společnosti ČSOB Asset Management, a.s., investiční společnost uvedl v příloze účetní závěrky.

- Posoudit vhodnost použití předpokladu nepřetržitého trvání při sestavení účetní závěrky statutárním orgánem společnosti ČSOB Asset Management, a.s., investiční společnost, a to, zda s ohledem na shromážděné důkazní informace existuje významná nejistota vyplývající z událostí nebo podmínek, které mohou významně zpochybnit schopnost Fondu trvat nepřetržitě. Jestliže dojdeme k závěru, že taková významná nejistota existuje, je naší povinností upozornit v naší zprávě na informace uvedené v této souvislosti v příloze účetní závěrky, a pokud tyto informace nejsou dostatečné, vyjádřit modifikovaný výrok. Naše závěry týkající se schopnosti Fondu trvat nepřetržitě vycházejí z důkazních informací, které jsme získali do data naší zprávy. Nicméně budoucí události nebo podmínky mohou vést k tomu, že Fond ztratí schopnost trvat nepřetržitě.
- Vyhodnotit celkovou prezentaci, členění a obsah účetní závěrky, včetně přílohy, a dále to, zda účetní závěrka zobrazuje podkladové transakce a události způsobem, který vede k věrnému zobrazení.

Naší povinností je informovat statutární orgán společnosti ČSOB Asset Management, a.s., investiční společnost mimo jiné o plánovaném rozsahu a načasování auditu a o významných zjištěních, která jsme v jeho průběhu učinili, včetně zjištěných významných nedostatků ve vnitřním kontrolním systému.

18. dubna 2023

PricewaterhouseCoopers Audit, s.r.o.
zastoupená partnerem



Ing. Marek Richter
statutární auditor, evidenční č. 1800

ČSOB Private Banking Moderato, ČSOB Asset Management, a. s., investiční společnost, otevřený podílový fond

Účetní závěrka

31. prosinec 2022

Investiční fond: ČSOB Private Banking Moderato, ČSOB Asset Management, a. s., investiční společnost,
Investiční společnost: ČSOB Asset Management, a.s., investiční společnost
Sídlo: Radlická 333/150, 150 57 Praha 5
IČO: 25677888
Předmět podnikání: investiční fond
Okamžik sestavení účetní závěrky: 18. dubna 2023

ROZVAHA

k 31. prosinci 2022

tis. Kč	Bod	31.12.2022	31.12.2021	
AKTIVA				
3	Pohledávky za bankami a družstevními záložnami	4	383 856	1 082 946
	<i>v tom: a) splatné na požádání</i>		83 596	33 197
	<i>b) ostatní pohledávky</i>		300 260	1 049 749
5	Dluhové cenné papíry	5	2 130 455	1 975 868
	<i>v tom: a) vydané vládními institucemi</i>		640 493	437 652
	<i>b) vydané ostatními osobami</i>		1 489 962	1 538 216
6	Akcie, podílové listy a ostatní podíly	6	4 389 193	4 515 440
11	Ostatní aktiva	7	206 677	386 049
13	Náklady a příjmy příštích období	8	1 755	1 595
Aktiva celkem			7 111 937	7 961 898

tis. Kč	Bod	31.12.2022	31.12.2021	
PASIVA				
1	Závazky vůči bankám a družstevním záložnám	9	78 250	38 074
	<i>v tom: a) splatné na požádání</i>		0	0
	<i>b) ostatní závazky</i>		78 250	38 074
4	Ostatní pasiva	10	101	14 381
5	Výnosy a výdaje příštích období	11	5 292	6 008
Cizí zdroje celkem			83 643	58 463
9	Emisní ážio	13	434 831	453 180
12	Kapitálové fondy	13	6 315 035	6 592 967
14	Nerozdělený zisk nebo neuhrazená ztráta z předchozích období	14	857 289	436 324
15	Zisk nebo ztráta za účetní období		-578 861	420 964
Vlastní kapitál celkem		12	7 028 294	7 903 435
Pasiva celkem			7 111 937	7 961 898

Investiční fond: ČSOB Private Banking Moderato, ČSOB Asset Management, a. s., investiční společnost,
Investiční společnost: ČSOB Asset Management, a.s., investiční společnost
Sídlo: Radlická 333/150, 150 57 Praha 5
IČO: 25677888
Předmět podnikání: investiční fond
Okamžik sestavení účetní závěrky: 18. dubna 2023

PODROZVAHOVÉ POLOŽKY

k 31. prosinci 2021

tis. Kč	Bod	31.12.2022	31.12.2021	
Podrozvahová aktiva				
4	Pohledávky z pevných termínových operací	15	2 734 688	3 972 337
8	Hodnoty předané k obhospodařování	16	7 028 294	7 903 435
Podrozvahová pasiva				
10	Přijaté zástavy a zajištění	5	299 615	1 049 206
12	Závazky z pevných termínových operací	15	2 631 077	3 905 785

VÝKAZ ZISKU A ZTRÁTY

k 31. prosinci 2022

tis. Kč	Bod	2022	2021	
1	Výnosy z úroků a podobné výnosy	17	117 959	30 445
	<i>z toho: úroky z dluhových cenných papírů</i>		90 948	26 011
2	Náklady na úroky a podobné náklady	17	1 825	2 040
	<i>z toho: úroky z dluhových cenných papírů</i>		0	0
3	Výnosy z akcií a podílů	18	2 530	1 332
5	Náklady na poplatky a provize	19	2 621	1 620
6	Zisk nebo ztráta z finančních operací	20	-628 238	477 439
9	Správní náklady	21	66 284	62 295
19	Zisk nebo ztráta za účetní období z běžné činnosti před zdaněním		-578 478	443 261
23	Daň z příjmů	23	383	22 297
24	Zisk nebo ztráta za účetní období po zdanění		-578 861	420 964

ČSOB Private Banking Moderato, ČSOB Asset Management, a. s., investiční společnost, otevřený podílový fond

Příloha v účetní závěrce

Datum sestavení: 18. dubna 2023

1. OBECNÉ INFORMACE

(a) Založení a charakteristika Fondu

ČSOB Private Banking Moderato, ČSOB Asset Management, a.s., investiční společnost, otevřený podílový fond (dále jen „Fond“) vznikl dne 8. srpna 2014 zápisem do seznamu podílových fondů vedeného Českou národní bankou. Fond je otevřeným podílovým fondem, který nemá právní osobnost a je založen na dobu neurčitou. Fond započal svou ekonomickou činnost od 1. října 2014.

Fond je obhospodařován společností ČSOB Asset Management, a.s., investiční společností, a.s., IČ: 25677888 se sídlem Radlická 333/150, Radlice, 150 57 Praha 5 (dále jen „Společnost“) jako otevřený podílový fond, který není samostatnou právní osobou. Společnost je součástí skupiny KBC (sídlem Havenlaan 2, 1080 Brussel, Belgie). Konečnou mateřskou společností je KBC Group N.V.

Informace o obhospodařovateli

Fond je obhospodařován Společností, která je dle zákona č. 240/2013 Sb., o investičních společnostech a investičních fondech (dále jen „Zákon“ nebo „ZISIF“) zodpovědná za obhospodařování majetku ve Fondu. Obhospodařováním majetku se rozumí správa majetku a nakládání s ním, včetně investování na účet tohoto fondu, a řízení rizik spojených s tímto investováním.

Společnost je investiční společností ve smyslu platných zákonů a vystupuje jako právní osoba, která shromažďuje peněžní prostředky právnických a fyzických osob za účelem jejich použití na účasti na podnikání (kolektivní investování).

Informace o depozitáři a auditorovi

Depozitářem Fondu je společnost Československá obchodní banka, a. s., IČ: 00001350 se sídlem Radlická 333/150, 150 57 Praha 5 (dále jen „Depozitář“ nebo „ČSOB“). Depozitářem Fondu je osoba, která je na základě depozitářské smlouvy oprávněna mít v opatrování majetek Fondu, zřídit a vést peněžní účty a evidovat pohyb veškerých peněžních prostředků náležících do majetku Fondu a evidovat a kontrolovat stav jiného majetku Fondu.

Audit fondu zajišťuje společnost PricewaterhouseCoopers Audit, s.r.o., IČ: 40765521, sídlem Hvězdova 1734/2c, Nusle, 140 00 Praha 4.

Investiční strategie

Peněžní prostředky shromážděné vydáváním podílových listů investiční společnost používá ke koupi investičních nástrojů, včetně zahraničních, nebo je ukládá na účty u bank vedené pro Fond. Investiční cenné papíry mohou být denominovány v CZK nebo v jiné měně.

Investiční strategií Fondu je alokovat peněžní prostředky shromážděné vydáváním podílových listů zejména do cenných papírů nebo zaknihovaných cenných papírů vydávaných fondem kolektivního investování nebo srovnatelným zahraničním fondem, s důrazem na fondy ze skupiny ČSOB/KBC. Jednotlivá aktiva však mohou být v portfoliu zastoupena i přímou pozicí, tedy ve formě dluhopisů, akcií a dalších investičních nástrojů uvedených v čl. 3.2.1 statutu.

Alokace aktiv (v podobě přímých pozic, či nepřímých pozic prostřednictvím investování do cenných papírů nebo zaknihovaných cenných papírů vydávaných fondy) bude odpovídat investiční strategii doporučené investiční společností pro klienty, kteří mají uzavřenou Smlouvu o obhospodařování cenných papírů, s profilem, který je v době založení fondu označován jako vyvážený (druhý v pořadí ze čtyř investičních profilů, kde strategie pro první profil představuje investování do poměrně úzkého okruhu investičních nástrojů s relativně nízkým rizikem a tedy nejnižší možností zhodnocení, a strategie pro čtvrtý profil představuje možnost investovat do nejširšího okruhu investičních nástrojů, s možností dosažení vysokých zisků při podstoupení vysokého rizika), investující v českých korunách.

ČSOB Private Banking Moderato, ČSOB Asset Management, a. s., investiční společnost, otevřený podílový fond

Příloha v účetní závěrce

Datum sestavení: 18. dubna 2023

Cílem investiční strategie Fondu je vhodným výběrem investic a jejich strukturou dosahovat zisku – Fond je kapitalizačním fondem.

Žádné záruky třetích stran nejsou při investicích Fondu poskytovány.

Fond nezamýšlí sledovat určitý index nebo ukazatel (benchmark). Fond je aktivně spravován bez návaznosti na referenční hodnotu.

Fond nekopíruje žádný určitý index

Investice ve Fondu jsou obecně určovány globální investiční strategií investiční společnosti pro smíšená portfolia. Tato strategie je aktualizovaná měsíčně v rámci investičního procesu probíhajícího v celé skupině KBC Asset Management. Portfolio manažer má pravomoc se od uvedené strategie odchylovat v rámci rozpětí povoleného Investičním výborem investiční společnosti.

Investiční politika fondu zohledňuje určité sociální, etické a environmentální aspekty, podle nichž jsou emitenti investičních nástrojů hodnoceni.

Podkladové investice tohoto Fondu nezohledňují kritéria EU pro environmentálně udržitelné hospodářské činnosti.

Informace o regulaci a konsolidujících účetních jednotkách

Fond podléhá regulačním požadavkům zákona č. 240/2013 Sb., o investičních společnostech a investičních fondech (dále jen „ZISIF“). Ve smyslu ZISIF je Fond speciálním fondem cenných papírů. Podle klasifikace AKAT se jedná o smíšený fond. Fond byl zřízen na dobu neurčitou, není součástí žádného konsolidačního celku, ani nemá žádné zaměstnance.

ČSOB Private Banking Moderato, ČSOB Asset Management, a. s., investiční společnost, otevřený podílový fond

Příloha v účetní závěrce

Datum sestavení: 18. dubna 2023

Informace o cenných papírech vydávaných fondem

Podílové listy Fondu jsou zaknihované cenné papíry vydávané na jméno a nejsou přijaty k obchodování ani na regulovaném trhu ani v mnohostranném obchodním systému. Jmenovitá hodnota podílového listu činí 1 Kč.

Třída: ČSOB Private Banking Moderato

ISIN: CZ0008474582, druh: kapitalizační retailová

Realizovaný výsledek z hospodaření Fondu není vyplácen podílníkům, ale je reinvestován.

(b) Statut Fondu, odměna za obhospodařování, administraci a odměna depozitáři

Základním dokumentem Fondu je statut, který upravuje vzájemná práva a povinnosti mezi podílníky Fondu a Společností, obsahuje investiční strategii Fondu, popis rizik spojených s investováním Fondu a další údaje nezbytné pro investory k zasvěcenému posouzení investice, zpracované formou srozumitelnou běžnému investorovi. Statut Fondu vydává a aktualizuje jeho obhospodařovatel. Peněžní prostředky ve Fondu jsou shromažďovány vydáváním podílových listů Fondu. Takto získané prostředky jsou obhospodařovány Společností.

Výše úplaty za obhospodařování majetku Fondu se skládá z maximálně 0,9 % z průměrné roční hodnoty fondového kapitálu a je hrazena Společností z majetku Fondu. Průměrná roční hodnota fondového kapitálu se vypočte jako prostý aritmetický průměr hodnot fondového kapitálu ke každému ultimu měsíce. V pasivech Fondu se zohlední časové rozlišení běžných nákladů, zejména poplatky uvedené ve statutu, například úplata za obhospodařování, administraci, výkon činnosti depozitáře, audit a očekávaná daňová povinnost ke dni výpočtu aktuální hodnoty, apod.

Veškeré další náklady související s obhospodařováním Fondu, které nejsou vyjmenované ve statutu Fondu, jsou zahrnuty v úplatě za obhospodařování.

Úplata za výkon činnosti depozitáře se stanoví na základě hodnoty fondového kapitálu obhospodařovaného Fondu vykázané investiční společností v měsíční rozvaze k poslednímu kalendářnímu dni v daném měsíci a vypočte se jako měsíční poměrná část smluvně sjednané roční sazby, která může činit maximálně 0,12 % hodnoty fondového kapitálu Fondu. K úplatě je připočtena daň z přidané hodnoty. Konkrétní výše úplaty je uvedena ve smlouvě o výkonu činnosti depozitáře.

(c) Představenstvo a dozorčí rada Společnosti

	Funkce	Jméno
Představenstvo	předseda	NICOLE KRAJČOVIČOVÁ
	člen	PETR DOLANSKÝ
	člen	MAREK FÉR
Dozorčí rada	předseda	JOHAN MARCEL R LEMA
	člen	MICHAL BABICKÝ
	člen	JIŘÍ VÉVODA

(d) Změny v obchodním rejstříku

V průběhu běžného účetního období nedošlo k žádným změnám ve složení představenstva a dozorčí rady Společnosti.

(e) Organizační struktura

ČSOB Private Banking Moderato, ČSOB Asset Management, a. s., investiční společnost, otevřený podílový fond

Příloha v účetní závěrce

Datum sestavení: 18. dubna 2023

Nejvyšším orgánem Společnosti je valná hromada. Působnost valné hromady je vymezena právními předpisy a stanovami Společnosti v platném znění.

Dozorčí rada Společnosti je orgánem Společnosti, který zajišťuje vnitřní kontrolu hospodaření Společnosti i její další činnosti. V tomto směru plní zejména úkoly vymezené zákonem o obchodních korporacích („Zákon č. 90/2012 Sb., o obchodních společnostech a družstvech“) a stanovami Společnosti v platných zněních.

Představenstvo je statutárním orgánem Společnosti, který řídí činnost Společnosti a jedná jejím jménem. Představenstvo zabezpečuje obchodní vedení Společnosti, což zahrnuje mimo jiné povinnosti stanovené zákonem o obchodních korporacích, občanským zákoníkem a stanovami Společnosti v platných zněních.

Liniový manažer je přímo podřízený a za svou činnost odpovědný Členu Představenstva, pokud směrnice Organizační řád nebo jiný vnitřní předpis nestanoví něco jiného.

Organizační struktura Společnosti je tvořena vnitřními organizačními jednotkami - odděleními. Oddělení jsou zřizována za účelem soustředění výkonu odborných činností a agend, z hlediska jejich věcné náplně stejnorodých, relativně samostatných a převážně opakovaně vykonávaných v rámci Společnosti.

(f) Východiska pro přípravu účetní závěrky

Účetní závěrka byla připravena na základě účetnictví vedeného v souladu se:

- zákonem o účetnictví č. 563/1991 Sb., v platném znění
- vyhláškou č. 501/2002 Sb. vydanou Ministerstvem financí,
- Českými účetními standardy pro finanční instituce vydanými Ministerstvem financí.

Tato účetní závěrka je připravena v souladu s vyhláškou č. 501/2002 vydanou Ministerstvem financí, kterou se stanoví uspořádání a označování položek účetní závěrky a obsahové vymezení položek této závěrky. Zároveň tato vyhláška v §4a, odst. 1 stanovuje, aby účetní jednotka od 1.1.2021 pro účely vykazování finančních nástrojů, jejich oceňování a uvádění informací o nich v příloze v účetní závěrce postupovala podle mezinárodních účetních standardů upravených přímo použitelnými předpisy Evropské unie o uplatňování mezinárodních účetních standardů (dále jen "mezinárodní účetní standard" nebo „IFRS“).

Účetní závěrka byla zpracována na principech časového rozlišení nákladů a výnosů a historických cen s výjimkou vybraných finančních nástrojů oceňovaných reálnou hodnotou.

Účetní závěrka vychází z předpokladu, že účetní jednotka bude nepřetržitě pokračovat ve své činnosti a že u ní nenastává žádná skutečnost, která by ji omezovala nebo ji zabraňovala v této činnosti pokračovat i v dohledné budoucnosti.

Rozvahový den účetní závěrky je 31. prosinec 2022. Běžné účetní období je od 1. 1. 2022 do 31. 12. 2022. Minulé účetní období je od 1. 1. 2021 do 31. 12. 2021.

Všechny uvedené údaje jsou v tisících Kč (tis. Kč), není-li uvedeno jinak. Tato účetní závěrka je vyhotovena jako nekonsolidovaná. Všechna záporná čísla / ztráty jsou v příloze uvedeny se znamínkem minus.

ČSOB Private Banking Moderato, ČSOB Asset Management, a. s., investiční společnost, otevřený podílový fond

Příloha v účetní závěrce

Datum sestavení: 18. dubna 2023

2. PODSTATNÉ ÚČETNÍ METODY A PRAVIDLA PRO SESTAVENÍ ÚČETNÍ ZÁVĚRKY

Podstatné účetní metody a pravidla použitá při sestavování této účetní závěrky jsou uvedena níže.

(a) Den uskutečnění účetního případu

V závislosti na typu transakce je okamžikem uskutečnění účetního případu zejména:

- den výplaty nebo převzetí oběživa,
- den nákupu nebo prodeje valut, deviz, popř. cenných papírů,
- den provedení platby,
- den připsání (valuty) prostředků podle výpisu z účtu,
- den sjednání a den vypořádání spotových obchodů, tj. nákup nebo prodej finančních nástrojů nebo komodit s takovým termínem dodání, kdy období od sjednání obchodu do jeho vypořádání není delší než 2 dny,
- den sjednání a den vypořádání obchodů s deriváty.

Fond účtuje o obchodech s cennými papíry, které vyžadují dodání během časového limitu stanoveného předpisem nebo zvyklostmi trhu v okamžiku uzavření smlouvy (tzv. trade date).

Spotové obchody (tj. účetní případy nákupu a prodeje finančních aktiv s obvyklým termínem dodání) se vykazují přímo v příslušné položce aktiv nebo pasiv. Spotovými operacemi se rozumí operace nákupu a prodeje finančních aktiv s obvyklým termínem dodání. Operace s delším, než obvyklým termínem dodání jsou účtovány jako finanční deriváty.

V ostatních případech se jedná o derivát nebo měnovou spotovou transakci, o kterých se účtuje od dne uzavření smlouvy do dne vypořádání v hodnotě podkladového instrumentu na podrozvahových a v reálné hodnotě na rozvahových účtech.

V případě obchodů s podílovými listy fondů nekotovaných na burze Fond účtuje o prodeji a nákupu v okamžiku jejich vypořádání (tzv. settlement date).

(b) Finanční aktiva a finanční závazky

(i) Zaúčtování a prvotní ocenění

IFRS umožňují při prvotním uznání účtovat finanční nástroje v den sjednání obchodu („trade date“) nebo v den vypořádání obchodu. Účetní jednotka smí používat stejnou metodu konzistentně pro nákupy a prodeje finančních nástrojů klasifikovaných ve stejné kategorii oceňování. Veškeré nákupy a prodeje finančních aktiv, které vyžadují dodání v časovém rámci stanoveném regulací nebo tržní konvencí (koupě s obvyklým termínem dodání), jsou zaúčtovány v den sjednání obchodu, tj. v den, kdy se Fond zaváže k nákupu nebo prodeji finančního aktiva. Všechny ostatní nákupy se vykazují, jakmile dojde k vypořádání obchodů.

V případě Fondu jsou ke dni sjednání obchodu účtovány obchody s dluhopisy, s nástroji peněžního trhu, s deriváty a akciemi. Pro obchody s nekotovanými investičními fondy je použita cena platná v den vypořádání. Jelikož objednávky fondů jsou uskutečňovány v trade date, není v daný okamžik známá cena platná pro den vypořádání.

ČSOB Private Banking Moderato, ČSOB Asset Management, a. s., investiční společnost, otevřený podílový fond

Příloha v účetní závěrce

Datum sestavení: 18. dubna 2023

Finanční aktivum nebo finanční závazek je prvotně oceněno v reálné hodnotě, která je upravena o transakční náklady. Tato úprava o transakční náklady neplatí pro finanční nástroje oceňované reálnou hodnotou do zisku nebo ztráty (FVTPL). Transakční náklady jsou přírůstkové náklady, které přímo souvisejí s nabytím, vydáním nebo pozbytím finančního aktiva nebo závazku. Přírůstkový náklad je takový náklad, který by nevznikl, pokud by účetní jednotka nenabyla, nepozbyla nebo neemitovala finanční nástroj. Transakční náklady zahrnují poplatky a provize obchodním zástupcům, poradcům, makléřům a prodejcům, dále odvody regulačním orgánům a burzám, převodové daně a jiné poplatky. Transakční náklady naopak nezahrnují prémie nebo diskonty, náklady na financování, interní správní náklady nebo náklady na držbu.

Nejlepším důkazem reálné hodnoty finančního nástroje při prvotním zaúčtování je obvykle transakční cena (tj. reálná hodnota poskytnutého nebo přijatého protiplnění).

Pokud účetní jednotka určí, že reálná hodnota při počátečním zaúčtování se liší od transakční ceny a reálná hodnota není podložena ani kotovanou cenou na aktivním trhu pro identické aktivum nebo závazek ani není stanovena na základě valuační techniky, pro kterou nepozorovatelné vstupy jsou považovány za nevýznamné ve vztahu k ocenění, pak finanční nástroj je na počátku oceněn v reálné hodnotě a následně rozdíl mezi reálnou hodnotou na počátku a transakční cenou je postupně časově rozlišován do výkazu zisku a ztráty po dobu životnosti instrumentu. Toto časové rozlišení je maximálně po dobu, po kterou je dané ocenění plně podpořeno pozorovatelnými tržními údaji nebo transakce je ukončena.

(ii) Klasifikace

Finanční aktiva

Při prvotním zaúčtování je finanční aktivum klasifikováno jako oceňované:

- naběhlou hodnotou (AC),
- reálnou hodnotou proti účtům vlastního kapitálu (FVOCI),
- reálnou hodnotou do zisku nebo ztráty (FVTPL).

Finanční aktivum je oceněno v naběhlé hodnotě (AC), pokud splní obě z následujících podmínek a zároveň není určené jako oceňované reálnou hodnotou do zisku nebo ztráty (FVTPL):

- aktivum je drženo v rámci obchodního modelu, jehož cílem je držet finanční aktiva za účelem získání smluvních peněžních toků,
- smluvní podmínky finančního aktiva stanoví konkrétní datумы peněžních toků tvořených výlučně splátkami jistiny a úroků z nesplacené částky jistiny (tzv. „SPPI test“).

Dluhový nástroj je oceněn reálnou hodnotou proti účtům vlastního kapitálu (FVOCI), pouze pokud splní obě z následujících podmínek a zároveň není určené jako oceňované reálnou hodnotou do zisku nebo ztráty:

- aktivum je drženo v rámci obchodního modelu, jehož cíle je dosaženo jak inkasem smluvních peněžních toků, tak prodejem finančních aktiv,
- smluvní podmínky finančního aktiva stanoví konkrétní datумы peněžních toků tvořených výlučně splátkami jistiny a úroků z nesplacené částky jistiny (tzv. „SPPI test“).

Při prvotním zaúčtování majetkového cenného papíru, který není určen k obchodování („held for trading“) může účetní jednotka neodvolatelně určit, že bude vykazovat následné změny v reálné hodnotě proti účtům vlastního kapitálu (FVOCI). Tato volba může být provedena a aplikována na úrovni dané investice.

ČSOB Private Banking Moderato, ČSOB Asset Management, a. s., investiční společnost, otevřený podílový fond

Příloha v účetní závěrce

Datum sestavení: 18. dubna 2023

Všechna ostatní finanční aktiva jsou oceňována reálnou hodnotou do zisku nebo ztráty (FVTPL). Finanční aktiva, která jsou určena k obchodování („held for trading“) a finanční aktiva, jejichž výkonnost je hodnocena na základě reálné hodnoty, jsou oceňována ve FVTPL, protože daná finanční aktiva nejsou držena za účelem získání smluvních peněžních toků ani držena za účelem dosažení cíle, jak inkasem smluvních peněžních toků, tak prodejem finančních aktiv.

Kromě toho, při prvotním zaúčtování, účetní jednotka může neodvolatelně zařadit finanční aktivum, které jinak splňuje požadavky, aby bylo oceňováno v AC nebo FVOCI, jako oceňované ve FVTPL, pokud je tím vyloučen nebo významně omezen oceňovací nebo účetní nesoulad, který by jinak nastal.

Vyhodnocení obchodního modelu

Obchodní model účetní jednotky je stanoven na úrovni, která odráží způsob společného řízení skupin finančních aktiv za účelem dosažení určitého obchodního cíle. Tato podmínka tudíž nepředstavuje přístup ke klasifikaci podle nástrojů jednotlivě, ale je stanovena na vyšší úrovni agregace. Účetní jednotka bere do úvahy všechny relevantní informace a důkazy, které jsou k dispozici k datu posuzování. Tyto relevantní informace a důkazy zahrnují mimo jiné následující:

- stanovené metody a cíle pro portfolio a přístup k těmto metodám v praxi. Tj. zejména zda strategie účetní jednotky se zaměřuje na výnos ze smluvního úroku, udržování profilu úrokové sazby, shodu durace finančních aktiv s durací závazků, které slouží jako zdroj financování těchto finančních aktiv nebo realizaci peněžních toků prodejem aktiv;
- jak je hodnocena výkonnost obchodního modelu a finančních aktiv držných v rámci tohoto obchodního modelu a jak je daná výkonnost předkládána klíčovému vedení účetní jednotky;
- rizika, která ovlivňují výkonnost obchodního modelu a finančních aktiv držných v rámci tohoto obchodního modelu a zejména způsob, jakým jsou tato rizika řízena;
- jak jsou odměňováni manažeři a vedoucí účetní jednotky, např. zda odměny jsou založeny na reálné hodnotě řízených aktiv nebo na inkasovaných smluvních peněžních tocích;
- četnost, objem a načasování prodejů v předchozích obdobích, důvody pro dané prodeje a jejich očekávání v budoucnu. Nicméně informace o prodejkách nejsou vyhodnocovány izolovaně, ale jako součást celkového vyhodnocení, jak cíle stanovené účetní jednotkou pro řízení finančních aktiv jsou dosahovány a jak peněžní toky jsou realizovány.

Společnost vyhodnotila, že na portfolio Fondu aplikuje pouze jeden obchodní model, který obsahuje všechna aktiva včetně pohledávek za bankami, dluhových cenných papírů, majetkových cenných papírů, podílových listů v nekótovaných podílových fondech a finančních derivátů. Finanční aktiva jsou řízena a vyhodnocována na základě reálných hodnot. Obhospodařovatel Fondu provádí rozhodnutí na základě reálné hodnoty aktiv a tato aktiva řídí s cílem tuto reálnou hodnotu realizovat. Dále sleduje primárně vývoj reálných hodnot aktiv a závazků Fondu z důvodu denního výpočtu a zveřejnění čisté hodnoty aktiv na 1 podílový list. Z uvedených důvodů jsou taková finanční aktiva oceněna reálnou hodnotou do zisku nebo ztráty (FVTPL).

Vyhodnocení, zda peněžní toky jsou tvořeny výlučně splátkami jistiny a úroků (tzv. „SPPI test“)

Pro účely tohoto vyhodnocení, „jistina“ je definována jako reálná hodnota finančního aktiva při prvotním zaúčtování. „Úroky“ jsou definované jako odměna za časovou hodnotu peněz a za úvěrové riziko spojené s nesplacenou částkou jistiny za konkrétní časové období a další základní rizika a náklady spojené s poskytováním úvěrů (např. riziko likvidity a administrativní náklady), ale i ziskovou marží.

ČSOB Private Banking Moderato, ČSOB Asset Management, a. s., investiční společnost, otevřený podílový fond

Příloha v účetní závěrce

Datum sestavení: 18. dubna 2023

Při vyhodnocení, zda peněžní toky jsou tvořeny výlučně splátkami jistiny a úroků, účetní jednotka hodnotí smluvní podmínky daného instrumentu. Toto zahrnuje vyhodnocení, zda finanční aktivum zahrnuje smluvní ujednání, která mohou změnit načasování a výši smluvních peněžních toků. V rámci vyhodnocení účetní jednotka vyhodnocuje:

- podmíněné události, které mohou změnit načasování a výši smluvních peněžních toků;
- pákový efekt;
- předčasné splacení a prodloužení splatnosti;
- podmínky, které omezují účetní jednotku při inkasu peněžních toků z konkrétních aktiv;
- podmínky, které modifikují úplatu za časovou hodnotu peněz (např. způsoby pravidelného stanovení výše úrokové sazby).

Reklasifikace

Následně po prvotním zaúčtování finanční aktiva nejsou reklasifikována s výjimkou, pokud účetní jednotka v běžném účetním období změní obchodní model pro řízení finančních aktiv a pak v následujícím účetním období jsou příslušná finanční aktiva reklasifikována.

Finanční závazky

Účetní jednotka může klasifikovat své finanční závazky, jiné než finanční záruky a poskytnuté přísliby, jako oceňované: naběhlou hodnotou, nebo reálnou hodnotou do zisku nebo ztráty (FVTPL).

Účetní jednotka klasifikuje a oceňuje své finanční závazky reálnou hodnotou do zisku nebo ztráty (FVTPL), jelikož svá finanční aktiva a finanční závazky řídí a jejich výkonnost je hodnocena na základě reálné hodnoty a v souladu se zdokumentovanou strategií řízení rizik a investiční strategií.

(iii) Odúčtování

Finanční aktiva

Účetní jednotka odúčtuje finanční aktivum, pokud

- smluvní práva na peněžní toky z finančního aktiva zaniknou, nebo
- převede práva získat peněžní toky v transakci, ve které jsou převedena v podstatě všechna rizika a užítky spojené s vlastnictvím finančního aktiva nebo ve které účetní jednotka ani nepřevede ani si neponechá v podstatě všechna rizika a užítky spojené s vlastnictvím finančního aktiva a kdy si nezachová kontrolu nad finančním aktivem.

Při odúčtování finančního aktiva, se rozdíl mezi

- a) účetní hodnotou aktiva (nebo části účetní hodnoty alokované na část odúčtovaného aktiva) a
- b) součtem (i) přijaté úhrady (včetně jakéhokoli nabytého aktiva sníženého o hodnotu jakéhokoli nově přijatého závazku) a (ii) nakumulovaného zisku nebo ztráty, kterou byly zaúčtovány ve vlastním kapitálu vykazuje ve výkazu zisku a ztráty.

Existují případy, kdy účetní jednotka uzavírá takové transakce, ve kterých převádí aktiva vykázaná v rozvaze, ale ponechává si, buď všechna nebo v podstatě všechna rizika a užítky spojená s převedenými finančními aktivy nebo jejich částmi. V takových případech převedená aktiva nejsou odúčtována. Příkladem těchto transakcí mohou být půjčky cenných papírů a repo operace. Viz bod 2f (Repo, reverzní repo operace a krátké prodeje).

ČSOB Private Banking Moderato, ČSOB Asset Management, a. s., investiční společnost, otevřený podílový fond

Příloha v účetní závěrce

Datum sestavení: 18. dubna 2023

Při transakcích, ve kterých účetní jednotka ani nepřevéde ani si neponechá v podstatě všechna rizika a užítky spojené s vlastnictvím finančního aktiva, ale kdy si zachová kontrolu nad finančním aktivem, tak účetní jednotka pokračuje ve vykazování aktiva do té míry, jak je vystavena změnám v hodnotě převedeného aktiva.

Finanční majetek je zcela nebo částečně odepsán v případě, kdy účetní jednotka vyčerpala veškeré praktické možnosti vymáhání pohledávky a dospěla k závěru, že neexistuje důvodné očekávání vymožení nesplacené pohledávky. Odpis představuje okamžik odúčtování.

Finanční závazky

Finanční závazky jsou odúčtovány v okamžiku zániku (tj. ve chvíli, kdy je povinnost, která je uvedena ve smlouvě, ukončena, zrušena nebo vyprší). Změny závazků, které nevedou k jejich zániku, se účtují jako změna v odhadu za použití metody kumulativní úpravy s případným ziskem nebo ztrátou vykázanou jednorázově v zisku nebo ztrátě.

(iv) Zápočet a vykazování v čisté (netto) hodnotě

Finanční aktiva a finanční závazky jsou započteny a jejich čistá hodnota je vykázána v rozvaze, pokud a jen pokud účetní jednotka má aktuálně právně vymahatelné právo započíst dané zůstatky a účetní jednotka plánuje, buď vypořádání v čisté (netto) hodnotě nebo realizaci aktiva a vypořádání závazku současně.

Výnosy a náklady jsou vykázány v čisté (netto) hodnotě pouze tehdy, pokud to povolují příslušné IFRS standardy nebo takové zisky a ztráty plynoucí ze skupiny podobných transakcí takových jako je obchodní aktivita účetní jednotky.

(v) Ocenění v reálné hodnotě

„Reálná hodnota“ je cena, která by byla získána z prodeje aktiva nebo zaplacená za převzetí závazku v rámci řádné transakce mezi účastníky trhu ke dni ocenění na hlavním (nebo nejvýhodnějším) trhu, ke kterému má účetní jednotka k danému dni přístup (tzv. exit cena).

Ke stanovení reálné hodnoty instrumentů oceňovaných na základě tržních kotací, se v rámci rozpětí nabídkových a poptávkových cen použije poslední obchodní cena k datu vykázáni. Kótovaná tržní cena použitá k oceňování dluhových cenných papírů je aktuální středová cena („Mid“); v případě akcií se jedná o závěrečnou cenu („closing price“); kótovaná tržní cena finančních závazků je aktuální středová cena.

Reálná hodnota závazku odráží riziko nesplnění. Riziko nesplnění zahrnuje, avšak nemusí být omezeno na, vlastní úvěrové riziko účetní jednotky. Reálná hodnota finančního závazku, který obsahuje prvek splacení na požádání (např. vklad splatný na požádání), není nižší než částka splatná na požádání diskontovaná od prvního dne, kdy může být požadováno její splacení.

ČSOB Private Banking Moderato, ČSOB Asset Management, a. s., investiční společnost, otevřený podílový fond

Příloha v účetní závěrce

Datum sestavení: 18. dubna 2023

Ke stanovení reálné hodnoty některých finančních nástrojů, pro které nejsou k dispozici informace o cenách externího trhu, se používají techniky ocenění, jako jsou modely diskontovaných peněžních toků nebo modely založené na nedávných tržních transakcích (odhad reálné hodnoty na základě kótovaných cen nástrojů s podobnými charakteristikami) nebo posouzení finančních údajů investic. Tyto metody odhadu reálné hodnoty jsou značně ovlivněny předpoklady používanými Společností včetně diskontní sazby, likvidity a kreditních ukazatelů a odhadu budoucích peněžních toků. Ocenění reálnou hodnotou je analyzováno na základě hierarchie vstupů reálných hodnot takto: (i) první úroveň je ocenění na základě kótovaných cen z aktivních trhů pro totožná aktiva nebo závazky, (ii) ocenění druhé úrovně jsou oceňovací techniky se všemi významnými vstupy pro aktivum nebo závazek pozorovatelnými na trhu buď přímo (tj. z ceny), nebo nepřímo (tj. odvozené z cen), a (iii) ocenění třetí úrovně jsou ocenění, která nejsou založena pouze na pozorovatelných tržních údajích (to znamená, že ocenění vyžaduje významné nepozorovatelné vstupy a odhady).

Standard IFRS 13 požaduje nalézt v rámci rozpětí bid-ask cenu, která bude nejlépe reprezentovat reálnou hodnotu odpovídající stanovenému cíli, tj. cenu, která by byla získána za prodej aktiva. Určení této hodnoty většinou znamená použití úsudku současně s informací o historických bid cenách, ask cenách a skutečně dosahovaných cenách reálných transakcí. Na základě historických transakcí a duračního profilu portfolia aktiv přeceňovaných na reálnou hodnotu považuje Fond mid cenu za vhodnou reprezentaci reálné hodnoty v souladu s IFRS 13. Rozdíl mezi cenou skutečně realizovaných transakcí a mid oceněním k datu vykázání Fond nepovažuje za významný.

Mechanismus kontroly správnosti stanovených cen instrumentů v portfoliu Fondu

U fondu s dluhovými papíry v portfoliu dochází k pravidelnému monitoringu mezidenní změny dluhových nástrojů. V případě identifikace trendu vyššího rozpětí bid-ask spreadu u konkrétní pozice dochází k internímu vyhodnocení kvality příslušného zdroje. Pokud se prokáže trvalé zhoršení kvality ocenění dochází k výběru jiného důvěryhodnějšího kotátora. Zdroje ocenění jsou používány dle jejich hierarchie, tj., pokud je dostupná cena CBBT (*Fit composit*) použije se ona, pokud BGN (*Bloomberg generic*) použije se tento. V případě, že je na trhu pouze jeden nebo několik kotátorů, vybere se jeden z nich. Vybírá se vždy ten, u kterého je předpoklad nejpřesnější ceny (pravidelná kotace, nejvyšší objemy). Specifický lokální trh nemá tak velkou hloubku, jako řada zahraničních. U některých instrumentů tak může být složité stanovit reálnou hodnotu. Je však vycházeno z předpokladu, že obchodovaná cena je vždy lepší než teoretická modelová, případně je externí zdroj ceny nahrazen expertní cenou stanovenou prostřednictvím interního modelu. Interní model pro oceňování dluhových cenných papírů je založen na současné hodnotě budoucích peněžních toků. Model je použit v případě, kdy není možné získat veřejně dostupný relevantní zdroj ocenění. V návaznosti na uvedenou změnu je pozice analyzována z pohledu hierarchie reálných hodnot. Pro převody mezi jednotlivými úrovněmi reálných hodnot se předpokládá, že nastaly na konci vykazovaného období.

(vi) Zařazení finančního nástroje do kategorie oceňované reálnou hodnotou do zisku nebo ztráty (FVTPL)

Finanční aktiva

Při prvotním zaúčtování účetní jednotka může zařadit určité finanční aktivum do oceňovací kategorie FVTPL, protože toto určení/zařazení eliminuje nebo významně snižuje účetní nesoulad („accounting mismatch“), který by jinak nastal.

ČSOB Private Banking Moderato, ČSOB Asset Management, a. s., investiční společnost, otevřený podílový fond

Příloha v účetní závěrce

Datum sestavení: 18. dubna 2023

Finanční závazky

Účetní jednotka může zařadit určité finanční závazky do oceňovací kategorie FVTPL z následujících důvodů:

- závazky jsou řízeny, posuzovány a vnitřně vykazovány na základě reálné hodnoty nebo
- toto zařazení eliminuje nebo významně snižuje účetní nesoulad („accounting mismatch“), který by jinak nastal.

(c) Pohledávky za bankami a družstevními záložnami a pohledávky za nebankovními subjekty

Položka rozvahy Pohledávky za bankami a družstevními záložnami zahrnuje úvěry a půjčky povinně oceněné reálnou hodnotou do zisku nebo ztráty (FVTPL) nebo zařazené do FVTPL (viz bod 2b(ii) a 2b(vi)), které jsou oceněny v reálné hodnotě, jejíž změna je okamžitě zaúčtována do zisku nebo ztráty;

Naběhlé úroky jsou součástí účtových skupin, v nichž je o aktivech účtováno a jsou vykazovány společně s daným aktivem.

(d) Cenné papíry

Majetkové cenné papíry

Majetkové cenné papíry vykázané v položce rozvahy „Akcíe, podílové listy a ostatní podíly“ zahrnují následující:

- majetkové cenné papíry povinně oceněné reálnou hodnotou do zisku nebo ztráty (FVTPL) nebo zařazené do FVTPL (viz bod 2b(ii) a 2b(vi) výše), které jsou oceněny v reálné hodnotě, jejíž změna je okamžitě zaúčtována do zisku nebo ztráty.

Zisky/ztráty, které se vykazují ve výkazu zisku a ztráty, jsou vykázané v rámci položky „Zisk nebo ztráta z finančních operací“.

Přijaté dividendy jsou vykázané ve výkazu zisku a ztráty, pokud jednoznačně nepředstavují vrácení části nákladů investice (pořizovací ceny). Pokud přijaté dividendy jednoznačně představují vrácení části nákladů investice (pořizovací ceny), pak jsou vykázané jako snížení investice.

Dluhové cenné papíry

Dluhové cenné papíry vykázané v položkách rozvahy „Státní bezkupónové dluhopisy a ostatní cenné papíry přijímané centrální bankou k refinancování“ a „Dluhové cenné papíry“ zahrnují následující oceňovací kategorie:

- dluhové cenné papíry povinně oceněné reálnou hodnotou do zisku nebo ztráty (FVTPL) nebo zařazené do FVTPL (viz bod 2b(ii) a 2b(vi) výše), které jsou oceněny v reálné hodnotě, jejíž změna je okamžitě zaúčtována do zisku nebo ztráty;

Zisky/ztráty, které se vykazují ve výkazu zisku a ztráty, jsou vykázané v rámci položky „Zisk nebo ztráta z finančních operací“.

Odúčtování cenných papírů

Při prodeji cenných papírů v oceňovací kategorii FVTPL účetní jednotka pro ocenění úbytku cenných papírů používá metodu průměrné ceny.

ČSOB Private Banking Moderato, ČSOB Asset Management, a. s., investiční společnost, otevřený podílový fond

Příloha v účetní závěrce

Datum sestavení: 18. dubna 2023

(e) Úroky

Efektivní úroková míra

Úrokové výnosy a náklady jsou vykázány ve výkazu zisku a ztráty v položce „Výnosy z úroků a podobné výnosy“, resp. „Náklady na úroky a podobné náklady“ za použití metody efektivní úrokové míry. Efektivní úroková míra je úroková sazba, která diskontuje očekávané budoucí přijaté nebo odeslané peněžní toky po dobu očekávané životnosti finančního nástroje na:

- hrubou účetní hodnotu finančního aktiva;
- naběhlou hodnotu finančního závazku.

Při výpočtu efektivní úrokové míry pro finanční nástroje (jiné než úvěrově znehodnocená finanční aktiva) účetní jednotka odhaduje budoucí peněžní toky, kdy bere do úvahy smluvní podmínky finančního instrumentu, nikoliv však očekávané úvěrové ztráty. Pro úvěrově znehodnocená finanční aktiva efektivní úroková míra upravená o úvěrové riziko je vypočtena na základě odhadnutých budoucích peněžních toků včetně očekávaných úvěrových ztrát.

Výpočet efektivní úrokové míry zahrnuje transakční náklady, poplatky a úroky, které jsou placeny nebo přijaty mezi smluvními stranami a které jsou nedílnou součástí efektivní úrokové míry. Transakční náklady zahrnují přírůstkové náklady, které přímo souvisejí s nabytím nebo vydáním finančního aktiva nebo finančního závazku.

Při výpočtu časového rozlišení úroků z nástrojů peněžního trhu (termínové vklady, směnky, repo operace) je použita konvence ACT/360. Ke dni uzavření obchodu nedochází k výpočtu časového rozlišení úroků. Naopak, poslední den termínovaného obchodu je úročen.

Prezentace

Úrokové výnosy, resp. úrokové náklady, vykázané ve výkazu zisku a ztráty v položce „Výnosy z úroků a podobné výnosy“, resp. „Náklady na úroky a podobné náklady“ zahrnují následující:

Úrokové výnosy a úrokové náklady z aktiv a závazků určených k obchodování a z ostatních finančních aktiv a finančních závazků oceněných ve FVTPL jsou vykázány v položce „Výnosy z úroků a podobné výnosy“ a „Náklady na úroky a podobné náklady“ ve výkazu zisku a ztráty. V případě úrokových derivátů k obchodování a držení pro řízení rizik jsou úrokové výnosy a náklady vykázány v položce "Zisk nebo ztráta z finančních operací" společně s reálnou hodnotou derivátu.

V případě vzniku škodní události je o sankčních úrocích a poplatcích účtováno tak, aby nedošlo k poškození podílníků investičního fondu. Platba sankčního závazku je nejprve zachycena v položce „Ostatní aktiva“. Následně podle povahy škodní události (interní/externí) je plnění požadováno po i) protistraně, která škodu zapříčinila, resp. ii) náhradu fondu uhradí investiční společnost, pokud se jedná o interní příčinu.

(f) Repo a reverzní repo operace

Repo operace

Operace, ve kterých se cenné papíry prodávají se závazkem ke zpětnému odkupu (repo operace) za předem stanovenou cenu, jsou účtovány jako přijaté úvěry zajištěné cennými papíry, které jsou předmětem prodeje a zpětného odkupu.

Tyto přijaté úvěry jsou vykazovány v rozvaze v položce „Závazky vůči bankám a družstevním záložnám“ či „Závazky vůči klientům - členům družstevních záložen“.

ČSOB Private Banking Moderato, ČSOB Asset Management, a. s., investiční společnost, otevřený podílový fond

Příloha v účetní závěrce

Datum sestavení: 18. dubna 2023

Vlastnické právo k cenným papírům se převádí na subjekt poskytující úvěr (tj. věřitele). Nicméně cenné papíry převedené v rámci repo operací jsou nadále vykazovány:

- buď v rozvaze, pokud předmětem repo operace jsou cenné papíry držené a vykazované v rozvaze;
- nebo v podrozvaze v položce „Přijaté zástavy a zajištění“, pokud předmětem repo operace jsou cenné papíry získané v rámci reverzní repo operace jako přijaté zajištění.

Náklady vzniklé v rámci repo operací jako rozdíl mezi prodejní a nákupní cenou jsou časově rozlišovány po dobu transakce a vykázány ve výkazu zisku a ztráty v položce „Náklady na úroky a podobné náklady“.

U dluhových cenných papírů převedených v rámci repo operací se úrok časově rozlišuje.

Reverzní repo operace

Operace, ve kterých se cenné papíry nakupují se závazkem ke zpětnému prodeji (reverzní repo operace) za předem stanovenou cenu, jsou účtovány jako poskytnuté úvěry zajištěné cennými papíry, které jsou předmětem nákupu a zpětného prodeje.

Tyto poskytnuté úvěry jsou vykazovány v rozvaze v položce „Pohledávky za bankami a družstevními záložnami“ nebo „Pohledávky za nebankovními subjekty“.

Cenné papíry přijaté v rámci reverzních repo operací jsou evidovány pouze v podrozvaze v položce „Přijaté zástavy a zajištění“.

Výnosy vzniklé v rámci reverzních repo operací jako rozdíl mezi prodejní a nákupní cenou jsou časově rozlišovány po dobu transakce a vykázány ve výkazu zisku a ztráty v položce „Výnosy z úroků a podobné výnosy“.

U dluhových cenných papírů, které jsou předmětem zajištění v rámci reverzních repo operací, se úrok z těchto dluhových cenných papírů časově nerozlišuje.

Všechny repo operace a reverzní repo operace jsou oceňované ve FVTPL.

(g) Úvěry a zajištění

Úvěry v cizí měně jsou přeceněny kurzem ČNB k rozvahovému dni. Jedná se o nederivátové obchody. Přijaté úvěry a kolaterály jsou vykázány v položce Závazky vůči bankám, poskytnuté úvěry a kolaterály pak v položce Pohledávky za bankami. Všechny úvěry jsou oceňované ve FVTPL.

Výše a druh požadovaného zajištění závisí na posouzení úvěrového rizika protistrany. Byla zavedena pravidla stanovující přijatelnost jednotlivých typů zajištění a hodnotící parametry.

Hlavní typy přijatých zajištění:

- u půjček cenných papírů a reverzních repo obchodů: hotovost či cenné papíry,
- u OTC obchodů – měnové forwardy a měnové swapy: kolateralizace dle nařízení EMIR (v korunách nebo v cizí měně v závislosti na typu protistrany)

Fond průběžně monitoruje tržní hodnotu všech zajištění:

- haircut u přijatého kolaterálu v rámci repo obchodů,
- tržní hodnotu peněžního zajištění získaného/poskytnutého na základě vývoje reálných hodnot měnových derivátů.

ČSOB Private Banking Moderato, ČSOB Asset Management, a. s., investiční společnost, otevřený podílový fond

Příloha v účetní závěrce

Datum sestavení: 18. dubna 2023

V případě nutnosti Fond požaduje dodatečné zajištění v souladu s příslušnou smlouvou. Výše zajištění vykazovaného k jednotlivým pohledávkám nepřevyšuje jejich účetní hodnotu. Při uzavírání derivátových transakcí Fond také využívá vzorové smlouvy o kompenzaci a ISDA ((International Swaps and Derivatives Association master agreements)-CSA (Credit Support Annex) dodatky pro kolateralizaci s cílem zajistit riziko nesplnění závazku protistrany.

(h) Tvorba rezerv

Rezerva představuje pravděpodobné plnění, s nejistým časovým rozvrhem a výší. Rezerva se tvoří na vrub nákladů ve výši, která je nejlepším odhadem výdajů nezbytných k vypořádání existujícího dluhu.

Rezerva se tvoří v případě, pokud jsou splněna následující kritéria:

- existuje povinnost (právní nebo věcná) plnit, která je výsledkem minulých událostí,
- je pravděpodobné nebo jisté, že plnění nastane a vyžádá si odliv prostředků představujících ekonomický prospěch, přičemž "pravděpodobné" znamená pravděpodobnost vyšší než 50 %,
- je možné provést přiměřeně spolehlivý odhad plnění.

(i) Zachycení operací v cizích měnách

Transakce vyčíslené v cizí měně jsou účtovány v tuzemské měně přepočtené devizovým kurzem vyhlášeným Českou národní bankou platným v den transakce neboli v den uskutečnění účetního případu.

Aktiva a pasiva vyčíslená v cizí měně společně s devizovými spotovými transakcemi před dnem splatnosti jsou přepočítávána do tuzemské měny v devizovém kurzu vyhlášeném Českou národní bankou platném k datu rozvahy. Výsledný zisk nebo ztráta z přepočtu aktiv a pasiv vyčíslených v cizí měně, kromě majetkových účastí v cizí měně, případně položek zajišťujících měnové riziko plynoucí ze smluv, které ještě nejsou vykázány v rozvaze Fondu, nebo z očekávaných budoucích transakcí, je vykázán ve výkazu zisku a ztráty jako „Zisk nebo ztráta z finančních operací“.

(j) Daň z příjmů

Splatná daň

Daňový základ pro daň z příjmů se vypočte z hospodářského výsledku běžného období před zdaněním připočtením daňově neuznatelných nákladů, odečtením výnosů, které nepodléhají dani z příjmů, a dále úpravou o slevy na dani a případné zápočty.

Odložená daň

Odložená daň vychází z veškerých dočasných rozdílů mezi účetní a daňovou hodnotou aktiv a závazků s použitím očekávané daňové sazby platné pro následující období. O odložené daňové pohledávce se účtuje pouze v případě, kdy neexistuje pochybnost o jejím dalším uplatnění v následujících účetních obdobích.

(k) Deriváty

Derivát je finanční nástroj, který splňuje následující podmínky:

- jeho reálná hodnota se mění v závislosti na změně úrokové sazby, ceny cenného papíru, ceny komodity, měnového kurzu, cenového indexu, na úvěrovém hodnocení (ratingu) nebo indexu, resp. v závislosti na jiné proměnné (tzv. podkladovém aktivu),
- ve srovnání s ostatními typy kontraktů, v nichž je založena podobná reakce na změny tržních podmínek, vyžaduje malou nebo nevyžaduje žádnou počáteční investici,

ČSOB Private Banking Moderato, ČSOB Asset Management, a. s., investiční společnost, otevřený podílový fond

Příloha v účetní závěrce

Datum sestavení: 18. dubna 2023

- bude vypořádán v budoucnosti, přičemž doba sjednání obchodu do jeho vypořádání je u něho delší než u spotové operace.

Deriváty jsou vykázány v rozvaze v reálné hodnotě. Kladné reálné hodnoty derivátů jsou vykázány v aktivech v položce „Ostatní aktiva“. Záporné reálné hodnoty derivátů jsou vykázány v závazcích v položce „Ostatní pasiva“.

Reálná hodnota finančních derivátů se stanovuje jako současná hodnota očekávaných peněžních toků plynoucích z těchto transakcí. Pro stanovení současné hodnoty jsou použity parametry zjištěné na aktivním trhu jako devizové kurzy, úrokové sazby pro dané splatnosti na základě výnosové křivky, atd.

V podrozvaze se deriváty vykazují v nediskontované smluvní hodnotě podkladového nástroje v položkách „Pohledávky z pevných termínových operací“, „Pohledávky z opcí“, „Závazky z pevných termínových operací“ a „Závazky z opcí“.

Fond uzavírá následující typy derivátových transakcí:

- deriváty k obchodování
- deriváty držené pro řízení rizik

Deriváty k obchodování

Deriváty držené za účelem obchodování jsou vykazovány v rozvaze v reálných hodnotách. Zisky a ztráty ze změny reálných hodnot jsou zachyceny ve výkazu zisku a ztráty v položce „Zisk nebo ztráta z finančních operací“.

Deriváty držené pro účely řízení rizik

Deriváty držené pro účely řízení rizik zahrnují všechny deriváty, které nejsou klasifikovány jako aktiva nebo závazky určené k obchodování. Deriváty držené pro účely řízení rizik jsou oceňovány v reálné hodnotě v rozvaze. Pokud není níže uveden opak, pak zisky a ztráty ze změny reálných hodnot derivátů držných k řízení rizik jsou zachyceny ve výkazu zisku a ztráty v položce „Zisk nebo ztráta z finančních operací“, v případě úrokových derivátů určených k obchodování a derivátů k řízení rizik včetně úrokových výnosů a nákladů.

V případě sjednání úrokových derivátů evidovaných v režimu zajišťovacího účetnictví jsou úrokové výnosy a náklady vykazovány v netto částce ve shodné položce, ve které je prezentován úrokový výnos/náklad ze zajišťované položky, zpravidla " Výnosy z úroků a podobné výnosy" resp. „Náklady na úroky a podobné náklady“.

(I) Vydané podílové listy fondu

Vydané podílové listy Fondu představují tzv. „nástroje s prodejní opcí“. Nástroj s prodejní opcí je takový finanční nástroj, který zahrnuje smluvní závazek emitenta zpětně odkoupit či umořit tento nástroj za hotovost nebo jiné finanční aktivum při uplatnění prodejní opce. Odchylně od definice finančního závazku je nástroj, který zahrnuje takovýto závazek, klasifikován jako kapitálový nástroj, pokud má všechny znaky uvedené v IAS 32 odst. 16A a 16B, jde například o následující charakteristiky:

- Dodává držitelům právo na poměrný podíl čistých aktiv účetní jednotky v případě, že dojde k likvidaci účetní jednotky;
- Všechny finanční nástroje ve třídě, která je podřízená všem ostatním třídám nástrojů, mají stejné znaky;
- Nástroj je zařazen do třídy nástrojů, která je podřízená všem ostatním třídám nástrojů;

ČSOB Private Banking Moderato, ČSOB Asset Management, a. s., investiční společnost, otevřený podílový fond

Příloha v účetní závěrce

Datum sestavení: 18. dubna 2023

- Kromě smluvního závazku, podle nějž musí emitent zpětně odkoupit či umožnit nástroj za hotovost nebo jiné finanční aktivum, nezahrnuje tento nástroj žádný smluvní závazek dodat hotovost nebo jiné finanční aktivum jiné účetní jednotce za podmínek, které jsou pro účetní jednotku potenciálně nevýhodné, a není smlouvou, která bude nebo může být vypořádána vlastními kapitálovými nástroji účetní jednotky;
- Celkové očekávané peněžní toky přiřaditelné nástroji během celé doby jeho použitelnosti vycházejí do velké míry ze zisku nebo ztráty, změny ve vykázaných čistých aktivech nebo změny v reálné hodnotě vykázaných a nevykázaných čistých aktiv účetní jednotky během celé doby použitelnosti nástroje atd.

Vydané podílové listy Fondu představují tzv. „nástroje s prodejní opcí“. Nástroje s prodejní opcí splňují definici finančního závazku dle IAS 32 a zároveň splňují podmínky uvedené v IAS 32 odst. 16A a 16B.

Fond vydává 1 třídu podílových listů, které jsou zpětně odkupitelné na žádost držitele, mají stejná práva a jsou denominované ve stejné měně. Tyto podílové listy jsou klasifikované jako kapitálový nástroj v souladu s IAS 32 odst. 11 včetně aplikovatelných výjimek z definice finančního závazku podle IAS 32, odst. 16. Podílové listy emitované Fondem jsou vykupitelné cenné papíry na žádost držitele. Na základě výše uvedeného podílové listy emitované Fondem nesplňují definici finančního závazků podle IAS 32 a jsou vyjazzovány v rámci vlastního kapitálu Fondu.

Emisní ážio

Emisní ážio představuje rozdíl mezi prodejní cenou a nominální hodnotou všech podílových listů ke dni jejich vydání následně snížené o částky rozdílu mezi odkupní cenou a nominální hodnotou připadající na zpětně odkoupené podílové listy.

Kapitálové fondy

Vydané podílové listy mají nominální hodnotu. Zůstatek položky kapitálové fondy představují nominální hodnoty vydaných podílů snížené o nominální hodnoty připadající na odkoupené podílové listy zpět od podílníků.

(m) Stanovení hodnoty podílového listu

Aktuální hodnotu podílového listu Fondu (NAV) stanovuje Společnost s denní periodou. Hodnota se vypočte jako podíl fondového kapitálu připadajícího na jeden podílový list ke dni ocenění, dále jen „D“. Aktuální hodnota podílového listu je stanovena v den „D+1“ s resp. D+2 v závislosti na parametru trhu fondu s platností ke dni „D“. Následující den po stanovení NAV probíhá vypořádání objednávek za cenu platnou ke dni „D“.

(n) Vracení některých poplatků

V souladu se Statutem může Fond investovat do cenných papírů vydaných fondy obhospodařovanými Společností nebo do zaknihovaných cenných papírů fondů ze skupiny KBC. Za účelem zamezení dvojího účtování poplatků podílníkům Fondu vrací Společnost do majetku Fondu inkasované poplatky a provize. V případě zahraničního fondu ze skupiny KBC je pobídka (provize za jeho umístění v portfoliu Fondu) vrácena v plné výši do majetku Fondu. V případě lokálního fondu ve správě Společnosti je do majetku Fondu vrácen celý poplatek za obhospodařování odpovídající příslušné pozici fondu.

Kalkulace očekávaného dohadu vratky poplatků probíhá na denní bázi a majetek Fondu ovlivňuje prostřednictvím účtované pohledávky. Úplata je hrazena čtvrtletně.

ČSOB Private Banking Moderato, ČSOB Asset Management, a. s., investiční společnost, otevřený podílový fond

Příloha v účetní závěrce

Datum sestavení: 18. dubna 2023

Změna reálné hodnoty podílového fondu (rozdíl z přecenění) je ovlivněna náklady, které podkladový fond hradí své správcovské společnosti. Rozdíly jsou vykazovány v položce „Oceňovací rozdíly z cenných papírů“. Shodně je vykazován předpis dohadu vratky poplatků, které z ekonomického pohledu kompenzují nižší výkonnost podkladových fondů. Na straně aktiv je vratka poplatků vykazována v položce „Ostatní pohledávky“.

(o) Výnosy z dividend

Přijaté dividendy jsou vykázány ve výkazu zisku a ztráty v okamžiku, kdy vznikne právo na přijetí dividendy. Přijaté dividendy jsou vykázány v položce „Výnosy z akcií a podílů“.

(p) Náklady na poplatky a provize, správní náklady

Jednorázové poplatky s výjimkou těch, které jsou přímo spojeny s nákupem cenných papírů, jsou účtovány přímo do nákladů. Poplatky spojené s prodejem cenných papírů a správní náklady jsou vždy účtovány do nákladů.

(q) Použití odhadů

Sestavení účetní závěrky vyžaduje, aby vedení Společnosti provádělo odhady, které mají vliv na vykazované hodnoty aktiv a pasiv i podmíněných aktiv a pasiv k datu sestavení účetní závěrky a nákladů a výnosů v příslušném účetním období. Tyto odhady jsou založeny na informacích dostupných k datu sestavení účetní závěrky a mohou se od skutečných výsledků lišit.

(r) Následné události

Dopad událostí, které nastaly mezi rozvahovým dnem a dnem sestavení účetní závěrky, je zachycen v účetních výkazech v případě, že tyto události poskytly doplňující informace o skutečnostech, které existovaly k rozvahovému dni. V případě, že mezi rozvahovým dnem a dnem sestavení účetní závěrky došlo k významným událostem zohledňujícím skutečnosti, které nastaly po rozvahovém dni, jsou důsledky těchto událostí popsány v příloze účetní závěrky, ale nejsou zaúčtovány v účetních výkazech.

(s) Dopad konfliktu na Ukrajině

Investiční dění roku 2022 bylo definováno řetězcem událostí, které bychom ještě před pár lety považovali za krajně nepravděpodobné. Celosvětová pandemie, na kterou reagovaly vlády i centrální banky nebývalou fiskální i měnovou expanzí, se ve své ústupové fázi protнула s ruskou invazí na Ukrajinu. Pandemií rozbité dodavatelské řetězce a obchodní toky, v kombinaci s překvapivě silnou odloženou spotřebou, vedly ke zvýšené inflaci prakticky ve všech významných ekonomikách. Ta byla ještě dramaticky umocněna válkou způsobeným energetickým šokem, který definoval dění roku 2022. Inflace se tak dostala na dramaticky vysoké hodnoty maxim mnoha dekad. Po úvodním popírání vážnosti situace podnikly příslušné kroky velké centrální banky ve světě. ČNB byla ve své reakci pohotovější a začala zpřísnovat měnovou politiku mezi prvními, dříve se také dostala ke svému pravděpodobnému vrcholu sazeb.

Vysoké úrokové sazby doprovázené enormním nárůstem cen energií začaly negativně ovlivňovat významné části světové ekonomiky. Nejedna region stojí v současnosti na hraně recese. Rovněž kapitálové trhy zaznamenaly pád do červených čísel. Ztráty se dotkly jak akcií, tak i dluhopisů (středních a delších splatností). Obecně lze říct, že čím delší byla splatnost pevně úročených dluhopisů, tím větší ztráty přišly v reakci na zpřísnující se kroky centrálních bank.

ČSOB Private Banking Moderato, ČSOB Asset Management, a. s., investiční společnost, otevřený podílový fond

Příloha v účetní závěrce

Datum sestavení: 18. dubna 2023

3. DOPAD ZMĚN ÚČETNÍCH METOD A OPRAV CHYB MINULÝCH ÚČETNÍCH OBDOBÍ

(a) Opravy chyb minulých účetních období

Opravy nákladů nebo výnosů minulých účetních období se účtují na účtech nákladů nebo výnosů běžného období, pokud se nejedná o opravy zásadních chyb týkajících se předchozích období.

Opravy zásadních chyb účtování výnosů a nákladů minulých období a změny účetních metod jsou zachyceny prostřednictvím položky „Nerozdělený zisk nebo neuhrazená ztráta z předchozích období“ v rozvaze Fondu.

V roce 2022 a 2021 nedošlo k opravám chyb týkajících se předchozích období.

(b) Změna účetních metod a postupů a jejich dopad

Na základě vyhlášky č. 501/2002 Sb. novelizované vyhláškou č. 442/2017 Sb. ze dne 7. prosince 2017, Fond od 1. ledna 2021 pro účely vykazování finančních nástrojů, jejich oceňování a uvádění informací o nich v příloze v účetní závěrce postupuje podle mezinárodních účetních standardů upravených přímo použitelnými předpisy Evropské unie o uplatňování mezinárodních účetních standardů. Aktuální a srovnatelné účetní období je vykázáno v souladu s uvedenou novelou.

ČSOB Private Banking Moderato, ČSOB Asset Management, a. s., investiční společnost, otevřený podílový fond

Příloha v účetní závěrce

Datum sestavení: 18. dubna 2023

4. POHLEDÁVKY ZA BANKAMI A DRUŽSTEVNÍMI ZÁLOŽNAMI

Běžné účty jsou splatné na požádání. Fond ukládá peněžní prostředky na termínované vklady u bank nebo prostřednictvím repo operací s bankami v případě, kdy nejsou využity pro operace s cennými papíry.

Pohledávky za bankami dle druhu

tis. Kč	31.12.2022	31.12.2021
Běžné účty u bank	83 596	33 197
Repo operace s bankami	300 260	1 049 749
Poskytnuté kolaterály bankám	0	0
Termínované vklady u bank	0	0
Celkem	383 856	1 082 946

Všechny pohledávky za bankami jsou oceněné reálnou hodnotou do zisku nebo ztráty (FVTPL) dle IFRS 9.

5. DLUHOVÉ CENNÉ PAPÍRY

a) Dluhové cenné papíry dle druhu

tis. Kč	31.12.2022	31.12.2021
Dluhopisy vydané finančními institucemi	1 020 667	970 520
Dluhopisy vydané nefinančními institucemi	469 295	567 695
Dluhopisy vydané vládním sektorem	640 493	437 652
Ostatní	0	0
Celkem	2 130 455	1 975 868

ČSOB Private Banking Moderato, ČSOB Asset Management, a. s., investiční společnost, otevřený podílový fond

Příloha v účetní závěrce

Datum sestavení: 18. dubna 2023

b) Analýza dluhových cenných papírů dle kotace

tis. Kč	31.12.2022	31.12.2021
Vydané finančními institucemi		
- Kótované na burze v ČR	606 573	568 600
- Kótované na jiném trhu cenných papírů	414 094	401 921
- Nekótované	0	0
Mezisoučet	1 020 667	970 520
Vydané nefinančními institucemi		
- Kótované na burze v ČR	210 406	317 023
- Kótované na jiném trhu cenných papírů	258 890	250 672
- Nekótované	0	0
Mezisoučet	469 295	567 695
Vydané vládním sektorem		
- Kótované na burze v ČR	640 493	437 652
- Kótované na jiném trhu cenných papírů	0	0
- Nekótované	0	0
Mezisoučet	640 493	437 652
Celkem	2 130 455	1 975 868

Všechny výše uvedené dluhové cenné papíry jsou oceňované reálnou hodnotou do zisku nebo ztráty (FVTPL).

Z důvodu aktualizace sektorů a geografického členění pro vybrané cenné papíry došlo ke změně některých údajů za srovnávací období.

c) Dluhové cenné papíry jako poskytnutý kolaterál v rámci repo operací

Fond získal v rámci reverzních repo transakcí dluhové cenné papíry v tržní hodnotě 299 615 tis. Kč k 31. prosinci 2022 (k 31. prosinci 2021: 1 049 206 tis. Kč), které jsou evidovány v podrozvaze v položce „Přijaté zástavy a zajištění“.

6. AKCIE, PODÍLOVÉ LISTY A OSTATNÍ PODÍLY

a) Akcie, podílové listy a ostatní podíly dle druhu

tis. Kč	31.12.2022	31.12.2021
Podílové listy fondů nekótovaných	4 117 201	4 336 624
Podílové listy kótovaných fondů (ETF)	271 992	178 816
Čistá účetní hodnota	4 389 193	4 515 440

Všechny výše uvedené cenné papíry jsou oceňované reálnou hodnotou do zisku nebo ztráty (FVTPL) dle IFRS 9.

ČSOB Private Banking Moderato, ČSOB Asset Management, a. s., investiční společnost, otevřený podílový fond

Příloha v účetní závěrce

Datum sestavení: 18. dubna 2023

b) Analýza akcií, podílových listů a ostatních podílů povinně oceňovaných reálnou hodnotou do zisku nebo ztráty (FVTPL)

tis. Kč	31.12.2022	31.12.2021
Vydané finančními institucemi		
- Kótované na burze v ČR	0	0
- Kótované na jiném trhu cenných papírů	271 992	178 816
- Nekótované	4 117 201	4 336 624
Mezisoučet	4 389 193	4 515 440
Vydané nefinančními institucemi		
- Kótované na burze v ČR	0	0
- Kótované na jiném trhu cenných papírů	0	0
- Nekótované	0	0
Mezisoučet	0	0
Celkem	4 389 193	4 515 440

c) Akcie, podílové listy a ostatní podíly jako poskytnutý kolaterál v rámci repo operací

V roce 2022 ani v předchozím účetním období Fond nevyužíval výše uvedené nástroje v rámci reverzních repo transakcí nebo repo operací.

7. OSTATNÍ AKTIVA

tis. Kč	31.12.2022	31.12.2021
Finanční aktiva oceňované ve FVTPL		
Kladná reálná hodnota derivátů	91 760	49 394
Marže burzovních derivátů	98 856	334 886
Pohledávky za podílníky	241	1 769
Ostatní aktiva oceňované naběhlou hodnotou		
Daň z příjmu – pohledávka	15 820	0
Ostatní aktiva celkem	206 677	386 049

Součástí položky Marže burzovních derivátů jsou kladné i záporné reálné hodnoty kontraktů s akciovými futures.

8. NÁKLADY A PŘÍJMY PŘÍŠTÍCH OBDOBÍ

tis. Kč	31.12.2022	31.12.2021
Pobídky	1 755	1 595
Příjmy příštích období celkem	1 755	1 595

ČSOB Private Banking Moderato, ČSOB Asset Management, a. s., investiční společnost, otevřený podílový fond

Příloha v účetní závěrce

Datum sestavení: 18. dubna 2023

9. ZÁVAZKY VŮČI BANKÁM A DRUŽSTEVNÍM ZÁLOŽNÁM

tis. Kč	31.12.2022	31.12.2021
Běžné účty u bank	0	0
Repo operace s bankami	0	0
Přijaté kolaterály od bank	78 250	38 074
Celkem	78 250	38 074

Všechny závazky vůči bankám jsou oceněné reálnou hodnotou do zisku nebo ztráty (FVTPL) dle IFRS 9.

10. OSTATNÍ PASIVA

tis. Kč	31.12.2022	31.12.2021
Záporná reálná hodnota derivátů	0	0
Daňové závazky	0	14 289
Závazky vůči podílníkům	0	0
Závazky vůči Depozitáři	98	88
Závazky z obchodů s cennými papíry	3	4
Ostatní finanční závazky	0	0
Ostatní pasiva celkem	101	14 381

11. VÝNOSY A VÝDAJE PŘÍŠTÍCH OBDOBÍ

tis. Kč	31.12.2022	31.12.2021
Obhospodařovatelský poplatek	4 686	5 284
Odměna depozitáři	567	639
Audit fondu	28	63
Research fee	11	22
Ostatní poplatky a odměny	0	0
Výdaje příštích období celkem	5 292	6 008

ČSOB Private Banking Moderato, ČSOB Asset Management, a. s., investiční společnost, otevřený podílový fond

Příloha v účetní závěrce

Datum sestavení: 18. dubna 2023

13. VLASTNÍ KAPITÁL FONDU

Fond nemá základní kapitál.

Objem emise podílového fondu činil k 31. 12. 2022 celkem 6 315 031 713 ks vydaných podílových listů (31. 12. 2021: 6 592 963 940 ks), jejichž jmenovitá hodnota činí 1 Kč.

Základem pro stanovení ceny podílového listu Fondu pro účely vydávání podílových listů Fondu a pro účely zpětného odkupu podílových listů Fondu je výše fondového kapitálu (dle nové klasifikace výše čisté hodnoty aktiv náležející podílníkům) Fondu. V této položce se zohlední časové rozlišení běžných nákladů, zejména poplatky uvedené ve statutu, například úplata za obhospodařování, administraci, výkon činnosti depozitáře, audit a očekávaná daňová povinnost ke dni výpočtu aktuální hodnoty. Cena podílového listu je vypočítána jako podíl fondového kapitálu a počtu vydaných podílových listů k danému dni.

Čistá hodnota aktiv na podílový list dosáhla 1,1129 Kč (31. 12. 2021: 1,1988 Kč). Znehodnocení vložených prostředků za rok 2022 činilo -7,16%.

Vývoj vydaných podílových listů Fondu (ks)

Zůstatek k 1. lednu 2021	5 085 504 295
Vydané během roku 2021	1 825 665 712
Odkoupené během roku 2021	-318 206 067
Zůstatek k 31. prosinci 2021	6 592 963 940
Vydané během roku 2022	452 007 121
Odkoupené během roku 2022	-729 939 348
Zůstatek k 31. prosinci 2022	6 315 031 713

Vývoj položek vlastního kapitálu:

<i>tis. Kč</i>	Kapitálové fondy	Emisní ážio	Zisk/ztráta	Vlastní kapitál
Zůstatek k 1. lednu 2021	5 085 505	191 034	436 325	5 712 864
Vydané během roku 2021	1 825 667	316 133	0	2 141 799
Odkoupené během roku 2021	-318 206	-53 986	0	-372 192
Podíly na zisku	0	0	0	0
Zisk (+) / ztráta (-) po zdanění	0	0	420 964	420 964
Zůstatek k 31. prosinci 2021	6 592 967	453 180	857 289	7 903 435
Vydané během roku 2022	452 007	67 099	0	519 106
Odkoupené během roku 2022	-729 939	-85 448	0	-815 388
Podíly na zisku	0	0	0	0
Zisk (+) / ztráta (-) po zdanění	0	0	-578 861	-578 861
Zůstatek k 31. prosinci 2022	6 315 035	434 831	278 428	7 028 294

14. NEROZDĚLENÝ ZISK NEBO NEUHRAZENÁ ZTRÁTA Z PŘEDCHOZÍCH OBDOBÍ A ZISK NEBO ZTRÁTA ZA ÚČETNÍ OBDOBÍ

(a) POUŽITÍ ZISKU NEBO ÚHRADA ZTRÁTY ZA MINULÁ ÚČETNÍ OBDOBÍ

Představenstvo Společnosti rozhodlo o použití zisku za rok 2021 ve výši 420 964 tis. Kč následujícím způsobem:

- Převod do nerozděleného zisku z předchozích období ve výši 420 964 tis. Kč.

(b) NÁVRH NA POUŽITÍ ZISKU NEBO VYPOŘÁDÁNÍ ZTRÁTY BĚŽNÉHO ÚČETNÍ

Představenstvo Společnosti navrhuje vypořádat ztrátu za rok 2022 ve výši -578 861 tis. Kč následujícím způsobem:

- Převod do neuhrazené ztráty z předchozích období ve výši -578 861 tis. Kč.

ČSOB Private Banking Moderato, ČSOB Asset Management, a. s., investiční společnost, otevřený podílový fond

Příloha v účetní závěrce

Datum sestavení: 18. dubna 2023

15. POHLEDÁVKY A ZÁVAZKY Z PEVNÝCH TERMÍNOVÝCH OPERACÍ A OPCÍ

(a) Nominální a reálné hodnoty pevných termínových operací a opcí

tis. Kč	31.12.2022			31.12.2021		
	Podrozvahové položky			Podrozvahové položky		
	Pohl.	Záv.	Reálná hodnota	Pohl.	Záv.	Reálná hodnota
Nástroje k obchodování						
Termínové měnové operace	2 657 262	2 553 651	91 760	3 711 991	3 645 440	49 394
Celkem	2 657 262	2 553 651	91 760	3 711 991	3 645 440	49 394

Podrozvahové pohledávky a závazky představují nominální (smluvní) nediskontované hodnoty.

Veškeré výše uvedené finanční nástroje byly sjednány na mezibankovním trhu (OTC).

(b) Nominální a reálné hodnoty burzovních derivátů

tis. Kč	31.12.2022			31.12.2021		
	Podrozvahové položky			Podrozvahové položky		
	Pohl.	Záv.	Reálná hodnota	Pohl.	Záv.	Reálná hodnota
Nástroje k obchodování						
Indexové futures	77 426	77 426	-2 396	260 346	260 346	3 348
Celkem	77 426	77 426	-2 396	260 346	260 346	3 348

ČSOB Private Banking Moderato, ČSOB Asset Management, a. s., investiční společnost, otevřený podílový fond

Příloha v účetní závěrce

Datum sestavení: 18. dubna 2023

(c) Zbytková splatnost pevných termínových operací a opcí

Níže uvedené údaje představují alokaci nominálních hodnot jednotlivých typů finančních derivátů k jejich zbytkovým dobám do splatnosti.

tis. Kč	Do 3 měs.	Od 3 měsíců do 1 roku	Od 1 roku do 5 let	Nad 5 let	Celkem
K 31.12.2022					
Nástroje k obchodování					
Termínové měnové operace (pohledávky)	2 657 262	0	0	0	2 657 262
Termínové měnové operace (závazky)	2 553 651	0	0	0	2 553 651
Indexové futures (pohledávky)	77 426	0	0	0	77 426
Indexové futures (závazky)	77 426	0	0	0	77 426
K 31.12.2021					
Nástroje k obchodování					
Termínové měnové operace (pohledávky)	3 711 991	0	0	0	3 711 991
Termínové měnové operace (závazky)	3 645 440	0	0	0	3 645 440
Indexové futures (pohledávky)	260 346	0	0	0	260 346
Indexové futures (závazky)	260 346	0	0	0	260 346

16. HODNOTY PŘEDANÉ K OBHOSPODAŘOVÁNÍ

Fond předal celý svůj majetek k obhospodařování Společnosti.

ČSOB Private Banking Moderato, ČSOB Asset Management, a. s., investiční společnost, otevřený podílový fond

Příloha v účetní závěrce

Datum sestavení: 18. dubna 2023

17. ČISTÉ ÚROKOVÉ VÝNOSY

tis. Kč	2022	2021
Výnosy z úroků a podobné výnosy		
z vkladů	2 041	325
z úvěrů (repo operace)	24 344	4 084
z dluhových cenných papírů	90 948	26 011
ze zajišťovacích úrokových derivátů	0	0
z kolaterálů	626	25
Celkem	117 959	30 445
Náklady na úroky a podobné náklady		
z vkladů	1 322	1 439
z úvěrů (repo operace)	181	541
ze zajišťovacích úrokových derivátů	0	0
z kolaterálů	322	60
Celkem	1 825	2 040
Čistý úrokový výnos	116 134	28 405

18. VÝNOSY Z AKCIÍ A PODÍLŮ

tis. Kč	2022	2021
Tuzemské dividendy	0	0
Zahraniční dividendy	2 530	1 332
Výnosy z akcií a podílů celkem	2 530	1 332

19. NÁKLADY NA POPLATKY A PROVIZE

tis. Kč	2022	2021
Poplatky za prodej cenných papírů	1 286	337
Poplatek za custody služby	1 198	1 037
Ostatní poplatky za bankovní služby	91	184
Ostatní poplatky	46	62
Náklady na poplatky a provize celkem	2 621	1 620
Čistý výnos (+) /náklad (-) na poplatky a provize celkem	-2 621	-1 620

Fond vykázal náklady na poplatky a provize vztahující se k finančním aktivům a finančním závazkům, které jsou klasifikovány výhradně v portfoliu FVTPL.

ČSOB Private Banking Moderato, ČSOB Asset Management, a. s., investiční společnost, otevřený podílový fond

Příloha v účetní závěrce

Datum sestavení: 18. dubna 2023

20. ZISK NEBO ZTRÁTA Z FINANČNÍCH OPERACÍ

a) Čistý zisk nebo ztráta z finančních nástrojů povinně oceněných v portfoliu FVTPL

tis. Kč	2022	2021
Zisk (+) / ztráta (-) z operací s cennými papíry	-692 653	295 677
Zisk (+) / ztráta (-) z operací s deriváty	43 033	162 210
Zisk (+) / ztráta (-) z devizových operací	5 746	19 456
Zisk (+) / ztráta (-) z kurzových rozdílů	8 811	-5 918
Ostatní	6 824	6 015
Celkem	-628 238	477 439

21. SPRÁVNÍ NÁKLADY

tis. Kč	2022	2021
Náklady za obhospodařování/administraci fondu	59 006	55 402
Náklady depozitáři	7 140	6 704
Náklady na audit	87	109
Ostatní služby	51	80
Správní náklady celkem	66 284	62 295

Společnost má uzavřenou rámcovou smlouvu o úhradě služeb s ČSOB. Smlouva upravuje poplatky za služby depozitáře a dále poplatky za ostatní služby (zřízení a vedení běžných účtů, tuzemský a zahraniční platební styk a služby přímého bankovníctví).

Poplatek za obhospodařování, hrazený Fondem Společnosti, se skládá z poplatku ve výši 0,80 % který je kalkulován z průměrné roční hodnoty fondového kapitálu.

V souladu se smlouvou o výkonu funkce depozitáře, kterou vykonává ČSOB, a v souladu se statutem Fondu, platí Fond poplatek ve výši 0,097 % z průměrné roční hodnoty fondového kapitálu.

ČSOB Private Banking Moderato, ČSOB Asset Management, a. s., investiční společnost, otevřený podílový fond

Příloha v účetní závěrce

Datum sestavení: 18. dubna 2023

22. VÝNOSY / NÁKLADY DLE GEOGRAFICKÉ OBLASTI

tis. Kč	Česká republika		Evropa bez ČR		Ostatní	
	2022	2021	2022	2021	2022	2021
Výnosy z úroků a podobné výnosy	113 022	25 390	3 797	5 055	1 140	0
Náklady na úroky a podobné náklady	628	552	1 149	1 450	48	38
Náklady na poplatky a provize	1 397	1 232	1 060	307	164	81
Zisk nebo ztráta z finančních operací	-114 273	-20 789	-235 115	231 056	-278 850	267 172
Výnosy z akcií a podílů	0	0	0	0	2 530	1 332

V případě investic do evropských cenných papírů připadá na emitenty z Evropské unie více jak 95 % (2022 i 2021). Rozhodující podíl v kategorii Ostatní představují výnosy a náklady z USA.

23. DAŇ Z PŘÍJMŮ

a) Daň z příjmů

tis. Kč	2022	2021
Daň splatná za běžné účetní období	383	22 297
Celkem	383	22 297

b) Daň splatná za běžné účetní období

tis. Kč	2022	2021
Zisk nebo ztráta za účetní období před zdaněním	-578 478	443 261
Výnosy nepodléhající zdanění	2 593	1 449
Daňově neodčitelné náklady	42	80
Mezisoučet	-581 029	441 892
Odpočet daňové ztráty	0	0
Daň vypočtená při použití sazby 5 % (pro rok)	0	22 095
Srážková daň	383	202
Celkem	383	22 297

ČSOB Private Banking Moderato, ČSOB Asset Management, a. s., investiční společnost, otevřený podílový fond

Příloha v účetní závěrce

Datum sestavení: 18. dubna 2023

c) Daň odložená za běžné účetní období

Odložené daně z příjmu jsou počítány ze všech dočasných rozdílů za použití daňové sazby platné pro období, ve kterém budou daňový závazek nebo pohledávka uplatněny, tj. 5 %.

Odložené daňové pohledávky a dluhy se skládají z následujících položek:

tis. Kč	31.12.2022	31.12.2021	Změna
	Odložená daňová pohledávka (+) / dluh (-)	Odložená daňová pohledávka (+) / dluh (-)	
Daňová ztráta z minulých let	29 051	0	29 051
Ostatní rezervy	0	0	0
Čistý odložený daňový dluh/pohledávka nevykázaný ve výkazu zisku a ztráty	29 051	0	29 051

Odložená daňová pohledávka nebyla v roce 2022 vykázána v souladu s principem opatrnosti, neboť existuje nejistota, že Fond vytvoří v budoucnosti dostatečný daňový základ, proti němuž bude možné odloženou daňovou pohledávku využít. Důvodem je volatilita na finančních trzích, které ovlivňují reálnou hodnotu aktiv Fondu.

24. TRANSAKCE SE SPŘÍZNĚNÝMI OSOBAMI

tis. Kč	31.12.2022	31.12.2021
Aktiva a pohledávky		
Podílové listy KBC fondů	4 072 696	4 165 995
Běžné účty a poskytnuté kolaterály depozitáři	83 593	33 181
Pohledávky za pobídkami od obhospodařovatele	1 755	1 595
RH derivátů uzavřených s KBC	0	8 329
RH derivátů uzavřených s ČSOB	91 760	10 366
Závazky		
Účty a přijaté kolaterály od depozitáře	78 250	6 750
Úplata za obhospodařování fondů	4 686	5 284
Úplata depozitáři za výkon jeho funkce	567	639
Úplata depozitáři za ostatní služby	98	88

ČSOB Private Banking Moderato, ČSOB Asset Management, a. s., investiční společnost, otevřený podílový fond

Příloha v účetní závěrce

Datum sestavení: 18. dubna 2023

tis. Kč	2022	2021
Výnosy		
Úrokové výnosy od depozitáře	1 131	325
Přijaté pobídky od obhospodařovatele	6 824	6 015
Náklady		
Úplata za obhospodařování fondů	59 006	55 403
Úplata depozitáři za výkon jeho funkce	7 140	6 704

tis. Kč	31.12.2022	31.12.2021
Podrozvahová aktiva		
Pohledávky z pevných termínových operací (ČSOB)	2 657 262	459 010
Pohledávky z pevných termínových operací (KBC)	0	584 879
Hodnoty předané k obhospodařování	7 028 294	7 903 435
Podrozvahová pasiva		
Závazky z pevných termínových operací (ČSOB)	2 553 651	447 480
Závazky z pevných termínových operací (KBC)	0	571 780

25. KLASIFIKACE FINANČNÍCH AKTIV A FINANČNÍCH ZÁVAZKŮ

Následující tabulka poskytuje sesouhlasení mezi položkami rozvahy a oceňovacími kategoriemi finančních

31. prosince 2022

tis. Kč		Povinně ve FVTPL	Určené ve FVTPL	Celkem
3	Pohledávky za bankami a družstevními záložnami	383 856	0	383 856
5	Dluhové cenné papíry	2 130 455	0	2 130 455
6	Akcie, podílové listy a ostatní podíly	4 389 193	0	4 389 193
11	Ostatní aktiva	91 760	100 852	192 612
Finanční aktiva celkem		6 995 264	100 852	7 096 116

31. prosince 2022

tis. Kč		Povinně ve FVTPL	Určené ve FVTPL	Celkem
1	Závazky vůči bankám a družstevním záložnám	78 250	0	78 250
4	Ostatní pasiva	0	101	101
7	Výnosy a výdaje příštích období	0	5 292	5 292
Finanční závazky celkem		78 250	5 393	83 643

ČSOB Private Banking Moderato, ČSOB Asset Management, a. s., investiční společnost, otevřený podílový fond

Příloha v účetní závěrce

Datum sestavení: 18. dubna 2023

26. FINANČNÍ NÁSTROJE - ŘÍZENÍ RIZIK

(a) Úvod

Celkovým rizikem se rozumí možnost utrpět finanční ztrátu či ztrátu dobrého jména nebo vystavení postihu regulátorů při realizaci investičního procesu. Celkové riziko se člení na dílčí rizika, která lze samostatně řídit, u kterých lze vyčlenit faktory, které je ovlivňují, a které lze ovlivňovat. Při správě klientských portfolií/fondů/aktiv Společnosti je třeba brát ohled na všechny uvedené druhy rizik.

Fond je vystaven následujícím rizikům plynoucím z finančních nástrojů:

- úvěrové riziko;
- riziko likvidity;
- tržní rizika;
- operační riziko.

Systém řízení rizik

Představenstvo obhospodařovatele má celkovou zodpovědnost za vytvoření a dohled nad systémem řízení rizik. V rámci Společnosti existují dva výbory pro řízení rizik

- Výbor pro řízení finančních rizik - Financial Risk Committee – FRC, což je skupinový výbor KBC AM Group pro oblast správy portfolií fondů skupiny KBC a řízení rizik.
- Výbor pro řízení tržních rizik - MRC v rámci pravomocí delegovaných BoD, zejména stanovuje rámec řízení tržních, likviditních a kreditních rizik týkajících se spravovaných portfolií s výjimkou portfolií fondů, která patří do kompetence FRC

Zásady a metody řízení rizik slouží k:

- identifikaci a analýze rizik, kterým je účetní jednotka vystavena
- nastavení příslušných limitů a kontrolám
- monitorování rizik a dodržování příslušných limitůtržní rizika

Oddělení řízení rizik provádí sekundární kontrolní činnost (2LoD) a monitoruje zejména následující oblasti:

- a) dodržování pravidel investičního procesu ve Společnosti,
- b) dodržování limitů stanovených pro portfolia klientů/fondů právními předpisy, statuty portfolií/fondů, vnitřními předpisy Společnosti a rozhodnutími příslušných výborů (např. FRC, MRC, Investiční výbor, Alokační porada),
- c) spolu s útvarem Compliance dodržování cenového rozpětí investičních nástrojů (market conformity).

Řízení rizik je proces směřující k dosažení optimální úrovně rizika při správě klientských portfolií/fondů, za dodržení daných požadavků a omezení, tj. zejména s ohledem na požadovaný výnos a omezení vyplývající ze smluvní dokumentace, právních předpisů, požadavků regulátorů, interních limitů a celkové strategie Společnosti. Celkový rámec řízení rizik navrhuje Oddělení řízení rizik a schvaluje jej BoD. Proces řízení rizik se člení do následujících fází:

- Vymezení rizika - vymezení dílčího rizika pro následné řízení.
- Měření rizika - vymezení míry (dílčího) rizika a způsobu jejího stanovení včetně pravidelného sledování její hodnoty.
- Řízení rizika - vymezení limitů, které musí hodnoty (dílčího) rizika splňovat, vyhodnocování čerpání limitů a stanovení akcí při jejich nesplnění.

ČSOB Private Banking Moderato, ČSOB Asset Management, a. s., investiční společnost, otevřený podílový fond

Příloha v účetní závěrce

Datum sestavení: 18. dubna 2023

Zásady a metody řízení rizik jsou pravidelně revidovány, aby odrážely změny tržních podmínek a aktivity účetní jednotky. Cílem Společnosti je vytvořit kontrolní prostředí, ve které všichni zaměstnanci chápou své role a povinnosti, a to za pomoci školení a řízení a nastavení standardů a metodik.

(b) Úvěrové (kreditní) riziko

Úvěrové riziko je riziko finanční ztráty účetní jednotky, pokud klient nebo protistrana v rámci finančního nástroje nesplní své smluvní závazky. Toto riziko primárně vzniká z úvěrů a půjček poskytnutých klientům nebo ostatním bankám nebo družstevním záložnám nebo z investic do dluhových cenných papírů. Pro účely vykazování řízení rizik účetní jednotka hodnotí a seskupuje všechny prvky úvěrového rizika, tj. riziko selhání konkrétního dlužníka, riziko země a riziko odvětví.

(i) Řízení úvěrového rizika

Cílem Fondu v oblasti úvěrového rizika je minimalizovat expozice vůči protistranám, kde je riziko selhání vyšší, a provádění transakcí s protistranami, které splňují kritéria úvěrového rizika nastavená v interních směrnících pro oblast úvěrového rizika. Hodnocení kreditního rizika podléhá riziko spojené s investováním do cenných papírů nebo riziko protistrany při uzavírání transakcí na finančních trzích. Kreditní riziko a riziko koncentrace spolu úzce souvisí v tom smyslu, že obvykle je únosná míra rizika koncentrace úměrná bonitě emitenta/protistrany tedy kreditnímu riziku.

Řízení úvěrového rizika zahrnuje následující:

- Formulace úvěrových zásad ve spolupráci s jednotlivými odděleními zahrnující požadavky na zajištění, posouzení úvěrové bonity, úvěrové ratingy a vykazování a zajištění souladu s regulatorními a legislativními požadavky. Jako zdroj jsou používány hodnocení společností Standard & Poor's, Moody's a Fitch IBCA. Mimo oficiálních ratingů, které stanovují ratingové agentury, se používají i interní ratingy, které jsou vypracovány a monitorovány Společností. Kreditní a koncentrační limity na portfolio a emitenta schvaluje MRC. Ten také může schválit absolutní limity na emitenta za celkovou expozici portfolií spravovaných Společností.
- Nastavení struktury schvalovacích limitů v rámci schvalování nových úvěrů. Schvalovací limity definuje oddělení portfolio managementu. Limity, které omezují expozici vůči jednomu emitentovi v rámci portfolia, jsou schvalovány na výborech FRC (pro obhospodařované fondy) a jsou odvozeny především od ratingu a typu emitenta, velikosti portfolia a v některých případech také od splatnosti instrumentu.
- Existují následující druhy těchto limitů a jejich kontrol:
 - Limity platné pro nákup daného instrumentu, které jsou kontrolovány obvykle na týdenní bázi. Jejich překročení je reportováno na příslušný výbor.
 - Limity platné v době držení instrumentu, které jsou kontrolovány měsíčně a jejich překročení je následně reportováno a řešeno na příslušném výboru.
 - Limity omezující expozici vůči vybraným emitentům mohou být schvalovány i na úrovni KBC AM Group - tzv. Black Listy a Portfolio Limits System.
- Omezení koncentrace úvěrového rizika v závislosti na protistraně, geografické oblasti a odvětví (pro pohledávky, záruky a podobné expozice) a v závislosti na emitentech, úvěrovém ratingu, likviditě trhu a geografickou oblastí (pro dluhové cenné papíry, akcie, atd.). Součástí úvěrového rizika je i riziko vypořádání. V okamžiku vypořádání transakce může Fondu vzniknout riziko. Riziko vypořádání je riziko ztráty vyplývající ze selhání protistrany dostát svému závazku dodat peněžní prostředky, cenné papíry nebo jiná aktiva v dohodnuté výši, resp. obchod uzavřený na základě smluvního vztahu nebude partnerem řádně vypořádán a Fond utrpí ztrátu z ušlé investiční příležitosti, případně další škodu v případě vypořádání "Delivery Free of Payment" (DFP).

ČSOB Private Banking Moderato, ČSOB Asset Management, a. s., investiční společnost, otevřený podílový fond

Příloha v účetní závěrce

Datum sestavení: 18. dubna 2023

Limity protistran jsou nastavovány k omezení expozic vůči jednomu subjektu/skupině subjektů při provádění transakcí na kapitálových trzích. Limit je pro danou protistranu stanoven ve výši celkového objemu transakcí Společnosti s danou protistranou za den. Výše limitu vychází z posouzení kvality protistrany (ratingu, vlastnické struktury apod.).

Novou protistranu schvaluje Central Acceptance Unit KBC Bank NV a příslušný výbor nebo představenstvo Společnosti. Seznam povolených protistran má následující strukturu: cenné papíry, repo obchody, derivátové obchody, úložky u bank a Forex SPOT.

Fond uvedené riziko pro určité typy transakcí snižuje využíváním společností zajišťujících vypořádání dané transakce (např. Clearstream). Tím zajistí, že dojde k vypořádání transakce pouze tehdy, když obě strany splní své smluvní závazky.

(ii) Úvěrová kvalita jednotlivých druhů aktiv

Pohledávky za bankami a družstevními záložnami

Fond drží peněžní prostředky a zřizuje termínované vklady u renomovaných bankovních institucí v České republice i zahraničí. Všechny tyto instituce mají rating v investičním stupni a tedy kreditní riziko vyplývající z těchto pohledávek je nízké. Všechny instituce, kde Fond drží peněžní prostředky, mají externí rating od společnosti Fitch v rozmezí AA- až AA+.

Úvěrové riziko související s reverzními operacemi je rovněž velmi nízké. Tyto operace jsou rovněž sjednávány s finančními institucemi s vysokým ratingem a tedy nízkou pravděpodobností úvěrového selhání. Všechny instituce, se kterými má Fond sjednány reverzní repo transakce, mají externí rating od společnosti Fitch v rozmezí AA- až AA+.

Dluhové cenné papíry

K 31. prosinci, Fond investoval do dluhových instrumentů s těmito ratingy (agentura Fitch):

tis. Kč	2022	2021	2022 (%)	2021 (%)
A	32 258	80 583	1,51%	4,08%
A-	192 148	205 408	9,02%	10,40%
A+	450 916	564 872	21,17%	28,59%
AA-	688 646	437 677	32,32%	22,15%
AAA	0	0	0,00%	0,00%
BB	0	0	0,00%	0,00%
BB-	89 762	21 331	4,21%	1,08%
BB+	60 309	39 502	2,83%	2,00%
BBB	178 122	249 650	8,36%	12,63%
BBB-	126 930	151 686	5,96%	7,68%
BBB+	311 363	225 159	14,61%	11,40%
K 31. prosinci	2 130 455	1 975 868	100%	100%

Akcie, podílové listy a ostatní podíly

Kreditní riziko související s investicemi do akcií a podílových fondů spočívá v riziku úpadku emitenta. Na základě prováděné technické analýzy je možné kreditní riziko indikovat. Fond nemá interně stanoveny ratingy pro uvedené finanční nástroje.

ČSOB Private Banking Moderato, ČSOB Asset Management, a. s., investiční společnost, otevřený podílový fond

Příloha v účetní závěrce

Datum sestavení: 18. dubna 2023

Ostatní aktiva - deriváty

Fond využívá k zajištění měnového rizika portfolia měnové deriváty. Reálná hodnota je determinována pohybem měnových kurzů ale i úrokových sazeb. V případě Fondu se jedná o zajištění více jak 90 % cizoměnových aktiv. Samotné úvěrové riziko není zanedbatelné, nicméně tato skutečnost je výrazně eliminována institutem kolateralizace na základě CSA smluv (viz dále).

(iii) Koncentrace úvěrového rizika

Koncentrace úvěrového rizika vzniká z důvodu existence úvěrových pohledávek s obdobnými ekonomickými charakteristikami, které ovlivňují schopnost dlužníka dostát svým závazkům. Účetní jednotka považuje za významnou angažovanost pohledávku vůči dlužníku nebo ekonomicky spjaté skupině dlužníků, která přesahuje 10 % kapitálu účetní jednotky. Účetní jednotka vytvořila systém vnitřních limitů na jednotlivé země, odvětví a dlužníky tak, aby zabránila vzniku významné koncentrace úvěrového rizika. K datu účetní závěrky neměla účetní jednotka významnou koncentraci úvěrového rizika vůči individuálnímu dlužníku nebo ekonomicky spjaté skupině dlužníků.

Z důvodu nevýznamnosti není v níže uvedených tabulkách uveden rozpad pro položku Ostatní aktiva.

Koncentrace dle sektorů

31.12.2022	Finanční organizace	Nefinanční organizace	Vládní sektor	Celkem
Pohledávky za bankami	383 856	0	0	383 856
Dluhové cenné papíry	1 020 667	469 295	640 493	2 130 455
Akcie, podílové listy a ostatní podíly	4 389 193	0	0	4 389 193
Celkem	5 793 717	469 295	640 493	6 903 504

31.12.2021	Finanční organizace	Nefinanční organizace	Vládní sektor	Celkem
Pohledávky za bankami	1 082 946	0	0	1 082 946
Dluhové cenné papíry	970 520	567 695	437 652	1 975 868
Akcie, podílové listy a ostatní podíly	4 515 440	0	0	4 515 440
Celkem	6 568 906	567 695	437 652	7 574 254

Koncentrace dle zeměpisných oblastí

31.12.2022	Ceská republika	Evropa bez ČR	Amerika	Ostatní	Celkem
Pohledávky za bankami	383 856	0	0	0	383 856
Dluhové cenné papíry	1 457 472	648 135	24 849	-1	2 130 455
Akcie, podílové listy a ostatní podíly	204 164	4 043 756	67 937	73 337	4 389 193
Celkem	2 045 492	4 691 890	92 785	73 336	6 903 504

ČSOB Private Banking Moderato, ČSOB Asset Management, a. s., investiční společnost, otevřený podílový fond

Příloha v účetní závěrce

Datum sestavení: 18. dubna 2023

31.12.2021	Česká republika	Evropa bez ČR	Amerika	Ostatní	Celkem
Pohledávky za bankami	1 082 946	0	0	0	1 082 946
Dluhové cenné papíry	1 323 275	626 054	26 539	0	1 975 868
Akcie, podílové listy a ostatní podíly	247 228	4 150 609	69 105	48 497	4 515 440
Celkem	2 653 450	4 776 663	95 644	48 497	7 574 254

Z důvodu aktualizace sektorů a geografického členění pro vybrané cenné papíry došlo ke změně některých údajů za srovnávací období.

(iv) Zajištění

Fond snižuje úvěrové riziko vyplývající z derivátů a z reverzních repo transakcí uzavíráním příslušných zajišťovacích smluv a držbou kolaterálu ve formě peněžních prostředků a obchodovatelných cenných papírů.

Deriváty

Derivátové transakce jsou transakce uzavírané na burzách, s centrální vypořádací protistranou a na základě ISDA smluv. Na základě těchto smluv, v případě úvěrového selhání protistrany, dochází k ukončení všech transakcí s touto protistranou a je stanovena pouze jedna výsledná částka, která se následně vypořádává.

Fond rovněž aplikuje dodatečné zajišťovací dohody CSA, které požadují, aby Fond anebo protistrana transakce poskytly zajištění z důvodu zmírnění úvěrových rizik. Toto dodatečné zajištění je vypořádáváno na pravidelné bázi.

Hodnoty zajištění ve vztahu k uzavřeným derivátovým transakcím a jsou uvedeny v bodě 26(b)(v).

Repo operace

Akceptovatelný kolaterál v rámci repo operací zahrnuje peněžní prostředky a cenné papíry obchodovatelné na veřejných trzích. Hodnoty zajištění ve vztahu k uzavřeným repo transakcím jsou uvedeny v bodě 26(b)(v).

(v) Započtení finančních aktiv a finančních závazků

V následující tabulce je vykázán dopad rámcových smluv o započtení na položky aktiv a pasiv, které nejsou ve výkazu o finanční pozici započteny.

31.12.2022 tis. Kč	Hodnota aktiva / závazku v rozvaze	Hodnota aktiva/ záv. započtena v rozvaze	Čistá hodnota vykázaná v rozvaze	Hodnota kolaterálu nezapočteného v rozvaze		
				Kolaterál v podobě finančního nástroje	Kolaterál v podobě peněžních prostředků	Čistá hodnota celkem
Kladné hodnoty finančních derivátů	91 760	0	91 760	0	78 250	13 510
Reverzní repo operace	300 260	0	300 260	299 615	0	645

ČSOB Private Banking Moderato, ČSOB Asset Management, a. s., investiční společnost, otevřený podílový fond

Příloha v účetní závěrce

Datum sestavení: 18. dubna 2023

31.12.2021 tis. Kč	Hodnota aktiva / závazku v rozvaze	Hodnota aktiva/ záv. započtena v rozvaze	Čistá hodnota vykázaná v rozvaze	Hodnota kolaterálu nezapočteného v rozvaze		
				Kolaterál v podobě finančního nástroje	Kolaterál v podobě peněžních prostředků	Čistá hodnota celkem
Kladné hodnoty finančních derivátů	49 394	0	49 394	0	38 074	11 320
Reverzní repo operace	1 049 749	0	1 049 749	1 049 206	0	543

© Likvidita

(i) Expozice a řízení rizika likvidity

Riziko likvidity zahrnuje jak riziko schopnosti financovat aktiva Fondu nástroji s vhodnou splatností, tak i schopnost Fondu likvidovat/prodat aktiva za přijatelnou cenu v přijatelném časovém horizontu.

Investice Fondu do akcií veřejně obchodovatelných společností jsou považovány za vysoce likvidní, protože jsou obchodovány na významných evropských a severoamerických burzách

Fond rovněž investuje do neobchodovatelných podílových listů, které mohou být předmětem určitých omezení při zpětném odkupu. Fond tedy nemusí být v každém okamžiku připraven dostat svým splatným závazkům z důvodu dodatečného času potřebného na zpeněžení těchto investic

Fond pravidelně vyhodnocuje riziko likvidity, a to zejména monitorováním změn ve struktuře přílivu a odlivu prostředků účastníků. Fond dále drží jako součást své strategie řízení rizika likvidity část aktiv ve vysoce likvidních prostředcích jako státní pokladniční poukázky a obdobné státní dluhopisy.

Riziko likvidity je vyšší zejména u aktiv obchodovaných na menších trzích, tzv. rozvíjejících se trzích, u společností s menší tržní kapitalizací, u nestandardních aktiv apod. Jelikož jsou cenné papíry Fondu obchodované na světových burzách které lze realizovat v průběhu několika málo dní, je nepravděpodobné, že by Fond nebyl z důvodu absence likviditních prostředků schopen dostat svých závazků. Riziko likvidity pro Fond je nicméně omezené skutečností, že všechna aktiva jsou reálně přeměnitelná do peněžních prostředků v kratší době, než je očekávaná realizace odkupů podílníků Fondu.

S likviditou souvisí i riziko zpětných odkupů, představující riziko odprodeje velkých objemů podílových listů Fondu, což může způsobit, že Fond bude nucen prodat aktiva v čase a za cenu, za kterou by za normálních okolností tato aktiva neprodával. V takovém případě se správce Fondu snaží s ohledem na dodržení povinnosti odborné péče zpeněžit tato aktiva za cenu nejvýše dosažitelnou v daném čase.

Riziko likvidity představuje riziko, že Fond nebude mít dostatek pohotovostních zdrojů ke splnění závazků vyplývajících z finančních kontraktů. Při řízení likvidity se přihlíží k plánování transakcí Fondu, plánování a odhadu potencionálních vstupů a výstupů klientů, tak aby nedošlo k nesouladu v načasování peněžních toků. Při řízení rizika likvidity se uplatňují takové postupy, které přiměřeně zajistí, že je Fond schopen splnit povinnosti odkupu podílového listu ve lhůtě a za podmínek daných statutem nebo zákonem. Řízení likvidity portfolia Fondu spočívá především ve volbě takových nástrojů, které zaručují likviditu portfolia ve smluvně sjednaných lhůtách. Statut Fondu obsahuje následující zásady při řízení rizika likvidity:

ČSOB Private Banking Moderato, ČSOB Asset Management, a. s., investiční společnost, otevřený podílový fond

Příloha v účetní závěrce

Datum sestavení: 18. dubna 2023

- Plánování transakcí Fondu je v působnosti odpovědného portfolio manažera. Při plánování transakcí vychází portfolio manažer z investiční strategie Fondu a z naměřených a predikovaných pozic a toků finančních prostředků a investičních nástrojů z předchozího dne. Sám aktualizuje portfolia podle transakcí v rámci dne. Při plánování respektuje stanovené limity.
- Měření a predikce likvidity - systém řízení likvidity je založen na měření, sledování a predikci pozic a čistých toků finančních prostředků a investičních nástrojů v čase. Jednostranné toky musí být kryty v každý okamžik dostatečnou pozicí. Pro pokrytí případného dočasného nedostatku finančních prostředků, především pro vypořádání odkupování podílových listů a měnových derivátů s různými protistranami, je používán kontokorentní úvěrový rámec. Měření a predikce pozic a toků portfolia je prováděna automaticky v systému určeném pro správu portfolií. Údaje pro jednotlivá portfolia jsou dostupné v reálném čase.
- Neočekávané závazky z transakcí portfolia musí být kryty pozicemi a toky portfolia. Nesoulad v načasování peněžních toků portfolia a výběrů, které by znamenaly, že pozice portfolia by se musely prodávat krátkou dobu před jejich splatností za nižší cenu, než je hodnota při splatnosti, je možné pokrýt repo operacemi. Krátkodobé krytí těchto nesouladů peněžních toků nepředstavuje strategii aktivního vytváření finanční páky.

(ii) Zbytková doba splatnosti

Následující tabulky ukazují zbytkovou dobu splatnosti jednotlivých položek aktiv a pasiv, nikoliv platby veškerých peněžních toků, které z těchto nástrojů plynou.

K 31.12.2022 tis. Kč	Do 3 měs.	Od 3 měs. do 1 roku	Od 1 roku do 5 let	Nad 5 let	Bez specifik.	Celkem
Pohledávky za bankami	383 856	0	0	0	0	383 856
<i>splatné na požádání</i>	83 596	0	0	0	0	83 596
<i>ostatní pohledávky</i>	300 260	0	0	0	0	300 260
Dluhové cenné papíry	24 849	217 918	1 511 895	375 793	0	2 130 456
Akcie, podílové listy a ost. podíly	0	0	0	0	4 389 193	4 389 193
Ostatní aktiva	190 857	15 820	0	0	0	206 677
Náklady a příjmy příštích období	1 755	0	0	0	0	1 755
Celkem aktiva	601 317	233 738	1 511 895	375 793	4 389 193	7 111 937
Závazky vůči bankám	78 250	0	0	0	0	78 250
<i>splatné na požádání</i>	0	0	0	0	0	0
<i>ostatní závazky</i>	78 250	0	0	0	0	78 250
Ostatní pasiva	101	0	0	0	0	101
Výnosy a výdaje příštích období	5 292	0	0	0	0	5 292
Celkem závazky	83 643	0	0	0	0	83 643
Gap	517 674	233 738	1 511 895	375 793	4 389 193	7 028 294
Kumulativní gap	517 674	751 412	2 263 307	2 639 101	7 028 294	0

ČSOB Private Banking Moderato, ČSOB Asset Management, a. s., investiční společnost, otevřený podílový fond

Příloha v účetní závěrce

Datum sestavení: 18. dubna 2023

K 31.12.2021						
tis. Kč	Do 3 měs.	Od 3 měs. do 1 roku	Od 1 roku do 5 let	Nad 5 let	Bez specifik.	Celkem
Pohledávky za bankami	1 082 946	0	0	0	0	1 082 946
<i>splatné na požádání</i>	33 197	0	0	0	0	33 197
<i>ostatní pohledávky</i>	1 049 749	0	0	0	0	1 049 749
Dluhové cenné papíry	39 445	159 034	1 584 786	192 604	0	1 975 868
Akcíe, podílové listy a ost. podíly	0	0	0	0	4 515 440	4 515 440
Ostatní aktiva	386 049	0	0	0	0	386 049
Náklady a příjmy příštích období	1 595	0	0	0	0	1 595
Celkem aktiva	1 510 035	159 034	1 584 786	192 604	4 515 440	7 961 898
Závazky vůči bankám	38 074	0	0	0	0	38 074
<i>splatné na požádání</i>	0	0	0	0	0	0
<i>ostatní závazky</i>	38 074	0	0	0	0	38 074
Ostatní pasiva	92	14 289	0	0	0	14 381
Výnosy a výdaje příštích období	6 008	0	0	0	0	6 008
Celkem závazky	44 174	14 289	0	0	0	58 463
Gap	1 465 861	144 745	1 584 786	192 604	4 515 440	7 903 435
Kumulativní gap	1 465 861	1 610 605	3 195 392	3 387 995	7 903 435	0

Pokud pohledávky nebo závazky zahrnují splátkové platby, rozumí se zbytkovou dobou splatnosti doba mezi rozvahovým dnem a dnem, kdy se stává každá jednotlivá splátka splatnou.

Sloupec „bez specifikace“ pro řádek *Akcíe, podílové listy a ostatní podíly* představuje objem majetku investovaný zejména do akcií a do investičních fondů ze skupiny KBC.

Fond nemá v portfoliu žádná nelikvidní aktiva. Fond řídí riziko likvidity především tím, že investuje minimálně 80 % aktiv do likvidních aktiv s dobou vypořádání zpravidla do 3 dní. Minoritní část aktiv může být tvořena zejména repoobchody se zbytkovou splatností od 1 do 14 dnů. Pohledávky za dividendami, deriváty a pobídkami se vyznačují splatností do 3 měsíců, daňové pohledávky jsou v kategorii 3 - 12 měsíců.

Podíl likvidních aktiv na celkových aktivech ke konci jednotlivých období je uveden v následující tabulce:

tis. Kč	31.12.2022	31.12.2021
Celková likvidní aktiva	7 111 937	7 961 898
Podíl likvidních aktiv na celkových aktivech	100,0%	100,0%

K 31. prosinci 2022 činil podíl dluhových cenných papírů, které se stanou splatnými do 1 roku ve výši 11,40 % (k 31. prosinci 2021: 10,05 %).

ČSOB Private Banking Moderato, ČSOB Asset Management, a. s., investiční společnost, otevřený podílový fond

Příloha v účetní závěrce

Datum sestavení: 18. dubna 2023

(d) Tržní rizika

Níže jsou popsána vybraná tržní rizika, jimž je účetní jednotka vystavena z důvodu svých expozic, aktivit a řízení pozic vzniklých z těchto aktivit, a dále pak přístupy účetní jednotky k řízení těchto rizik. Účetní jednotka je vystavena tržním rizikům, která vyplývají z otevřených pozic transakcí s úrokovými, měnovými a akciovými nástroji, které jsou citlivé na změny podmínek na finančních trzích.

(i) Úrokové riziko

Fond je vystaven úrokovému riziku v důsledku dopadů výkyvů aktuálních tržních úrokových sazeb. Reálná hodnota a výnosy z finančního majetku mohou v důsledku těchto změn růst, ale i klesat.

Fond je vystaven úrokovému riziku vzhledem ke skutečnosti, že úročená aktiva a pasiva mají různé splatnosti nebo období změny/úpravy úrokových sazeb a také objemy v těchto obdobích. V případě proměnlivých úrokových sazeb je účetní jednotka vystavena bazickému riziku, které je dáno rozdílem v mechanismu úpravy jednotlivých typů úrokových sazeb jako PRIBOR, EONIA vyhlášených úroků z vkladů, atd. Aktivity v oblasti řízení úrokového rizika mají za cíl optimalizovat čistý úrokový výnos účetní jednotky v souladu se strategií Fondu schválenou představenstvem Společnosti.

Fond řídí úrokové riziko na denní bázi v souladu s interními předpisy a statutem Fondu. Fond nepoužívá deriváty pro řízení úrokového rizika. Používané nástroje jsou především měnové forwardy a swapy. Fond neaplikuje zajišťovací účetnictví

Níže uvedená tabulka shrnuje nesoulad mezi úrokově citlivými aktivy a závazky Fondu. Účetní hodnota těchto aktiv a závazků a je zahrnuta do období, ve kterém dochází k jejich splatnosti nebo změně úrokové sazby, a to v tom období, které nastane dříve. Z důvodu očekávaného předčasného splacení nebo nedefinovaných splatností jsou některá aktiva nebo závazky alokována do jednotlivých období na základě odborného odhadu. Jelikož tabulka zahrnuje pouze úrokově citlivá aktiva a pasiva nemá totožnou strukturu s hodnotami prezentovanými v rozvaze účetní jednotky.

K 31.12.2022					
tis. Kč	Do 3 měs.	Od 3 měs. do 1 roku	Od 1 roku do 5 let	Nad 5 let	Celkem
Pohledávky za bankami	383 856	0	0	0	383 856
Dluhové cenné papíry	936 826	159 215	802 996	231 418	2 130 456
Ostatní úrokově citlivá aktiva	91 760	0	0	0	91 760
Celkem	1 412 442	159 215	802 996	231 418	2 606 072
Závazky vůči bankám	78 250	0	0	0	78 250
Ostatní úrokově citlivá pasiva	0	0	0	0	0
Celkem	78 250	0	0	0	78 250
Dlouhé pozice úrokových derivátů	0	0	0	0	0
Krátké pozice úrokových derivátů	0	0	0	0	0
Gap	1 334 192	159 215	802 996	231 418	2 527 822
Kumulativní gap	1 334 192	1 493 408	2 296 404	2 527 822	0

ČSOB Private Banking Moderato, ČSOB Asset Management, a. s., investiční společnost, otevřený podílový fond

Příloha v účetní závěrce

Datum sestavení: 18. dubna 2023

K 31.12.2021 tis. Kč	Do 3 měs.	Od 3 měs. do 1 roku	Od 1 roku do 5 let	Nad 5 let	Celkem
Pohledávky za bankami	1 082 946	0	0	0	1 082 946
Dluhové cenné papíry	920 301	188 882	842 038	24 646	1 975 868
Ostatní úrokově citlivá aktiva	49 394	0	0	0	49 394
Celkem	2 052 641	188 882	842 038	24 646	3 108 208
Závazky vůči bankám	38 074	0	0	0	38 074
Ostatní úrokově citlivá pasiva	0	0	0	0	0
Celkem	38 074	0	0	0	38 074
Dlouhé pozice úrokových derivátů	0	0	0	0	0
Krátké pozice úrokových derivátů	0	0	0	0	0
Gap	2 014 567	188 882	842 038	24 646	3 070 134
Kumulativní gap	2 014 567	2 203 450	3 045 488	3 070 134	0

(ii) Měnové riziko

Řízení měnového rizika

Měnové riziko souvisí s pohybem kurzů měn, ve kterých jsou denominovány investice Fondu, oproti měně, ve které jsou denominovány podílové listy Fondu, tj. oproti CZK. Pokud tyto měny oproti CZK oslabují, klesá hodnota podílových listů Fondu i v případě, že jsou kurzy příslušných cenných papírů na kapitálovém trhu stabilní, a naopak. Toto riziko může být omezeno tím, že Fond se proti němu zajistí uzavřením měnových derivátů, nejčastěji FX forwardů a FX swapů.

Deriváty poskytují efektivní finanční zajištění pozic Fondu z pohledu řízení rizik. Měnové zajišťovací operace slouží především k pokrytí měnových rizik, nemohou však vyloučit situaci, kdy neočekávané změny měnového kurzu i navzdory eventuálním zajišťovacím obchodům negativně ovlivní vývoj hodnoty majetku fondu. Investice v cizích měnách rovněž podléhají tzv. transferovému riziku. Náklady vznikající při devizových termínových obchodech snižují dosažené zisky.

Riziko termínového kontraktu na podkladové aktivum je obecně spjato s nenaplněním očekávání ohledně budoucí ceny podkladového aktiva. V případě, že se hodnota podkladového aktiva nevyvíjí v souladu s očekáváním, může fond utrpět ztrátu danou rozdílem ceny podkladového aktiva v době uzavření obchodu a ceny v den splatnosti obchodu.

Aktiva a závazky v cizích měnách včetně podrozvahových angažovaností představují expozici účetní jednotky vůči měnovým rizikům. Realizované i nerealizované kursové zisky a ztráty jsou zachyceny přímo ve výkazu zisku a ztráty.

ČSOB Private Banking Moderato, ČSOB Asset Management, a. s., investiční společnost, otevřený podílový fond

Příloha v účetní závěrce

Datum sestavení: 18. dubna 2023

Expozice k měnovému riziku

Devizová pozice účetní jednotky v nejvýznamnějších měnách je následující:

tis. Kč	EUR	USD	CZK	Ostatní	Celkem
K 31.12.2022					
Pohledávky za bankami	17 650	2 179	359 722	4 305	383 856
Dluhové cenné papíry	258 319	0	1 872 137	0	2 130 455
Akcie, podílové listy a ostatní podíly	1 756 061	883 711	1 676 085	73 337	4 389 193
Ostatní aktiva	89 484	101 131	16 061	0	206 677
Náklady a příjmy příštích období	0	0	1 755	0	1 755
Celkem	2 121 513	987 021	3 925 760	77 642	7 111 936
Závazky vůči bankám	0	0	78 250	0	78 250
Ostatní pasiva	0	0	101	0	101
Výnosy a výdaje příštích období	0	0	5 292	0	5 292
Hodnota fondového kapitálu	0	0	7 028 294	0	7 028 294
Celkem	0	0	7 111 936	0	7 111 937
Dlouhé pozice podrozvahových nástrojů	-86 385	163 811	2 657 262	0	2 734 688
Krátké pozice podrozvahových nástrojů	1 155 538	1 475 539	0	0	2 631 077
Čistá devizová pozice	879 591	-324 707	-528 914	77 642	103 611

ČSOB Private Banking Moderato, ČSOB Asset Management, a. s., investiční společnost, otevřený podílový fond

Příloha v účetní závěrce

Datum sestavení: 18. dubna 2023

tis. Kč	EUR	USD	CZK	Ostatní	Celkem
K 31.12.2021					
Pohledávky za bankami	23 768	3 177	1 049 780	6 222	1 082 946
Dluhové cenné papíry	252 591	0	1 723 277	0	1 975 868
Akcie, podílové listy a ostatní podíly	2 333 307	1 097 272	1 036 364	48 497	4 515 440
Ostatní aktiva	172 814	211 466	1 769	0	386 049
Náklady a příjmy příštích období	0	0	1 595	0	1 595
Celkem	2 782 480	1 311 915	3 812 784	54 719	7 961 898
Závazky vůči bankám	31 324	0	6 750	0	38 074
Ostatní pasiva	0	0	14 381	0	14 381
Výnosy a výdaje příštích období	0	0	6 008	0	6 008
Hodnota fondového kapitálu	0	0	7 903 435	0	7 903 435
Celkem	31 324	0	7 930 574	0	7 961 898
Dlouhé pozice podrozvahových nástrojů	23 035	237 311	3 711 991	0	3 972 337
Krátké pozice podrozvahových nástrojů	1 912 395	1 993 391	0	0	3 905 786
Čistá devizová pozice	861 797	-444 165	-405 799	54 719	66 551

(iii) Akciové riziko / cenová rizika

Akciové riziko je riziko pohybu ceny akciových nástrojů držených v portfoliu účetní jednotky a finančních derivátů odvozených od těchto nástrojů. Hlavním zdrojem tohoto rizika je obchodování s akciovými nástroji, i když určitá část akciového rizika vzniká také z důvodu neobchodních aktivit účetní jednotky. Rizika akciových nástrojů jsou řízena obchodními limity.

Fond sleduje koncentraci finančních nástrojů dle emitenta. Do jmění Fondu lze nabýt cenný papír nebo zaknihovaný cenný papír vydaný fondem kolektivního investování nebo srovnatelným zahraničním investičním fondem. Konkrétní limity upravuje čl. 3 statutu Fondu. Obecně do cenných papírů nebo zaknihovaných cenných papírů vydávaných jedním fondem kolektivního investování nebo srovnatelným zahraničním investičním fondem nelze investovat více než 20 % hodnoty majetku Fondu.

K 31. 12. 2022 a k 31. 12. 2021 Fond neinvestoval více jak 20 % celkových aktiv do podílových listů jednoho investičního fondu.

(iv) Analýza citlivosti tržních rizik pomocí metody Value-at-Risk (VaR)

Tržní rizika plynoucí z obchodních aktivit (obchodního portfolia) účetní jednotky jsou řízena metodou Value at Risk (VaR). Hodnota VaR představuje odhad ztráty portfolia na zvolené hladině významnosti (1%) a časovém horizontu (1 měsíc) s roční periodou pozorování rizikových faktorů.

VaR model je komplexní parametr založen na parametrické metodě a multi-faktorovém přístupu (akcie, úrokové sazby, spready, měnové riziko). Hodnota VaR se stanovuje absolutně (v Kč) i relativně (v %).

ČSOB Private Banking Moderato, ČSOB Asset Management, a. s., investiční společnost, otevřený podílový fond

Příloha v účetní závěrce

Datum sestavení: 18. dubna 2023

Níže jsou uvedeny hodnoty Value at Risk za všechny typy finančních nástrojů:

v %	K 31. prosinci 2022	Průměr 2022	K 31. prosinci 2021	Průměr 2021
VaR úrokových, měnových a akciových nástrojů	4,06%	3,75%	3,44%	4,63%

K 31. 12. 2022 činilo celkové VaR za všechna tržní rizika 285 349 tis. Kč (v roce 2021: 271 878 tis. Kč).

Tato hodnota je nižší než součet VaR za jednotlivá rizika z důvodu korelace mezi jednotlivými riziky. Současná metodika používaná pro měření VaR portfolia poskytuje měsíční výstupy na agregované bázi.

Limity pro řízení tržního rizika

Veškeré limity pro obchodní portfolio (konkrétně VaR limity pro dobu držení jednoho dne a citlivostní limity) jsou navrhovány ve spolupráci útvaru strategického řízení rizik a příslušných obchodních útvarů a schvalovány skupinovým výborem řízení rizik (FRC). Limity pro tržní rizika jsou stanovovány zvlášť na úrovni obchodního a bankovního portfolia.

Tržním rizikem se rozumí riziko ztráty vyplývající ze změn tržních cen, úrokových měr a měnových kurzů, včetně rizika plynoucího z kolísání tržní hodnoty pozic v majetku společnosti/portfolií/fondů kolektivního investování, které je způsobeno změnami tržních proměnných, zejména úrokových sazeb, měnových kurzů, cen akcií a komodit, úvěruschopnosti emitenta apod.

(v) Stresové testování

Tržním rizikem se rozumí riziko ztráty vyplývající ze změn tržních cen, úrokových měr a měnových kurzů, včetně rizika plynoucího z kolísání tržní hodnoty pozic v majetku společnosti/portfolií/fondů kolektivního investování, které je způsobeno změnami tržních proměnných, zejména úrokových sazeb, měnových kurzů, cen akcií a komodit, úvěruschopnosti emitenta apod.

(e) Operační riziko

Spočívá ve ztrátě vlivem nedostatků či selhání vnitřních procesů nebo lidského faktoru anebo vlivem vnějších událostí a rizika ztráty majetku svěřeného do úschovy nebo jiného opatrování, které může být zapříčiněno zejména insolventností, nedbalostním či úmyslným jednáním osoby, která má v úschově nebo jiném opatrování majetek Fondu nebo cenné papíry vydávané Fondem.

Operačním rizikem se rozumí riziko přímých nebo nepřímých ztrát, plynoucích pro Společnost nebo obhospodařovaná portfolia z neadekvátních nebo chybných interních procesů, selhání lidského faktoru, interních nebo externích systémů. Událostí operačního rizika je zejména:

- každé porušení omezení a podmínek, daných zákonem, statuty portfolií/fondů nebo jinými smluvními dokumenty,
- každé porušení principů etického kodexu nebo jiných vnitřních předpisů Společnosti,
- každé selhání lidského faktoru nebo systému ve Společnosti, pokud touto událostí byla společnost nebo portfolio/fond vystaven aktivnímu riziku ztráty.

Riziko obchodní, strategické a reputační v souladu s politikou KBC Group není v kategorii operačních rizik zahrnuto.

ČSOB Private Banking Moderato, ČSOB Asset Management, a. s., investiční společnost, otevřený podílový fond

Příloha v účetní závěrce

Datum sestavení: 18. dubna 2023

Oblast operačního rizika je v pravomoci představenstva Společnosti, které vyhodnocuje události operačního rizika z pohledu materiality, projednává závěry z kontrol provedených na základě požadavků vyplývajících ze skupinových standardů a dalších nástrojů pro řízení operačních rizik, schvaluje implementaci interních směrnic KBC Group do lokálních směrnic a projednává novou metodologii a přístupy v oblasti operačních rizik, monitoring nefinančních rizik.

ČSOB Private Banking Moderato, ČSOB Asset Management, a. s., investiční společnost, otevřený podílový fond

Příloha v účetní závěrce

Datum sestavení: 18. dubna 2023

27. REÁLNÁ HODNOTA

(a) Oceňovací modely

Účetní jednotka stanovuje reálnou hodnotu instrumentu za použití kotované ceny na aktivním trhu pro daný instrument, pokud je k dispozici. Aktivní trh je trh, na kterém se transakce pro aktiva či závazky uskutečňují dostatečně často a v dostatečném objemu, aby byl zajištěn pravidelný přísun cenových informací.

Pokud kotovaná cena na aktivním trhu není k dispozici, pak účetní jednotka použije oceňovací techniky, které maximalizují využití relevantních pozorovatelných vstupů a minimalizují využití nepozorovatelných vstupů. Vybraná oceňovací technika zahrnuje všechny z faktorů, které by účastníci trhu zahrnuli do ocenění dané transakce.

Cíl oceňovací metody je stanovit reálnou hodnotu, která odráží cenu, která by byla získána z prodeje aktiva nebo zaplacená za převzetí závazku v rámci řádné transakce mezi účastníky trhu ke dni ocenění.

Oceňovací metody zahrnují:

- modely na bázi čisté současné hodnoty diskontovaných peněžních toků,
- porovnání s podobnými nástroji, pro které existují pozorovatelné ceny (metoda tržního srovnání),
- jiné oceňovací modely

Předpoklady a vstupy použité v oceňovacích metodách zahrnují:

- bezrizikové úrokové míry (risk-free interest rates),
- úvěrové marže (credit spreads),
- ceny dluhopisů a akcií,
- a měnové kurzy.

(b) Hierarchie reálné hodnoty

Účetní jednotka stanovuje reálné hodnoty za použití následující hierarchie reálné hodnoty, které odráží významnost vstupů použitých k ocenění.

- **Úroveň 1:** Vstupy na úrovni 1 jsou (neupravené) kótované ceny na aktivních trzích pro identická aktiva či závazky, k nimž má účetní jednotka přístup ke dni ocenění.
- **Úroveň 2:** Vstupy na úrovni 2 jsou vstupy jiné než kótované ceny zahrnuté do úrovně 1, které jsou přímo (tj. jako ceny) nebo nepřímo (tj. jako odvozené od cen) pozorovatelné pro aktivum či závazek. Tato úroveň zahrnuje nástroje oceňované za použití:
 - kotovaných cen pro podobné nástroje na aktivních trzích;
 - kotované ceny pro identické nebo podobné nástroje na trzích, které jsou považovány za méně než aktivní;
 - nebo jiné oceňovací metody, ve kterých všechny významné vstupy jsou přímo nebo nepřímo pozorovatelné z tržních údajů.
- **Úroveň 3:** Vstupy na úrovni 3 jsou nepozorovatelné vstupní veličiny. Tato úroveň zahrnuje všechny nástroje, pro které oceňovací metody zahrnují vstupy, které nejsou pozorovatelné a nepozorovatelné vstupy mají významný dopad na ocenění nástroje. Tato úroveň zahrnuje nástroje, které jsou oceněny na základě kotovaných cen pro podobné nástroje, pro které významné nepozorovatelné úpravy nebo předpoklady jsou vyžadovány, aby odrážely rozdíly mezi nástroji.

Účetní jednotka považuje transfery mezi jednotlivými úrovněmi hierarchie reálné hodnoty provedené ke konci účetního období, v kterém daná změna nastala.

ČSOB Private Banking Moderato, ČSOB Asset Management, a. s., investiční společnost, otevřený podílový fond

Příloha v účetní závěrce

Datum sestavení: 18. dubna 2023

(c) Procesy a kontroly

Účetní jednotka nastavila soustavu kontrol pro ocenění reálnou hodnotou. Dané kontroly zahrnují

- ověření pozorovatelných vstupů a cen;
- znovuprovedení výpočtů na základě modelů;
- kontrola a schválení procesů pro nové oceňovací modely a jejich změny;
- čtvrtletní kalibrace a zpětné testování modelů vůči uskutečněným tržním transakcím;
- analýza a investigace významných denních rozdílů v ocenění;
- kontrola významných nepozorovatelných vstupů, oceňovacích úprav a významných změn v reálné hodnotě v rámci úrovně 3 v porovnání s předchozím měsícem.

Pokud informace od třetí strany (např. od kotace od brokera) je využita k ocenění reálné hodnoty, pak účetní jednotka zvažuje a dokumentuje důkazy, které obdržela od třetích stran na podporu závěru, že ocenění splňuje požadavky IFRS. Toto zahrnuje následující:

- ověření, že broker je schválený účetní jednotkou pro ocenění daného typu finančního nástroje;
- pochopení, jak reálná hodnota byla stanovena a rozsah, jakým představuje skutečnou tržní transakci a zda reálná hodnota představuje kotovanou cenu na aktivním trhu pro identický nástroj;
- pokud ceny pro podobný nástroj jsou použity k ocenění reálnou hodnotou, jak tyto ceny byly upraveny, aby reflektovaly znaky nástroje, který se oceňuje;
- pokud existuje několik kotací pro stejný finanční nástroj, pak jak reálná hodnota byla určena za použití těchto kotací.

(d) Finanční nástroje, které jsou v rozvaze vykázány v reálné hodnotě

V následující tabulce jsou uvedeny jednotlivé úrovně reálných hodnot finančních aktiv a finančních závazků, které jsou vykázány v reálné hodnotě v rozvaze:

tis. Kč	31.12.2022			Celkem
	úroveň 1	úroveň 2	úroveň 3	
FINANČNÍ AKTIVA				
Pohledávky za bankami	0	383 856	0	383 856
Dluhové cenné papíry	977 950	1 006 229	146 276	2 130 456
Akcie, podílové listy a ostatní podíly	271 992	4 117 201	0	4 389 193
Ostatní finanční aktiva	0	192 612	0	192 612
FINANČNÍ ZÁVAZKY				
Závazky vůči bankám	0	78 250	0	78 250
Ostatní finanční závazky	0	5 393	0	5 393

ČSOB Private Banking Moderato, ČSOB Asset Management, a. s., investiční společnost, otevřený podílový fond

Příloha v účetní závěrce

Datum sestavení: 18. dubna 2023

tis. Kč	31.12.2021			Celkem
	úroveň 1	úroveň 2	úroveň 3	úroveň 3
FINANČNÍ AKTIVA				
Pohledávky za bankami	0	1 082 946	0	1 082 946
Dluhové cenné papíry	822 137	1 109 753	43 978	1 975 868
Akcíe, podílové listy a ostatní podíly	178 816	4 336 624	0	4 515 440
Ostatní finanční aktiva	0	387 644	0	387 644
FINANČNÍ ZÁVAZKY				
Závazky vůči bankám	0	38 074	0	38 074
Ostatní finanční závazky	0	6 100	0	6 100

(i) Převody mezi úrovní 1 a úrovní 2

Pokud během běžného účetního období dojde ke změně tržních podmínek pro dluhové cenné papíry, kdy již příslušné kotované ceny na aktivním trhu nejsou dostupné pro tyto nástroje je třeba přistoupit k jejich reklasifikaci. Nicméně, pokud existuje dostatek informací ke stanovení reálné hodnoty na základě pozorovatelných tržních vstupů, může dojít k převodu cenných papírů z úrovně 1 do úrovně 2 v rámci hierarchie reálných hodnot.

V průběhu roku 2022 ani v roce 2021 nedošlo v případě Fondu k žádným přesunům mezi úrovní 1 a úrovní 2.

(ii) Použité oceňovací techniky a vstupní veličiny

Účetní jednotka využívá k určení reálné hodnoty následující oceňovací techniky a vstupní veličiny:

Pohledávky za bankami a družstevními záložkami

Účetní hodnota se vzhledem ke krátké splatnosti těchto pohledávek blíží jejich reálné hodnotě. Tato finanční aktiva jsou v hierarchii reálných hodnot zařazena do úrovně 2. V průběhu běžného účetního období nedošlo ke změně použité oceňovací techniky nebo vstupů. U veškerých zůstatků na bankovních účtech bylo posouzeno, že mají nízké úvěrové riziko ke každému datu účetní závěrky, neboť prostředky jsou uloženy v uznávaných mezinárodních bankovních institucích s vysokým ratingem.

V případě finančních pohledávek plynoucích z repo operací se účetní hodnota vzhledem ke krátké splatnosti těchto pohledávek blíží jejich reálné hodnotě. Tyto finanční aktiva jsou v hierarchii reálných hodnot zařazena do úrovně 2.

Dluhové cenné papíry

Pokud existují, pak pro stanovení reálné hodnoty jsou použity kotované ceny na aktivním trhu pro identické dluhové cenné papíry (úroveň 1). Fond oceňuje dluhové instrumenty kotované na aktivním trhu pomocí mid ceny, protože takové ceny představují rozumnou aproximaci tzv. „exit price“ dle IFRS 13.

V ostatních případech (úroveň 2 / úroveň 3), reálné hodnoty jsou stanoveny pomocí metody tržního srovnání a diskontovaných peněžních toků. Toto zahrnuje:

- současné a nedávné kotované ceny pro identické cenné papíry na trzích, které nejsou aktivní;
- a čistou současnou hodnotu vypočtenou za pomoci diskontního faktoru odvozeného od kotovaných cen cenných papírů s podobnou splatností a úvěrovým ratingem, které jsou obchodované na aktivních trzích, upravené o faktor nelikvidity.

V průběhu běžného účetního období nedošlo ke změně použité oceňovací techniky nebo vstupů.

ČSOB Private Banking Moderato, ČSOB Asset Management, a. s., investiční společnost, otevřený podílový fond

Příloha v účetní závěrce

Datum sestavení: 18. dubna 2023

Akcie, podílové listy a ostatní podíly

Pokud existují, pak pro stanovení reálné hodnoty jsou použity kotované ceny na aktivním trhu pro identické dluhové cenné papíry (úroveň 1). Fond oceňuje dluhové instrumenty kotované na aktivním trhu pomocí mid ceny, protože takové ceny představují rozumnou aproximaci tzv. „exit price“ dle IFRS 13.

Kotované majetkové cenné papíry

Kotované majetkové cenné papíry, pro které jsou k dispozici kotované ceny na aktivním trhu pro identický instrument, jsou použity tyto ceny (úroveň 1).

Ostatní kotované majetkové cenné papíry jsou oceněny na základě kotace brokerů pro identický cenný papír, které jsou vykonatelné (executable) a které zohledňují skutečné současné tržní podmínky (úroveň 2).

Nekotované majetkové cenné papíry

Reálná hodnota nekotovaných podílových listů nebo investičních akcií v jiných investičních fondech je určena: na základě zveřejněné čisté hodnoty aktiv (NAV) které vychází z reálné hodnoty (úroveň 2). Do podílových fondů s portfoliem nepřeceňovaným reálnou hodnotou Fond neinvestuje.

V průběhu běžného účetního období nedošlo ke změně použité oceňovací technicky nebo vstupů.

Ostatní aktiva/pasiva – Deriváty – FX forwardy

Reálná hodnota FX forwardů je stanovena na základě současné hodnoty peněžních toků vyplývajících z daného derivátu s přihlédnutím k tržním vstupům jako jsou kurzy měnových spotů a forwardů a referenční úrokové sazby, apod. (úroveň 2).

V průběhu běžného účetního období nedošlo ke změně použité oceňovací technicky nebo vstupů.

Závazky vůči bankám a družstevním záložnám

Účetní hodnota se vzhledem ke krátké splatnosti daných závazků blíží jejich reálné hodnotě. Tyto finanční závazky jsou v hierarchii reálných hodnot zařazeny do úrovně 2.

V průběhu běžného účetního období nedošlo ke změně použité oceňovací technicky nebo vstupů.

V případě finančních závazků plynoucích z repo operací se účetní hodnota vzhledem ke krátké splatnosti těchto závazků blíží jejich reálné hodnotě. Tyto finanční závazky jsou v hierarchii reálných hodnot zařazeny do úrovně 2.

V průběhu běžného účetního období nedošlo ke změně použité oceňovací technicky nebo vstupů.

(iii) Kvantitativní informace o významných nepozorovatelných vstupních veličinách pro úroveň 3

K rozvahovému dni Fond eviduje finanční nástroje zařazené v úrovni 3 v rámci hierarchie reálných hodnot.

ČSOB Private Banking Moderato, ČSOB Asset Management, a. s., investiční společnost, otevřený podílový fond

Příloha v účetní závěrce

Datum sestavení: 18. dubna 2023

(iv) Citlivost reálné hodnoty na změny nepozorovatelných vstupů

Ačkoliv Fond předpokládá, že odhady reálné hodnoty jsou přiměřeně přesné, použití jiných metodik a předpokladů by mohlo vést k odlišnému stanovení reálné hodnoty. Pro ocenění pro úroveň 3 změna jednoho nebo více předpokladů plynoucího z interního modelu ocenění na přiměřeně možné alternativní předpoklady by mohla vést k efektům na výsledek hospodaření Fondu. Nepozorovatelný vstup, který je používán pro ocenění dluhopisů, je zejména likviditní premie, která je stanovena expertně pro jednotlivé úrovně likvidity. Fond nicméně dopad považuje za nevýznamný s ohledem na podíl finančních nástrojů v portfoliu a kreditní riziko emitenta.

2022	Dluhové	
tis. Kč	cenné papíry	CELKEM
Zůstatek k 1.1.	43 978	43 978
Zisky a ztráty za období vykázané ve výkazu zisku a ztráty	-8 387	-8 387
Nákupy	0	0
Prodeje	0	0
Převod do úrovně 3	110 685	110 685
Převod z úrovně 3	0	0
Zůstatek k 31.12.	146 276	146 276
<hr/>		
2021	Dluhové	
tis. Kč	cenné papíry	CELKEM
Zůstatek k 1.1.	48 989	48 989
Zisky a ztráty za období vykázané ve výkazu zisku a ztráty	-5 011	-5 011
Nákupy	0	0
Prodeje	0	0
Převod do úrovně 3	0	0
Převod z úrovně 3	0	0
Zůstatek k 31.12.	43 978	43 978

28. TRANSAKCE NEZAHRNUTÉ V ROZVAZE

Fond k rozvahovému dni neeviduje žádné transakce, které nejsou zahrnuty v rozvaze.


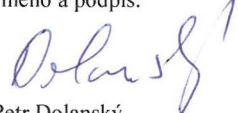
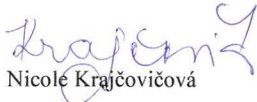
ČSOB Private Banking Moderato, ČSOB Asset Management, a. s., investiční společnost, otevřený podílový fond

Příloha v účetní závěrce

Datum sestavení: 18. dubna 2023

29. VÝZNAMNÉ UDÁLOSTI PO DATU ÚČETNÍ ZÁVĚRKY

Mezi dnem sestavení účetní závěrky a rozhodným dnem se neuskutečnily žádné významné události, které by měly vliv na mezitímní účetní závěrku.

Účetní závěrka sestavena dne: 18. dubna 2023	Razítko a podpis statutárního orgánu	Osoba odpovědná za účetnictví Jméno a podpis:  Karel Martínek	Osoba odpovědná za účetní závěrku Jméno a podpis:  Petr Dolanský  Nicolé Krajčovičová
		tel.: 720742150	