



VÝROČNÍ ZPRÁVA

za období od 1. 1. 2018 do 31. 12. 2018

**ČSOB Akciový,
ČSOB Asset Management, a.s., investiční společnost,
otevřený podílový fond**

VÝROČNÍ ZPRÁVA
ZA ROK 2018

Obhospodařovatelská společnost:	ČSOB Asset Management, a.s., investiční společnost
IČ:	25677888
Sídlo společnosti:	Radlická 333/150, 150 57 Praha 5
Datum vzniku společnosti:	3.7.1998 přeměnou ze společnosti O.B. INVEST, investiční společnost, spol. s r. o., IČ: 44267487, ke dni 13.1.2004 na společnost přešlo jmění zaniklé společnosti První investiční společnost, a.s., IČ: 00255149. V souvislosti s fúzí došlo k 31.12.2011 ke změně obchodní firmy z ČSOB Investiční společnost, a.s., člen skupiny ČSOB na ČSOB Asset Management, a.s., investiční společnost a sloučení jmění včetně práv a povinností z pracovněprávních vztahů zanikající společnosti ČSOB Asset Management, a.s., člen skupiny ČSOB, IČ: 63999463.
Základní kapitál společnosti:	499 mil. Kč
Akcionáři:	Československá obchodní banka, a.s. (40,08% na základním kapitálu a hlasovacích právech) KBC Asset Management Participations, SA (59,92% na základním kapitálu a hlasovacích právech)
Předmět podnikání:	Společnost je oprávněna podle zákona č. 240/2013 Sb., o investičních společnostech a investičních fondech, v platném znění v rozsahu uvedeném v povolení uděleném Českou národní bankou: (i) obhospodařovat investiční fondy nebo zahraniční investiční fondy; (ii) provádět administraci investičních fondů nebo zahraničních investičních fondů; (iii) obhospodařovat majetek zákazníka, jehož součástí je investiční nástroj, na základě volné úvahy v rámci smluvního ujednání (portfolio management); (iv) poskytovat investiční poradenství týkající se investičních nástrojů.

Orgány společnosti k 31. prosinci 2018

Představenstvo:

Předseda představenstva:

Jürgen Verschaeve

Členové představenstva

Ing. Nicole Krajčovičová

Dozorčí rada:

Předseda dozorčí rady:

Johan Lema

Členové dozorčí rady:

Ing. Jiří Vévoda
Michal Babický

VÝROČNÍ ZPRÁVA

ZA ROK 2018

PŘEDSTAVENSTVO

Jürgen Verschaeve - člen představenstva od 17.8.2017 (předseda od 14.9.2017) – dosud

Jürgen Verschaeve (1972) studoval na katolické univerzitě a získal magisterský titul v oboru matematiky, volitelná astrofyzika. V roce 1993 se podílel na projektu meziuniverzitní spolupráce v rámci programu Erasmus. Pan Verschaeve má dlouholeté zkušenosti v oblasti správy portfolia, kvantového výzkumu, řízení rizik a investic.

Svou profesionální kariéru začal ve společnosti Quant Research Equity v roce 1995, o rok později byl povýšen na portfolio manažera. V roce 2005 přešel do společnosti Quant Research&Passive Investments. V roce 2008 nastoupil do společnosti KBC Asset Management Company Pvt. Ltd jako senior konzultant. V roce 2010 byl povýšen na vedoucího risk manažera KBC Asset Management N.V. odpovědného za integraci řízení rizik skupiny KBC Asset Management. V roce 2011 se stal členem vrcholového vedení a byl jmenován ředitelem pro řízení rizik a výkonným ředitelem společnosti KBC AM. V roce 2013 byl jmenován na pozici vedoucího investičního ředitele a výkonného ředitele společnosti KBC AM. Od 1. června 2017 se stal generálním ředitelem společnosti ČSOB Asset Management.

Ing. Nicole Krajčovičová – člen představenstva od 26.9.2012 - dosud

Je absolventkou VŠE Praha, fakulta Mezinárodních vztahů.

Působila v různých ekonomických funkcích v Pragoexportu, Technik-Trade Soeckneck, GAUDIUM. Od roku 1996 pracovala v Československé obchodní bance, a.s., kde zastávala funkce odborné účetní v odboru Obchodování s cennými papíry, dále působila v útvaru Zpracování transakcí finančních a kapitálových trhů. Zde v letech 2007 až 2010 zastávala funkci výkonné manažerky. V červenci 2010 přešla do ČSOB Investiční společnosti, a.s., člen skupiny ČSOB na pozici manažer útvaru Zpracování operací. Od ledna 2012 do září 2012 byla členkou dozorčí rady ČSOB Asset Management, a.s, investiční společnost. V současné době řídí útvary Zpracování operací, Právní oddělení, oddělení Compliance officer a Řízení rizik.

DOZORČÍ RADA

Johan Lema člen od 20.9.2017 – předseda dozorčí rady od 12.10.2017 - dosud

Je absolventem Sint-Leo College v Bruggách (Latin-Mathematics) a university v Gentu (Belgie).

V letech 1996 – 1999 působil v KBC AM jako projektový manažer pro oblast právní dokumentace, 1999 – 2004 zastával funkci investičního manažera privátního investování v rámci KBC Private Equity, 2004 – 2006 působil ve funkci manažera pro korporátní vývoj v rámci KBC Group Corporate Development, v letech 2006 -2007 zastával funkci hlavního manažera korporátního vývoje pro KBC Group Strategy and Corporate Development (dále „Společnost“) a od roku 2008 působil v této Společnosti ve funkci generálního manažera. Od roku 2011 vykonává funkci výkonného ředitele společnosti KBC AM Group. V roce 2012 se stal členem řídicího výboru Business Unit Belgie, který je zodpovědný za podporu maloobchodu, soukromého bankovníctví a obchodní klientelu. Od 1. září 2017 se vrátil jako generální ředitel skupiny KBC Asset Management Group.

Michal Babický – člen od 15.9. 2016 - dosud

Absolvoval v roce 1997 Slezkou univerzitu, v roce 2005 získal ACCA certifikaci. Svou profesionální kariéru začal v KPMG jako asistent auditora. Následně pracoval na různých pozicích v oblasti financí a účetnictví mimo jiné pro společnosti Varta a Alpiq, a od února 2010 působí jako nezávislý konzultant pro oblast financí. V letech 2010 - 2016 byl nezávislým členem výboru pro audit Hypoteční banky a od září 2016 působí jako nezávislý člen dozorčí rady ČSOB Asset Management.

Ing. Jiří Vévoda – člen od 29.3.2018 – dosud

Absolvoval Joint European Studies Programme na Staffordshire University a VŠE v Praze. Jiří Vévoda pracoval v letech 2000 až 2004 v GE Capital v České republice, Irsku, Finsku a Švédsku. V letech 2004 až 2010 působil v poradenské firmě McKinsey & Company. Od 1. května 2010 je Jiří Vévoda členem vrcholného výkonného vedení ČSOB. Od 8. prosince 2010 je členem představenstva ČSOB. Nejdříve působil na pozici vrchního ředitele pro oblast Lidské zdroje a transformace, později pro oblast Produkty a podpůrné služby. Od 1. ledna 2013 do 30. června 2014 byl Jiří Vévoda vrchním ředitelem (CRO) odpovědným za oblast Řízení rizik. Od 1. července 2014 je odpovědný za oblast Řízení financí (CFO). Členství v orgánech jiných společností: člen dozorčí rady společností Hypoteční banka (ČR), ČSOB Leasing (ČR), ČMSS (ČR), předseda dozorčí rady společností Patria Finance (ČR) a Patria Corporate Finance (ČR).

VÝROČNÍ ZPRÁVA

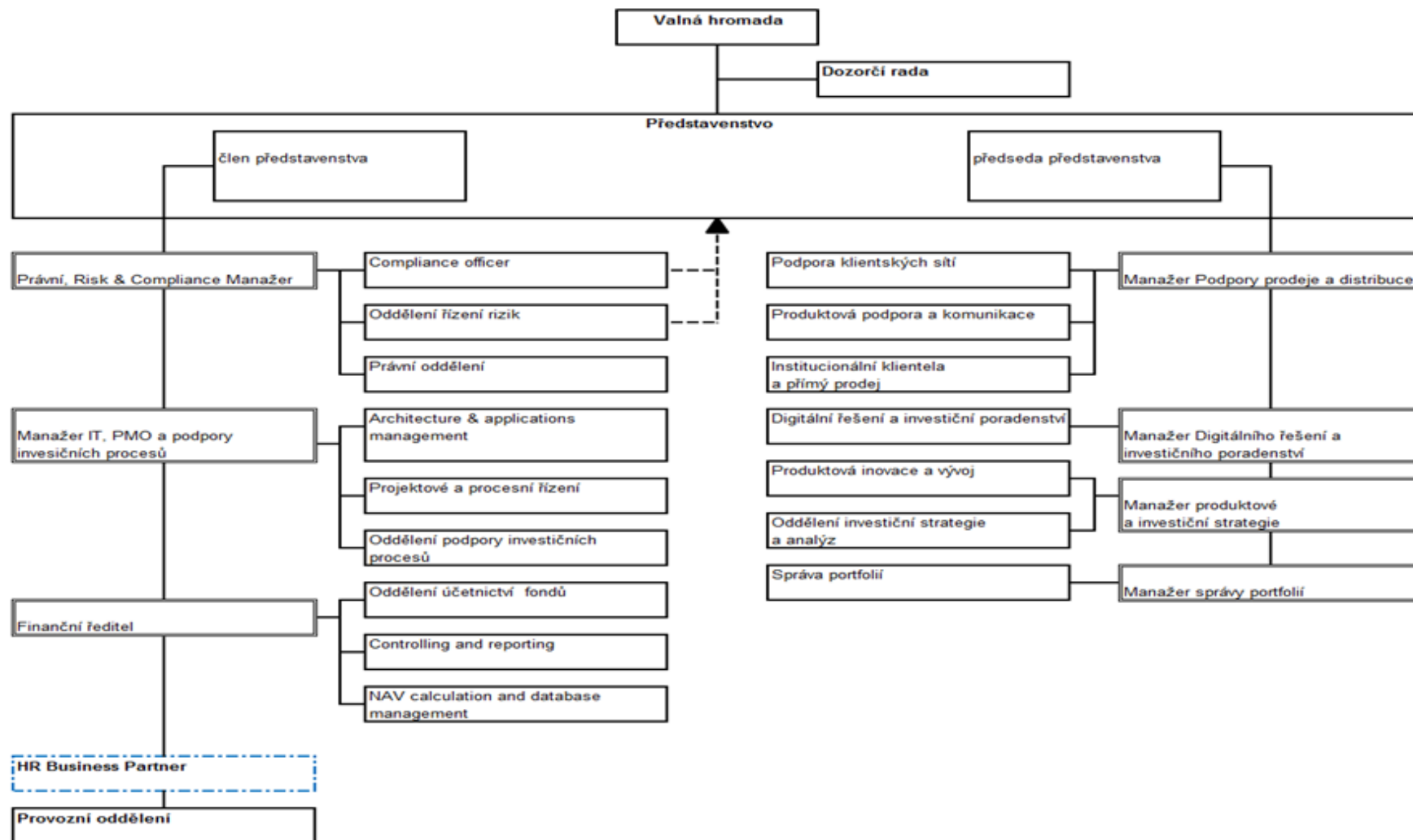
ZA ROK 2018

Ing. Petr Hutla – člen od 23.3.2017 – 29.3.2018

Absolvoval ČVUT v Praze (Fakulta Elektrotechnická).

Petr Hutla pracoval v letech 1983 až 1993 v Tesle Pardubice, od roku 1991 jako ekonomický náměstek Tesla Pardubice – RSD. V ČSOB pracuje od roku 1993, postupně jako ředitel pobočky Pardubice, hlavní pobočky Hradec Králové a hlavní pobočky Praha 1. Od roku 2000 do roku 2005 působil Petr Hutla jako vrchní ředitel útvaru Korporátní a institucionální klientela. V letech 2005 až 2006 působil na pozici vrchního ředitele pro Personální a strategické řízení, od roku 2006 do 15. listopadu 2009 na pozici vrchního ředitele útvaru Lidské zdroje a transformace. Od 27. února 2008 je Petr Hutla členem představenstva ČSOB. Od 16. listopadu 2009 do 31. prosince 2012 působil na pozici vrchního ředitele odpovědného za oblast Distribuce. Od 14. ledna 2009 do 31. prosince 2011 byl rovněž vedoucím organizační složky KBC Global Services Czech Branch. Od 1. ledna 2013 do 30. června 2014 byl Petr Hutla vrchním ředitelem odpovědným za oblast Specializované bankovníctví a pojištění. Od 1. července 2014 do 9. března 2015 byl odpovědný za oblast Integrované služby pro retailovou klientelu a od 1. října 2014 do 9. března 2015 také za oblast Změnová zóna; od 10. března 2015 do 31. ledna byl Petr Hutla odpovědný za oblast Retail (po spojení obou oblastí řízení) a od 1. února 2018 zastává pozici vrchního ředitele odpovědného za oblast Úvěry, Právní a CSR. Členství v orgánech jiných společností: Předseda dozorčí rady společnosti ČSOB Pojišťovna (ČR), České transplantční nadace (Karla Pavlíka) a Nadačního fondu Moderní léčba arytmií (ČR).

VNITŘNÍ STRUKTURA SPOLEČNOSTI



VÝROČNÍ ZPRÁVA

ZA ROK 2018

ČSOB ASSET MANAGEMENT, A.S., INVESTIČNÍ SPOLEČNOST, OBHOSPODAŘOVALA K 31.12.2018 CELKEM 30 OTEVŘENÝCH PODÍLOVÝCH FONDŮ.

- ČSOB Akciový, ČSOB Asset Management, a.s., investiční společnost, otevřený podílový fond (ISIN 770000001170)
- ČSOB Dluhopisový, ČSOB Asset Management, a.s., investiční společnost, otevřený podílový fond (ISIN 770000001147- kapitalizační třída, CZ0008472354 – dividendová třída)
- ČSOB Bohatství, ČSOB Asset Management, a.s., investiční společnost, otevřený podílový fond (ISIN 77000000224-kapitalizační třída, 770000001117- kapitalizační PB třída)
- ČSOB institucionální konzervativní, ČSOB Asset Management, a.s., investiční společnost, otevřený podílový fond (ISIN 770020000228)
- ČSOB Akciový realitní, ČSOB Asset Management, a.s., investiční společnost, otevřený podílový fond (ISIN CZ0008472222)
- ČSOB Akciový – Střední a Východní Evropa, ČSOB Asset Management, a.s., investiční společnost, otevřený podílový fond (ISIN CZ0008472610 – kapitalizační třída, CZ0008474913 – fondová třída)
- ČSOB Vyvážený dividendový, ČSOB Asset Management, a.s., investiční společnost, otevřený podílový fond (ISIN CZ0008474228)
- ČSOB Private Banking Largo, ČSOB Asset Management, a.s., investiční společnost, otevřený podílový fond (ISIN CZ0008474590)
- ČSOB Private Banking Moderato, ČSOB Asset Management, a.s., investiční společnost, otevřený podílový fond (ISIN CZ0008474582)
- ČSOB Private Banking Presto, ČSOB Asset Management, a.s., investiční společnost, otevřený podílový fond (ISIN CZ0008474608)
- ČSOB Private Banking Moderato EUR, ČSOB Asset Management, a.s., investiční společnost, otevřený podílový fond (ISIN CZ0008474715)
- ČSOB Institucionální úrokový, ČSOB Asset Management, a.s., investiční společnost, otevřený podílový fond (ISIN CZ0008475167)
- ČSOB Institucionální dluhopisový, ČSOB Asset Management, a.s., investiční společnost, otevřený podílový fond (ISIN CZ0008475092)
- ČSOB Private Banking Wealth Office II., ČSOB Asset Management, a.s., investiční společnost, otevřený podílový fond (ISIN 770000001116)
- Securities Holdings Fund, ČSOB Asset Management, a.s., investiční společnost, otevřený podílový fond (fond je fondem kvalifikovaných investorů)
- PROFIT, ČSOB Asset Management, a.s., investiční společnost, otevřený podílový fond (fond je fondem kvalifikovaných investorů)
- Premium 3, ČSOB Asset Management, a.s., investiční společnost, otevřený podílový fond (fond je fondem kvalifikovaných investorů)
- Růstový podfond, Fond udržitelosti Římskokatolické církve, investiční fond s proměnným základním kapitálem, a.s. (fond je fondem kvalifikovaných investorů)

VÝROČNÍ ZPRÁVA

ZA ROK 2018

- Výnosový podfond, Fond udržitelnosti Římskokatolické církve, investiční fond s proměnným základním kapitálem, a.s. (fond je fondem kvalifikovaných investorů)
- Nemovitostní podfond, Fond udržitelnosti Římskokatolické církve, investiční fond s proměnným základním kapitálem, a. s. (fond je fondem kvalifikovaných investorů)
- Slovenský podfond, Fond udržitelnosti Římskokatolické církve, investiční fond s proměnným základním kapitálem, a. s. (fond je fondem kvalifikovaných investorů)
- Sokolovský fond, ČSOB Asset Management, a.s., investiční společnost, otevřený podílový fond (fond je fondem kvalifikovaných investorů)
- TERBERIN Fund, ČSOB Asset Management, a.s., investiční společnost, otevřený podílový fond (fond je fondem kvalifikovaných investorů)
- ČSOB Private Banking Wealth Office I., ČSOB Asset Management, a.s., investiční společnost, otevřený podílový fond (fond je fondem kvalifikovaných investorů)
- ČSOB Institucionální Portfolio Plus, ČSOB Asset Management, a.s., investiční společnost, otevřený podílový fond (fond je fondem kvalifikovaných investorů)
- ČSOB Asset Management, a.s., investiční společnost, ČSOB Privátny, otevřený podílový fond*
- ČSOB Asset Management, a.s., investiční společnost, ČSOB Vyvážený, otevřený podílový fond*
- ČSOB Asset Management, a.s., investiční společnost, ČSOB Rastový, otevřený podílový fond*
- ČSOB Asset Management, a.s., investiční společnost, ČSOB Dlhopisový, otevřený podílový fond*
- ČSOB Asset Management, a.s., investiční společnost, ČSOB Svetový akciový, otevřený podílový fond*

* Výroční zprávy těchto fondů jsou zpracovány na základě zákona o kolektivním investování č. 203/2011 Z.z. v platném znění a jsou k dispozici na <https://www.csob.sk/podielove-fondy>.

VÝROČNÍ ZPRÁVA
ZA ROK 2018

FONDOVÝ KAPITÁL OBHOSPODAŘOVANÝCH FONDŮ K 31. 12. 2018¹

Zkrácený název fondu (český domicil)	Fondový kapitál v CZK
ČSOB Akciový	1 607 832 470
ČSOB Dluhopisový, kapitalizační třída	222 056 946
ČSOB Dluhopisový, dividendová třída	94 134 859
ČSOB Bohatství, kapitalizační, retailová třída	12 262 744 070
ČSOB Private Banking Bohatství, kapitalizační PB třída	204 627 191
ČSOB Institucionální konzervativní	195 619 130
ČSOB Akciový realitní	363 694 538
ČSOB Akciový – Střední a Východní Evropa, kap.třída	201 174 279
ČSOB Akciový – Střední a Východní Evropa, fond.třída	284 777 629
ČSOB Vyvážený dividendový	1 308 457 749
ČSOB Private Banking Largo	1 550 108 292
ČSOB Private Banking Moderato	4 377 420 699
ČSOB Private Banking Presto	705 086 456
ČSOB Private Banking Moderato EUR	276 051 256
ČSOB Institucionální úrokový	542 619 718
ČSOB Institucionální dluhopisový	269 003 003
ČSOB Private Banking Wealth Office II	709 403 203
Zkrácený název fondu (slovenský domicil)	Fondový kapitál v EUR
ČSOB Privátny	26 164 854
ČSOB Vyvážený	22 861 164
ČSOB Rastový	29 577 942
ČSOB Dluhopisový	2 756 994
ČSOB Svetový akciový	7 940 593

Společnost nevlastní žádné vlastní akcie.

Údaje o průměrném přepočteném počtu zaměstnanců Společnosti: 71

Údaje o průměrném přepočteném počtu vedoucích pracovníků Společnosti: 2

ÚDAJE O SOUDNÍCH NEBO ROZHODČÍCH SPORECH, KTERÉ SE TÝKAJÍ MAJETKU NEBO NÁROKU PODÍLNÍKŮ PODÍLOVÉHO FONDU, JESTLIŽE HODNOTA PŘEDMĚTU SPORU PŘEVYŠUJE 5 % HODNOTY MAJETKU PODÍLOVÉHO FONDU V ROZHODNÉM OBDOBÍ

Společnost při jednání na svůj účet ani při jednání na účet investičních fondů není účastníkem žádného soudního nebo rozhodčího sporu, jehož hodnota by přesahovala 5 % majetku společnosti nebo investičního fondu.

¹ V tabulce nejsou uváděny fondy kvalifikovaných investorů

VÝROČNÍ ZPRÁVA

ZA ROK 2018

Zpráva o vztazích mezi ovládající osobou a osobou ovládanou a mezi ovládanou osobou a osobami ovládanými stejnou ovládající osobou zpracovaná podle ust. § 82 zákona č. 90/2012 Sb., o obchodních společnostech a družstvech (zákon o obchodních korporacích) je obsažena ve výroční zprávě společnosti ČSOB Asset Management, a.s., investiční společnost.

OBHOSPODAŘOVÁNÍM MAJETKU BYLI POVĚŘENI:

Ing. Pavel Kopeček, CFA

nar.: 21. 8. 1981

vzdělání: VŠE v Praze, obor Podniková ekonomika a management Bankovníctví

Pavel Kopeček má více než 13 let zkušeností v oblasti investic a finančních trhů. V ČSOB Asset Management působí jako portfolio manažer od roku 2007. Předtím působil jako makléř ve skupině Fio. V současnosti má na starosti správu akciových fondů a fondu ČSOB Bohatství. Je držitelem titulu inženýra ekonomie z Vysoké školy ekonomické v Praze a držitelem titulu CFA.

Ing. Martin Horák

nar.: 13.4.1975

vzdělání: Bankovní management - Investiční bankovníctví, Bankovní Institut VŠ v Praze

Martin Horák má více než 21 let zkušeností v oblasti investic a finančních trhů. V ČSOB Asset Management působí jako portfolio manažer od roku 2002. V současnosti má na starosti správu fondů kvalifikovaných investorů a vybraných dluhopisových fondů. Je držitelem titulu inženýra ekonomie z Bankovního Institutu v Praze. V minulosti pracoval jako portfolio manažer v ČSOB a předtím jako analytik ve společnosti Hex Capital.

IDENTIFIKAČNÍ ÚDAJE KAŽDÉHO DEPOZITÁŘE FONDU:

Depozitářem fondu byla v rozhodném období Československá obchodní banka, a.s., IČ: 00001350, se sídlem Praha 5, Radlická 333/150, PSČ: 150 57, zapsaná v obchodním rejstříku vedeném Městským soudem v Praze, oddíl B.XXXVI, vložka 46.

ČINNOST OBCHODNÍKA S CENNÝMI PAPIRY V ROZHODNÉM OBDOBÍ PŘEDEVŠÍM VYKONÁVALI:

Československá obchodní banka, a.s.;

WOOD & Company Financial Services, a.s.;

Patria Finance, a.s.;

Česká spořitelna, a.s.;

Komerční banka, a.s.;

ING Bank, a.s.;

ERNSTE Group Bank AG.

IDENTIFIKAČNÍ ÚDAJE KAŽDÉ OSOBY OPRAVNĚNÉ POSKYTNOUT INVESTIČNÍ SLUŽBY, KTERÁ VYKONÁVALA ČINNOSTI HLAVNÍHO PODPŮRCE VE VZTAHU K MAJETKU FONDU KOLEKTIVNÍHO INVESTOVÁNÍ, V ROZHODNÉM OBDOBÍ, A ÚDAJ O DOBĚ, PO KTEROU TUTO ČINNOSTI VYKONÁVÁ

Investiční společnost neuzavřela s žádnou osobou smlouvu na činnost hlavního podpůrce podílového fondu dle ustanovení § 85 až 91 zákona č. 240/2013 Sb., o investičních společnostech a investičních fondech.

METODY, KTERÉ BYLY ZVOLENY PRO HODNOCENÍ RIZIK SPOJENÝCH S TECHNIKAMI A NÁSTROJI K EFEKTIVNÍMU OBHOSPODAŘOVÁNÍ FONDŮ POD SPRÁVOU SPOLEČNOSTI.

Pro výpočet celkové expozice fondu se využívá závazková metoda. Deriváty jsou sjednávány pro řízení měnového rizika.

Investice do podílových listů v sobě obsahuje riziko výkyvů aktuální hodnoty podílového listu; rizikový profil podílového fondu je vyjádřen především syntetickým ukazatelem – SRR1 (synthetic risk and reward indicator). Syntetický ukazatel zobrazuje proměnlivost hodnoty podílového listu a tím i rizikovost investice. Je odvozen pouze z historického vývoje hodnoty investice a má tudíž omezené využití pro předpověď vývoje rizikovitosti

VÝROČNÍ ZPRÁVA

ZA ROK 2018

takové investice do budoucna. Zavedení tohoto ukazatele vychází z právních předpisů v souvislosti s Evropskou směrnicí UCITS IV. Ukazatel má umožnit srovnání rizikovosti standardních investičních fondů v rámci Evropské unie. Ukazatel se může lišit od produktového skóre stanoveného podle interní metodiky ČSOB. Syntetický ukazatel rizika a výnosu je uveden v dokumentu Sdělení klíčových informací pro investory, který nahrazuje zjednodušený statut fondu a je možné jej nalézt na webových stránkách jednotlivých fondů z nabídky ČSOB.

ÚDAJE O KVANTITATIVNÍCH OMEZENÍCH A METODÁCH PRO HODNOCENÍ RIZIK, PROTISTRANÁCH OBCHODŮ, DRUHU A VÝŠI PŘIJATÉHO ZAJIŠTĚNÍ, VÝNOSECH A NÁKLADECH

Pro řízení měnového rizika jsou používány měnové deriváty, zejména měnové swapy, které představují smlouvu o nákupu a prodeji daného objemu cizí měny v pevně sjednaném kurzu s vypořádáním k určenému datu.

Alternativně mohou být použity repo operace s cennými papíry denominovanými v různých měnách, kde výsledkem těchto operací je závazek k prodeji dané měny v pevném kurzu k určenému datu.

Nominální objem takto sjednaného zajištění proti riziku změny kurzu cizí měny vychází z objemu cenných papírů či jiných aktiv v cizí měně v portfoliu fondu anebo části tohoto objemu, u které eliminujeme dopad změn měnového kurzu na celkovou hodnotu portfolia.

Seznam protistran, s nimiž je možno uzavírat tyto deriváty je následující: Citibank Europe plc / Prague, Česká spořitelna, a.s., Československá obchodní banka, a.s., ING Bank NV/Prague, Komerční banka, a.s., PPF banka a.s.

Pro omezení rizika protistrany při vypořádání daného derivátového obchodu fond přijímá anebo poskytuje kolaterál ve formě peněžních prostředků držených na účtu u dané banky. Výše kolaterálu vychází z aktuální tržní hodnoty sjednaného derivátu.

Celkový objem takto přijatého kolaterálu ke dni 31.12.2018 je 1 750 tis. Kč.

Celkové závazky a pohledávky plynoucí z derivátů na jednotlivou protistranu se započítávají do investičních limitů dle nařízení vlády č. 243/2013 Sb.

ÚDAJE O PODSTATNÝCH ZMĚNÁCH ÚDAJŮ UVEDENÝCH VE STATUTU, KE KTERÝM DOŠLO V PRŮBĚHU ÚČETNÍHO OBDOBÍ

K žádným podstatným změnám ve statutu o fondu nedošlo.

ÚDAJE O MZDÁCH, ÚPLATÁCH A OBDOBNÝCH PŘÍJMECH PRACOVNÍKŮ NEBO VEDOUCÍCH OSOB, KTERÉ MOHOU BÝT POVAŽOVÁNY ZA ODMĚNY, VYPLACENÝCH OBHOSPODAŘOVATELEM INVESTIČNÍHO FONDU TĚM Z JEHO PRACOVNÍKŮ NEBO VEDOUCÍM OSOBÁM, JEJICHŽ ČINNOST MÁ PODSTATNÝ VLIV NA RIZIKOVÝ PROFIL TOHOTO FONDU.

Tyto údaje jsou obsaženy v příloze účetní závěrky Společnosti za rok 2018.

VÝROČNÍ ZPRÁVA
ZA ROK 2018

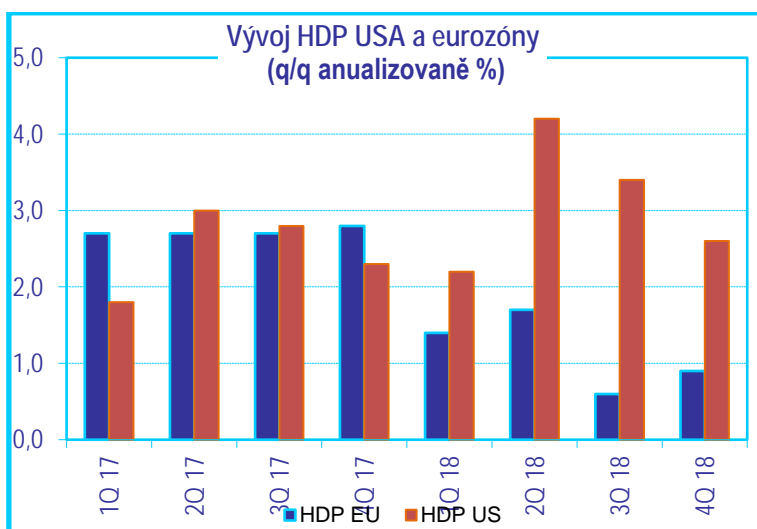
EKONOMICKÝ VÝVOJ V ČR A VÝVOJ NA FINANČNÍCH TRŽÍCH V ROCE 2018

GLOBALNÍ EKONOMICKÁ SITUACE

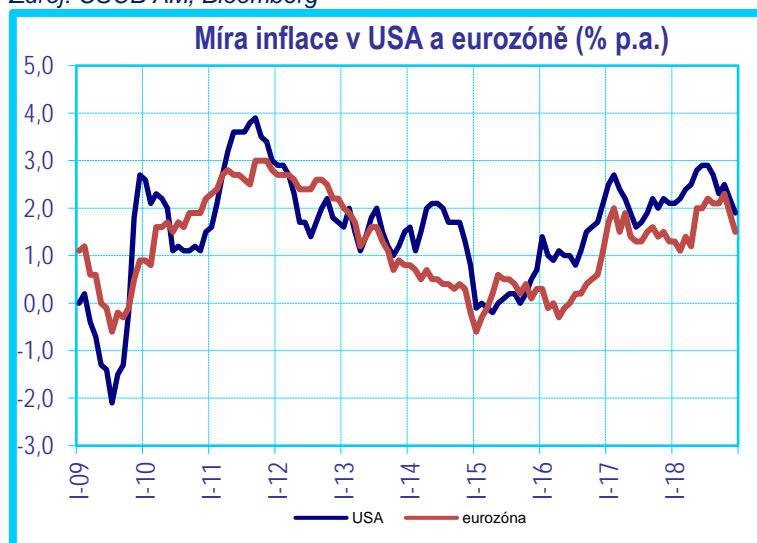
Americká ekonomika těžila především z fiskální expanze vyvolané masivní daňovou reformou. Růst HDP v posledním čtvrtletí 2018 dosáhl 2,6 % (mezičtvrtletně, přepočteno na roční bázi) a zpomalil tak z 3,4 % ve 3Q 2018 a 4,2 % ve 2Q. Za celý rok HDP vzrostl o 2,9 %. Míra nezaměstnanosti klesla na minima za téměř půlstoletí (3,9 %) a v ekonomice vznikalo v průměru více než 200 tisíc pracovních míst měsíčně.

Ekonomika eurozóny zrychlila ve 4Q růst na 0,9 % (mezičtvrtletně, anualizovaně) z 0,6 % ve 3Q 18. Ve 2Q ale rostla výrazně rychleji (+1,7 %). Za celý rok HDP vzrostl o 1,8 %. Evropským otevřeným ekonomikám uškodila v druhé polovině roku zejména eskalace obchodních válek vedených americkým prezidentem Trumpem, problémy automobilek a nejistota kolem brexitu. Míra inflace se během roku pohybovala v průměru pod 2 %.

Pro rok 2019 předpovídáme růst světové ekonomiky o 3,5 %.



Zdroj: CSOB AM, Bloomberg



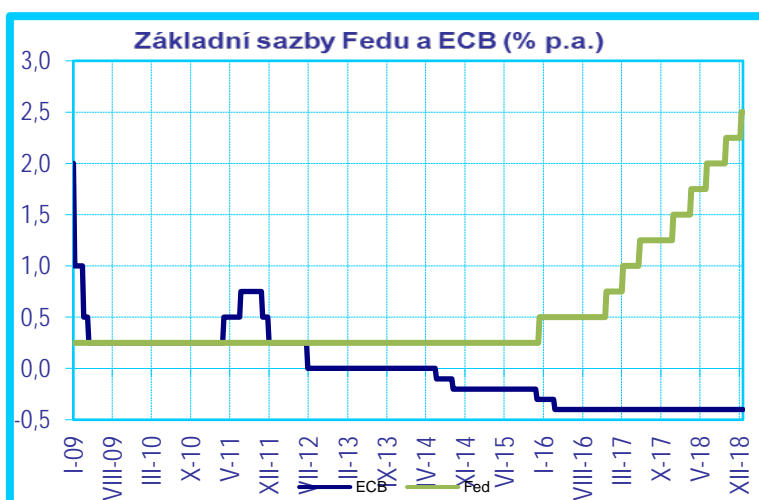
Zdroj: CSOB AM, Bloomberg

VÝROČNÍ ZPRÁVA
ZA ROK 2018

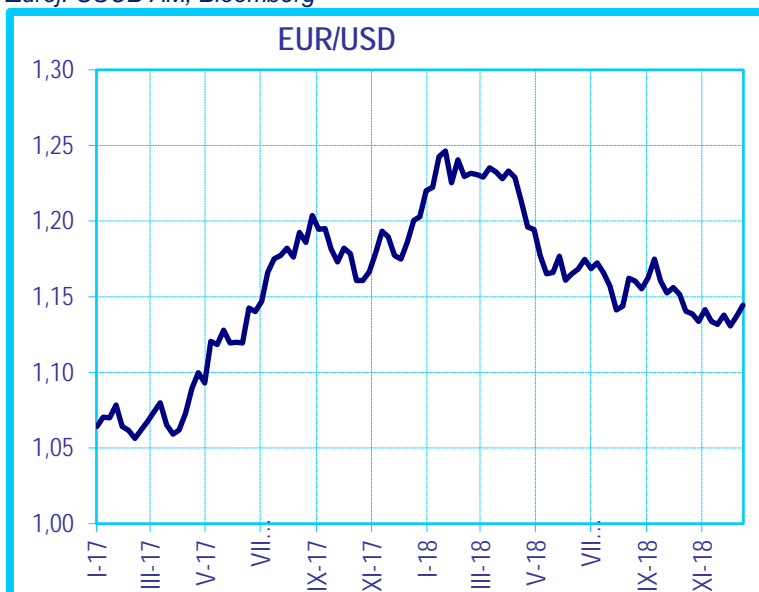
Světové dluhopisy a měnová politika

Vývoj na trzích dluhopisů byl poměrně volatilní. Výnosy 10letých amerických státních dluhopisů vzrostly o 28 b.b. na 2,68 % (ceny dluhopisů klesly), během roku ale už několikrát překročily i hranici 3 %. Důvodem bylo očekávání dalšího rychlého zpřísňování měnové politiky centrální banky v reakci na příznivý vývoj v ekonomice a sílící inflační tlaky. Fed nakonec zvýšil sazby v roce 2018 celkem čtyřikrát.

V Evropě ovlivňovala dluhopisové trhy především pokračující uvolněná měnová politika ECB a vyhrocená politická situace v Itálii, kde koalice italských populistických stran svými rozpočtovými plány vážně ohrozila veřejné finance. Zvýšení politických rizik vedlo k razantnímu růstu výnosů italských dluhopisů (+73 b.b.). Všeobecný nárůst rizikové averze zvýšil poptávku po bezpečných dluhopisech (10letý německý dluhopis nesl ke konci prosince 0,24 %, jeho výnos za rok klesl o 19 b.b.). Zpomalení evropského ekonomického růstu nezpůsobil ECB k přehodnocení plánů na ukončení kvantitativního uvolňování na konci prosince 2018, centrální banka se však zavázala držet sazby na současně nízké úrovni ještě během roku 2019.



Zdroj: CSOB AM, Bloomberg

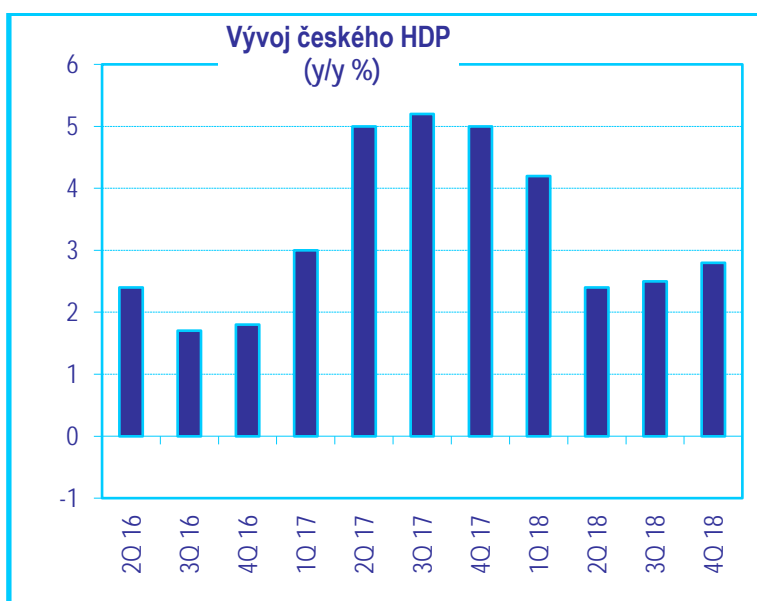


Zdroj: CSOB AM, Bloomberg

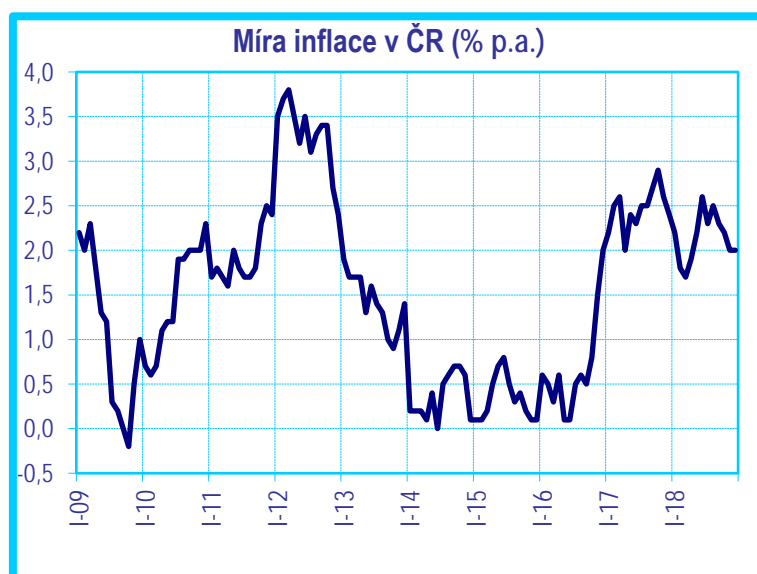
VÝROČNÍ ZPRÁVA
ZA ROK 2018

EKONOMICKÁ SITUACE V ČESKÉ REPUBLICĚ

Český HDP rostl v roce 2018 o 3 %. Ekonomiku oproti předchozím obdobím brzdil nedostatek kapacit a napjatá situace na trhu práce. Podíl nezaměstnaných osob dosáhl v průměru jen 3,2 % - ČR měla po celý rok nejnižší míru nezaměstnanosti v celé EU. Rychlý byl také mzdový růst, který ve 4Q 18 dosáhl 6,9 % meziročně. Spotřebitelské ceny se zvýšily za uvedené období o 2,1 %, reálně se tak mzda zvýšila o 4,8 %. Příznivá ekonomická situace podporovala růst spotřeby a výroby. Maloobchodní tržby rostly v průměru o 2 % meziročně a průmyslová výroba o 3 % meziročně.



Zdroj: CSOB AM, Bloomberg

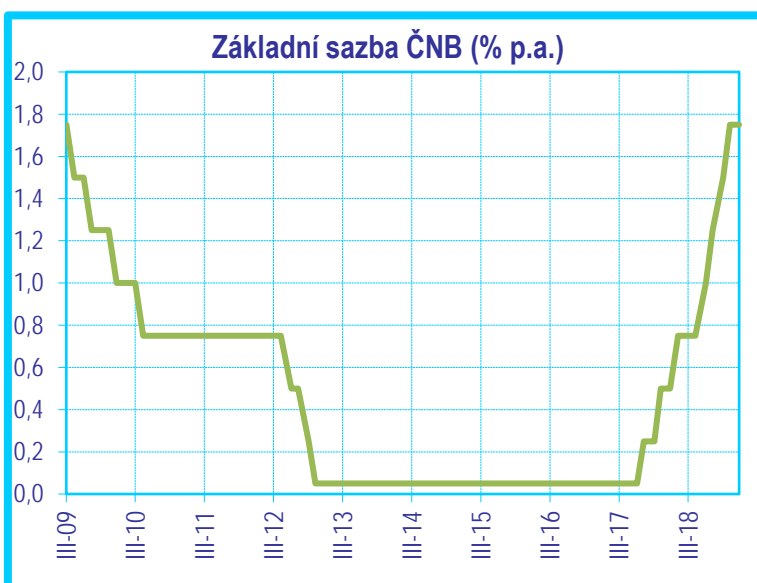


Zdroj: CSOB AM, Bloomberg

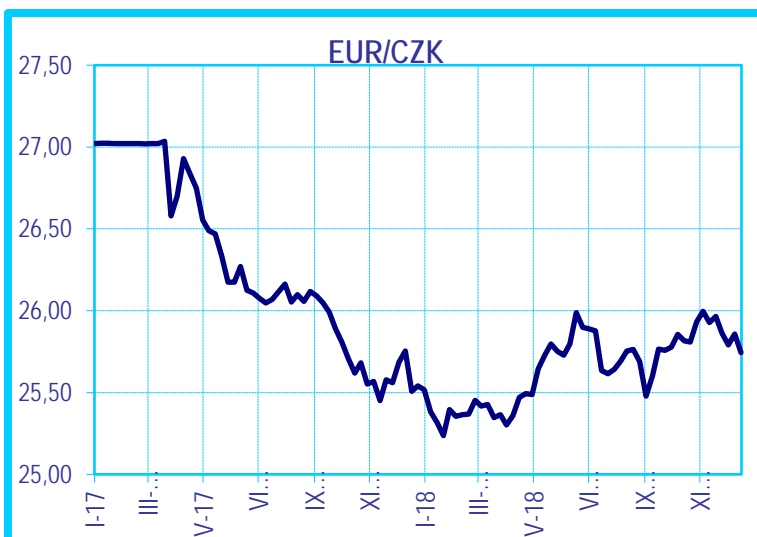
VÝROČNÍ ZPRÁVA ZA ROK 2018

Domácí měnová politika, dluhopisy a kurz koruny

Česká koruna dosáhla nových postintervenčních maxim začátkem února, když zhodnotila až k hranici 25,12 koruny za euro. Tím ale její posilování pro rok 2018 skončilo. „Nákaza“ na rozvíjejících se trzích spustila odliv spekulativního kapitálu, který se v českých korunách nahromadil během devizových intervencí, a koruna tak ustoupila k úrovním kolem 26 korun za euro – ke konci prosince se obchodovala za 25,72 koruny za euro (proti euru za rok oslabilo o 0,81 %). Slabší úroveň kurzu (značně vychýlená od prognózy centrální banky) přiměla ČNB k rychlejšímu zvýšení sazeb v porovnání s tím, co avizovala na začátku roku 2018. Základní sazbu tak zvedla pětkrát po sobě, až na 1,75 %.



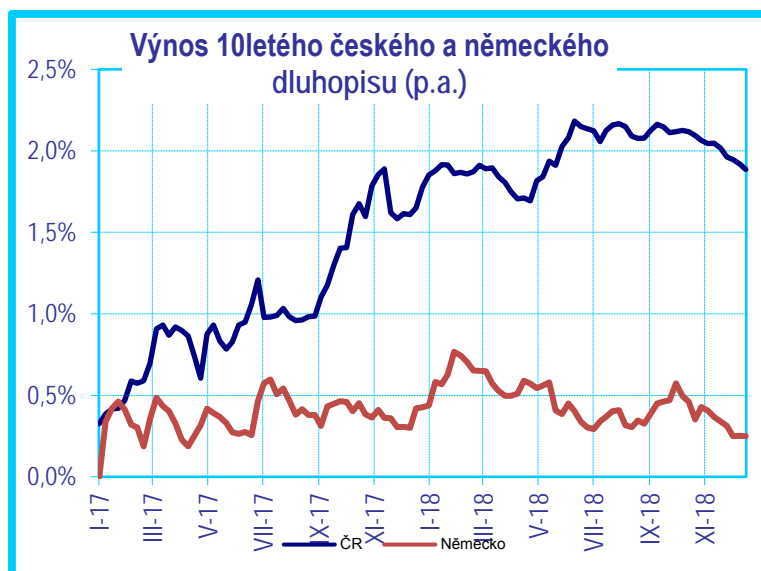
Zdroj: CSOB AM, Bloomberg



Zdroj: CSOB AM, Bloomberg

Výnosy českých státních dluhopisů reagovaly na zpřísnující se měnovou politiku centrální banky výrazným růstem (ceny klesaly) – výnos státního dluhopisu na 10leté splatnosti stoupl o 22 b.b. na 1,94 %, na 2leté pak o 46 b.b. na 1,50 %. Česká výnosová křivka se během roku zploštila, což připomínalo vývoj na americkém dluhopisovém trhu. Inverzní tvar křivky v historii několikrát indikoval blížící se recesi (ne však ve všech případech).

VÝROČNÍ ZPRÁVA
ZA ROK 2018



Zdroj: CSOB AM, Bloomberg

Akciové trhy²

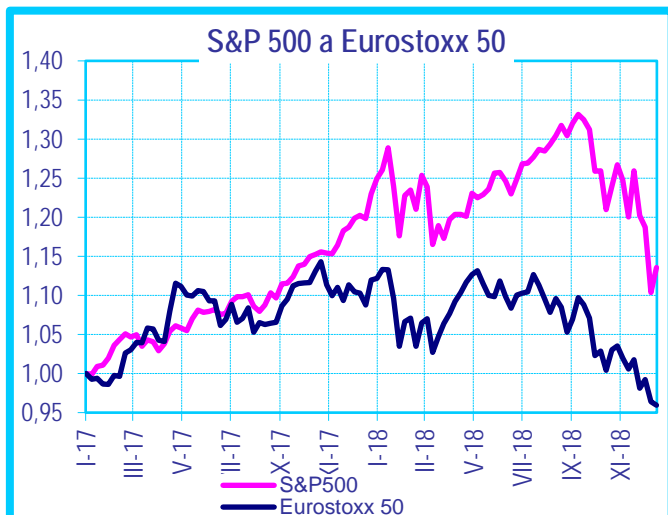
Rok končící osmičkou znamenal pro světové akcie po několika úspěšných letech zvýšenou volatilitu a pád do červených čísel. Výrazně však kleslo akciové ocenění, když se ukazatel P/E propadl pod dlouhodobý průměr. Výprodeje na trzích vyvolala především protekcionistická politika amerického prezidenta Donalda Trumpa, která významně ohrozila světový obchod. Globální akciový index MSCI World All Countries přišel o 11,18 % (v USD) a zaznamenal tak nejhorší výsledek od finanční krize. Výrazněji se nedařilo na rozvíjejících se trzích, na něž nejvíce dopadly utahování měnové politiky Fedu, silný dolar a obchodní války. Vyspělé trhy si jako celek udržely ztráty jednociferné.

USA

V USA ustály hlavní indexy tržní výprodeje s relativně mírnými ztrátami (S&P 500 -6,24 %, Dow Jones -5,63 % a Nasdaq -3,88 %) a měnově nezajištěným investorům mohl navíc pomoci silnější americký dolar (proti české koruně +5,37 %). USA těžily díky uzavřenějšímu trhu z relativně silné pozice v obchodních válkách. Ze sektorového hlediska patřily k vítězům defenzivní investice do zdravotnictví a síťových odvětví, které jako jediné sektory vykázaly růst, naopak nejhůře dopadli těžba ropy s více než 20% propadem. Korporátní výsledky v USA významně pozitivně překvapily, když očekávání celoročního růstu zisků pro rok 2018 stoupla z lednových 13 % na 24 %.

² Výkonnost u akciových indexů zahrnuje pouze cenové pohyby (bez započtení dividend) v lokální měně, pokud není uvedeno jinak.

VÝROČNÍ ZPRÁVA
ZA ROK 2018



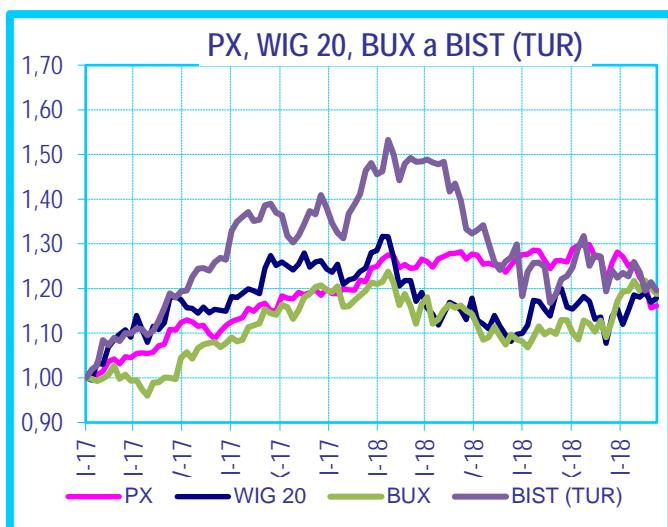
Zdroj: CSOB AM, Bloomberg

Evropa

Západoevropské trhy byly postiženy výrazněji a vykázaly dvojciferné ztráty (německý DAX vč. dividend -18,26 %, britský FTSE 100 -12,48 % a panevropský Eurostoxx 50 -14,34 %). Rizikem pro evropské akcie zůstávají politická nejistota (fiskální problémy Itálie a Francie, brexit) a vliv celní politiky USA na exportně zaměřené firmy. Z hlediska výkonnosti ztratily téměř třetinu hodnoty automobilky, kterým kromě vyšších cel nesvědčí zpříšňující se evropská regulace, a evropské banky, které sužuje přetrvávající nízkourokové prostředí a špatná aktiva v problémových ekonomikách (Itálie, Turecko). Korporátní výsledky v Evropě zklamaly, oproti původním očekáváním 10% celoročního růstu zisků se za rok 2018 dočkáme pravděpodobně jen růstu kolem 5 %.

Střední a východní Evropa

Středo- a východoevropské akcie vykázaly smíšenou výkonnost. Jako relativně odolný se ukázal být maďarský trh (BUX -0,61 % vč. dividend) a pražská burza (PX -4,44 % vč. dividend), kde táhl výkonnost nováček Avast a díky růstu cen elektřiny také energetický gigant ČEZ. V širším regionu se výrazně propadly investice do Turecka, kde proběhly prezidentské volby. Erdogan zemi přetvořil z parlamentní demokracie na plně prezidentský systém a prohlášením ohrožujícími nezávislost centrální banky přispěl ke značné nestabilitě turecké měny i burzy (BIST 100 20,86 %, turecká lira ztratila vůči euru 25,08 %).



Zdroj: CSOB AM, Bloomberg

VÝROČNÍ ZPRÁVA
ZA ROK 2018

VÝVOJ ČINNOSTI FONDU

Investice byly ve Fondu prováděny plně v souladu s investiční strategií a neodchylovaly se od statutu Fondu. Z teritoriálního hlediska byly investice alokovány především v Severní Americe, v západní Evropě a v Japonsku.

Ve srovnání s koncem roku 2017 došlo ve struktuře aktiv ke snížení podílu akcií na 78,46 % z 82,22 %. Podíl zůstatků na běžných účtech a termínovaných vkladech se zvýšil na 20,41 % z 16,78 % a podíl ostatních aktiv se zvýšil na 1,14 % z 1,00 %. Změny ve struktuře aktiv fondu byly ovlivněny mj. využitím alternativních způsobů zajištění měnového rizika, které sloužily ke snížení nákladů s tímto zajištěním souvisejících.

Podíl akcií denominovaných v USD se snížil na 49,95 % z 51,45 %, podíl akcií denominovaných v EUR se zvýšil na 16,14 % z 15,43 %, podíl akcií denominovaných v GBP se snížil na 4,85 % z 5,68 %, podíl akcií denominovaných v JPY se snížil na 2,64 % z 4,85 %, podíl akcií denominovaných v CHF se snížil na 3,72 % z 3,99 % a podíl akcií denominovaných v DKK se snížil na 0,63 % z 1,24 % a podíl akcií denominovaných v CZK činil 0,53 %.

Cizoměnové pozice Fondu byly z velké části zajištěny proti měnovému riziku vyplývajícimu z pohybu CZK oproti příslušným měnám

Fond je fondem růstovým a nevyplácí podílníkům výnosy. Všechny výnosy jsou v rámci denního oceňování započítávány do hodnoty podílového listu a zhodnocení z podílového listu je podílníky realizováno jako rozdíl mezi nákupní a prodejní cenou.

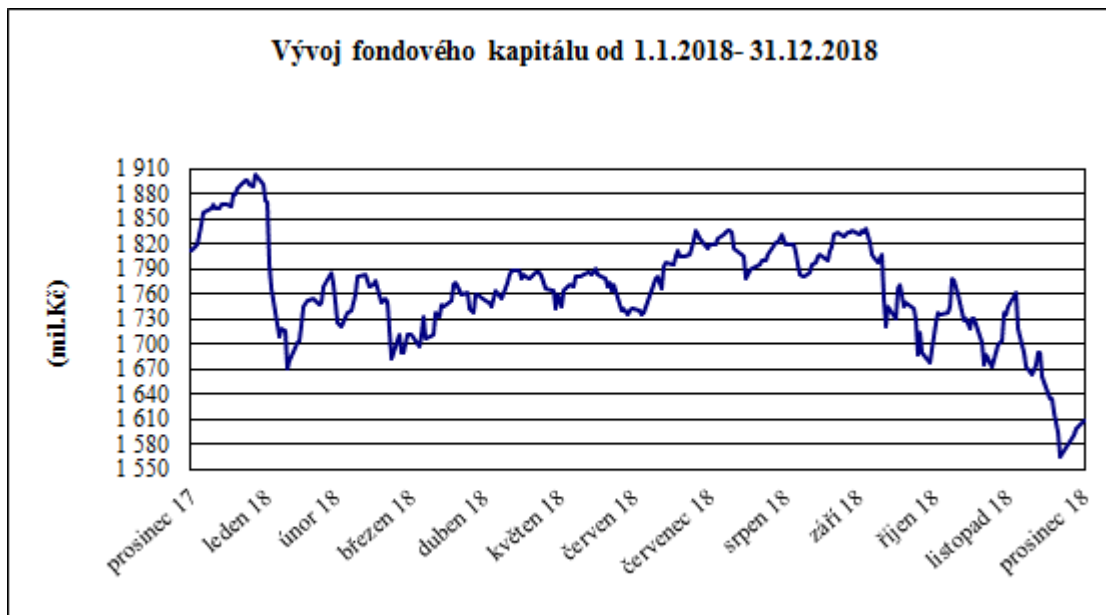
Hodnota podílového listu v roce 2018 snížila na 0,9961 Kč z 1,1127 Kč. Kurz podílového listu se snížil o 10,48 %.

Během roku 2018 došlo ke snížení hodnoty fondového kapitálu Fondu na 1 607,83 mil. Kč z 1 812,26 mil. Kč. Hlavním důvodem byl zejména pokles světových akciových trhů.

VÝVOJ HODNOTY PODÍLOVÉHO LISTU A CELKOVÉHO FONDOVÉHO KAPITÁLU V ROZHODNÉM OBDOBÍ



VÝROČNÍ ZPRÁVA
ZA ROK 2018



VÝVOJ ZÁKLADNÍCH EKONOMICKÝCH UKAZATELŮ FONDU

k 31. prosinci	Fondový kapitál na PL (Kč)	Fondový kapitál (Kč)	Zisk nebo ztráta po zdanění (Kč)
2014	0,988	1 545 066 759	85 648 376
2015	0,9978	1 570 493 953	17 656 161
2016	1,0083	1 629 034 341	19 122 246
2017	1,1127	1 812 259 411	167 612 886
2018	0,9961	1 607 832 470	-184 434 750

VÝROČNÍ ZPRÁVA
ZA ROK 2018

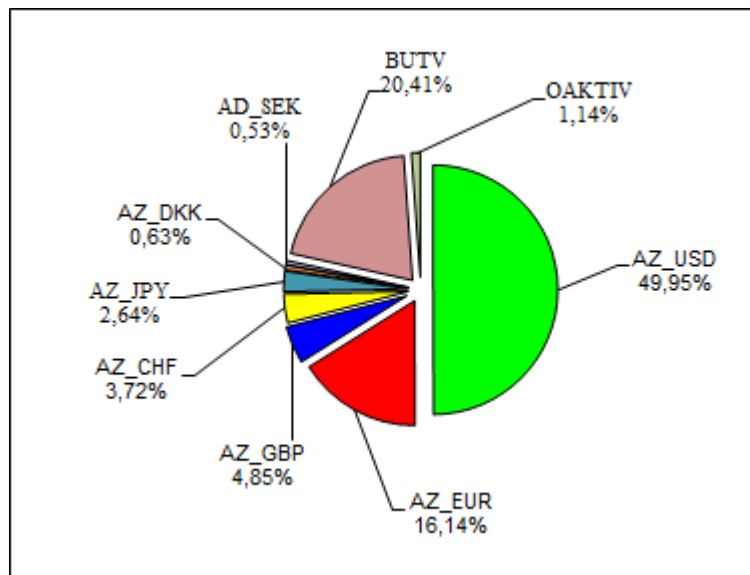
POČET VYDANÝCH A ODKOUPENÝCH PODÍLOVÝCH LISTŮ

Období		Vydané podílové listy		Odkoupené podílové listy		Objem emise
		Kusy	Kč	Kusy	Kč	
leden	2018	18 690 898	21 446 749	20 803 545	24 003 074	1 626 602 136
únor	2018	38 646 969	42 325 877	82 757 433	94 327 922	1 582 491 672
březen	2018	29 860 597	32 886 683	16 037 513	17 429 893	1 596 314 756
duben	2018	20 444 872	22 238 043	12 690 116	13 811 298	1 604 069 512
květen	2018	16 162 491	18 010 936	34 112 749	37 748 434	1 586 119 254
červen	2018	19 930 579	22 241 700	18 032 284	20 076 784	1 588 017 549
červenec	2018	18 449 420	20 705 444	10 284 363	11 627 379	1 596 182 606
srpen	2018	17 400 575	19 811 585	28 608 219	32 508 191	1 584 974 962
září	2018	22 297 325	25 376 192	19 030 464	21 715 647	1 588 241 823
říjen	2018	35 643 659	39 408 918	21 794 883	23 909 971	1 602 090 599
listopad	2018	19 116 602	20 494 215	13 933 294	14 922 325	1 607 273 907
prosinec	2018	27 263 977	28 156 977	20 373 421	21 069 966	1 614 164 463
Celkem		283 907 964	313 103 318	298 458 284	333 150 884	

SKLADBA MAJETKU K 31. 12. 2018

Druh aktiva	Kód	Hodnota v tis. Kč	% podíl na aktivech
akcie zahraniční denominované v USD	AZ_USD	955 101	49,95%
akcie zahraniční denominované v EUR	AZ_EUR	308 583	16,14%
akcie zahraniční denominované v GBP	AZ_GBP	92 753	4,85%
akcie zahraniční denominované v CHF	AZ_CHF	71 038	3,72%
akcie zahraniční denominované v JPY	AZ_JPY	50 545	2,64%
akcie zahraniční denominované v DKK	AZ_DKK	12 042	0,63%
akcie domácí denominované v CZK	AD_SEK	10 118	0,53%
pohledávky za bankami	BUTV	390 210	20,41%
ostatní aktiva	OAKTIV	21 730	1,14%

VÝROČNÍ ZPRÁVA
ZA ROK 2018



MAJETKOVÉ CENNÉ PAPÍRY S REÁLNOU HODNOTOU VYŠŠÍ JAK 1 % NA MAJETKU FONDU

Název cenného papíru	ISIN	Země emitenta	Cena pořízení (tis. Kč)	Reálná hodnota (tis. Kč)	Počet CP
MICROSOFT CORP	US5949181045	US	39 514	75 302	33 000
AXA	FR0000120628	FR	25 170	21 830	45 000
TOTAL SA	FR0000120271	FR	19 982	20 439	17 205
UNILEVER PLC	NL0000009355	NL	33 276	36 596	30 000
SIEMENS AG-REG	DE0007236101	DE	29 558	25 051	10 000
JP MORGAN CHASE & CO	US46625H1005	US	28 647	39 476	18 000
BANQUE NATIONALE DE PARIS	FR0000131104	FR	25 814	20 310	20 000
MERCK & co., INC	US58933Y1055	US	28 058	32 616	19 000
ROYAL DUTCH	GB00B03MLX29	NL	28 094	27 719	42 000
APPLE INC	US0378331005	US	18 499	35 438	10 000
CONOCOPHILLIPS	US20825C1045	US	23 378	21 011	15 000
LVMH MOËT HENNESSY Louis Vuitton	FR0000121014	FR	30 164	26 569	4 000
BERKSHIRE HATHAWAY	US0846707026	US	11 420	29 816	6 500
CITIGROUP INC	US1729674242	US	26 460	22 222	19 000
VISA INC - CLASS A SHARES	US92826C8394	US	36 265	51 873	17 500
MASTERCARD INC - CLASS A	US57636Q1040	US	18 951	29 667	7 000

VÝROČNÍ ZPRÁVA
ZA ROK 2018

Název cenného papíru	ISIN	Země emitenta	Cena pořízení (tis. Kč)	Reálná hodnota (tis. Kč)	Počet CP
Rio Tinto PLC	GB0007188757	GB	42 882	39 158	36 500
AMAZON. COM INC	US0231351067	US	28 457	47 915	1 420
NOMURA ETF - NIKKEI 225	JP3027650005	JP	29 777	33 664	8 000
ASML HOLDING NV	NL0010273215	NL	26 645	24 699	7 000
FACEBOOK INC	US30303M1027	US	19 699	22 088	7 500
BANK OF AMERICA CORP	US0605051046	US	44 712	47 053	85 000
Novartis AG	CH0012005267	CH	31 718	28 776	15 000
Nestle SA	CH0038863350	CH	20 055	20 038	11 000
Roche Holding AG	CH0012032048	CH	26 285	22 224	4 000
ALPHABET INC CL-A	US02079K3059	US	28 677	51 647	2 200
ALPHABET INC CL-C	US02079K1079	US	27 445	27 919	1 200
BOOKING HOLDINGS INC	US09857L1089	US	39 430	38 696	1 000

VÝROČNÍ ZPRÁVA
ZA ROK 2018

INFORMACE TÝKAJÍCÍ SE SFT³ A SWAPŮ VEŠKERÝCH VÝNOSŮ

Pro účely naplnění požadavku čl. 13 odst. 1 písm. a) Nařízení SFT byly v rozhodném období využívány následující obchody, které mají být uváděny ve výroční zprávě Fondu: V uplynulém roce Fond uzavíral repo obchody a reverzní repo obchody s dluhopisy. Z titulu nařízení EMIR⁴ Fond začal přijímat a poskytovat peněžní kolaterály smluvním protistranám v závislosti na vývoji reálné hodnoty uzavřených měnových derivátů.

A. REVERZNÍ REPO OBCHODY

Obecné údaje

	2018	2017
Pohledávky za bankami	299 780	358 916
Reálná hodnota přijatých cenných papírů	294 000	358 938

Objem vypůjčených cenných papírů představoval 15,4 % podíl na celkových aktivech Fondu.

Údaje o koncentraci

Deset nejvýznamnějších emitentů kolaterálu v rámci všech SFT a swapů veškerých výnosů (členění objemu obdrženého kolaterálu cenných papírů podle názvu emitenta):

Název emitenta	Objem obdrženého kolaterálu	Měna
Česká národní banka	294 000	CZK

Jediným emitentem kolaterálu byla v roce 2018 Česká národní banka.

Deset nejvýznamnějších smluvních stran u jednotlivých druhů SFT a swapů veškerých výnosů samostatně (název smluvní strany a hrubý objem nevypořádaných obchodů):

Název smluvní strany	Objem nevypořádaných obchodů	Měna
Česká spořitelna	294 0000	CZK

Pro uzavírání reverzních repo obchodů na účet Fondu byla v roce 2018 využívána jediná protistrana: Česká spořitelna, a.s.

³ obchody zajišťující financování (securities financing transactions) neboli SFT jsou definována v Nařízení SFT (Nařízení č. 2015/2365 o transparentnosti obchodů zajišťujících financování a opětovného použití a o změně nařízení (EU) č. 648/2012.). Jedná se o: a) repo obchody, b) půjčky cenných papírů nebo komodit a výpůjčky cenných papírů nebo komodit, c) koupě se současným sjednáním zpětného prodeje nebo se současným sjednáním zpětné koupě, d) maržové obchody.

⁴ regulace EMIR („European Market Infrastructure Regulation“; zj. nařízení Evropského parlamentu a Rady (EU) č. 648/2012 o OTC (mimoburzovních) derivátech, ústředních protistranách a registrech obchodních údajů a nařízení Komise v přenesené pravomoci (EU) č. 149/2013

VÝROČNÍ ZPRÁVA
ZA ROK 2018

Souhrnné údaje o obchodech za každý druh SFT a swapů veškerých výnosů samostatně v členění

Druh kolaterálu	Emitent	Kvalita kolaterálu	Splatnost cenného papíru	Splatnost transakce	Měna	Země smluvní strany
Pokladniční poukázka	Česká národní banka	AA-	3 - 12 měsíců	1 den - 1 týden	CZK	Česká republika

Rating kolaterálu byl odvozen od ratingu České republiky. Zdroj: agentura Fitch.

Úschova kolaterálu obdrženého fondem v rámci SFT a swapů veškerých výnosů

Kolaterál ve formě tuzemských dluhových cenných papírů je uschován u Centrálního depozitáře cenných papírů, zahraniční cenné papíry pak v registru Clearstream Banking Luxembourg.

Přijatý kolaterál je uschován v evidenci TKD (trh krátkodobých dluhopisů) v nominální hodnotě 294 000 tis. Kč.

Údaje o opětovném použití kolaterálu

Podíl kolaterálu, který byl obdržen a je opětovně použit: 294 000 tis. Kč (100%).

B. REPO OBCHODY

Obecné údaje

	2018	2017
Závazky vůči bankám	293 124	349 613
Reálná hodnota poskytnutých cenných papírů	294 000	358 938

Objem zapůjčených cenných papírů vyjádřený jako podíl na celkových zapůjčitelných aktivech⁵ vymezených bez zahrnutí peněžních prostředků a peněžních ekvivalentů představoval k 31. prosinci 2018 celkem 100 %.

Objem aktiv využitých v jednotlivých druzích SFT a swapech veškerých výnosů vyjádřený jako podíl na aktivech spravovaných subjektem kolektivního investování představoval 15,4 %.

Údaje o koncentraci

V rámci uzavřených repo obchodů Fond přijal za zapůjčené cenné papíry peněžní kolaterál.

Deset nejvýznamnějších smluvních stran u jednotlivých druhů SFT a swapů veškerých výnosů samostatně (název smluvní strany a hrubý objem nevypořádaných obchodů):

Název smluvní strany	Objem nevypořádaných obchodů	Měna
ERSTE BANK	294 000	CZK

⁵ Celková zapůjčitelná aktiva se skládají z tržní ceny dluhových cenných papírů a reálné hodnoty přijatých cenných papírů v rámci reverzních repo obchodů. Repo obchody s akciemi nebyly v roce 2018 realizovány, proto akcie nejsou součástí zapůjčitelných aktiv.

VÝROČNÍ ZPRÁVA
ZA ROK 2018

Souhrnné údaje o obchodech za každý druh SFT a swapů veškerých výnosů samostatně v členění

Druh kolaterálu	Země emitenta	Kvalita kolaterálu	Splatnost cenného papíru	Splatnost transakce	Měna	Země smluvní strany
Pokladniční poukázka	Česká národní banka	AA-	3 - 12 měsíců	1 den - 1 týden	EUR	Česká republika

Rating pokladniční poukázky ČNB byl odvozen od ratingu České republiky, zdroj: agentura Fitch. Vypořádání všech výše uvedených obchodů proběhlo dvoustraně.

Úschova kolaterálu poskytnutého fondem v rámci SFT a swapů veškerých výnosů

Kolaterál ve formě dluhových cenných papírů byl uschován u příslušných custodienu protistran na sdružených účtech, zahraniční cenné papíry pak v registru Clearstream Banking Luxembourg.

C. SPOLEČNÉ ÚDAJE O VÝNOSECH A NÁKLADECH ZA KAŽDÝ DRUH SFT

V uplynulém roce Fond při uzavírání repo obchodů nevyužíval žádné zprostředkovatele, vyjma smluvních protistran. Za zprostředkování repo obchodů nebyly Fondu účtovány žádné poplatky, pouze za vypořádání (custody).

Název protistrany	Druh obchodu	Výnosy	Podíl na výnosech	Náklady	Podíl na nákladech
Česká spořitelna	repo	178	0	0	0,0%
ERSTE BANK	repo	39	3,3%	0	0,0%
Česká spořitelna	reverzní repo	951	81,4%	562	100,0%

Položka „Náklady“ obsahuje úrokové náklady na repo obchody a poplatky za vypořádání.

ÚDAJE A SKUTEČNOSTI PODLE § 21 ZÁKONA Č. 563/1991 SB., O ÚČETNICTVÍ

FINANČNÍ A NEFINANČNÍ INFORMACE O SKUTEČNOSTECH, KTERÉ NASTALY AŽ PO ROZVAHOVÉM DNI A JSOU VÝZNAMNÉ PRO NAPLNĚNÍ ÚČELU ZPRÁVY

Po rozvahovém dni nenastaly finanční a nefinanční informace, které by byly významné pro naplnění účelu výroční zprávy.

INFORMACE O PŘEDPOKLÁDANÉM VÝVOJI ČINNOSTI FONDU

Fond v roce 2019 nepředpokládá změny své investiční politiky. Hlavním úkolem Fondu v roce 2019 je investovat shromážděný kapitál v souladu s investiční strategií, limity a výnosovými očekávaními podílníků a vytvořit tak předpoklady pro dlouhodobě stabilní výnosy Fondu a růst objemu jeho majetku.

VÝROČNÍ ZPRÁVA
ZA ROK 2018

INFORMACE O RIZICÍCH VYPLÝVAJÍCÍCH Z POUŽITÍ INVESTIČNÍCH INSTRUMENTŮ A O CÍLECH A METODÁCH JEJICH ŘÍZENÍ

Cílem řízení rizik Fondu je minimalizace rizik souvisejících s činností Fondu při dodržení investiční strategie Fondu.

Za účelem hodnocení rizik spojených s technikami a nástroji k efektivnímu obhospodařování Fondu byly zvoleny metody identifikující jednotlivá podstatná rizika, kterými jsou:

- a) Tržní riziko (úrokové, měnové, akciové a komoditní) – investiční společnost řídí toto riziko monitorováním a dodržováním kvantitativních limitů a využitím derivátů.
- b) Úvěrové riziko - toto riziko investiční společnost minimalizuje zejména výběrem protistran dosahujících určitou úroveň ratingu, nastavením objemových limitů na pohledávky vůči jednotlivým protistranám, diverzifikací a vhodnými smluvními ujednáními.
- c) Riziko vypořádání - tato rizika jsou minimalizována zejména výběrem kredibilních protistran, vypořádáváním transakcí s investičními nástroji v rámci spolehlivých vypořádacích systémů a v případě transakcí s nemovitostními aktivy ošetřením kvalitními právními instituty.
- d) Riziko likvidity – investiční společnost řídí toto riziko udržováním minimálního objemu likvidních prostředků ve Fondu a dalšími opatřeními v souladu s obecně závaznými právními předpisy.
- e) Riziko související s investičním zaměřením Fondu na určité průmyslové odvětví, státy či regiony, jiné části trhu nebo určité druhy aktiv - toto systematické riziko je řešeno diverzifikací, tj. rozložením investic.
- f) Riziko ztráty majetku svěřeného do úschovy nebo jiného opatrování - majetek Fondu je svěřen do úschovy nebo, pokud to povaha věcí vylučuje, jiného opatrování depozitáři Fondu, kterým je renomovaná banka.
- g) Riziko operační, které spočívá ve ztrátě vlivem nedostatků či selhání vnitřních procesů nebo lidského faktoru anebo vlivem vnějších událostí - toto riziko je omezováno udržováním odpovídajícího řídicího a kontrolního systému investiční společnosti.

INFORMACE O AKTIVITÁCH V OBLASTI VÝZKUMU A VÝVOJE

Fond nevyvinul během rozhodného období žádné aktivity v oblasti výzkumu a vývoje.


INFORMACE O AKTIVITÁCH V OBLASTI OCHRANY ŽIVOTNÍHO PROSTŘEDÍ A PRACOVNĚPRÁVNÍCH VZTAZÍCH


Fond nevyvinul během rozhodného období žádné aktivity v oblasti ochrany životního prostředí a pracovně právních vztahů.

INFORMACE O TOM, ZDA ÚČETNÍ JEDNOTKA MÁ ORGANIZAČNÍ SLOŽKU PODNIKU V ZAHRANIČÍ

Fond nemá organizační složku podniku v zahraničí.

V Praze dne 10. dubna 2019


.....
Ing. Nicole Krajčovičová
předsedkyně představenstva
ČSOB Asset management, a.s.,
investiční společnost


.....
Bc. Petr Dolanský
člen představenstva
ČSOB Asset management, a.s.,
investiční společnost

ÚČETNÍ ZÁVĚRKA

K 31. PROSINCI 2018

PŘÍLOHA ÚČETNÍ ZÁVĚRKY

K 31. PROSINCI 2018

ROZVAHA

K 31. PROSINCI 2018

Aktiva	Bod	31. prosince 2018	31. prosince 2017
Pohledávky za bankami	4	390 210	368 459
v tom: a) splatné na požádání		90 430	9 543
b) ostatní pohledávky za bankami		299 780	358 916
Akcie, podílové listy a ostatní podíly	5	1 500 180	1 805 641
Ostatní aktiva	6	21 730	21 912
Aktiva celkem		1 912 120	2 196 012

Pasiva	Bod	31. prosince 2018	31. prosince 2017
Závazky vůči bankám	7	294 874	367 564
v tom: a) splatné na požádání		1 750	17 951
b) ostatní závazky		293 124	349 613
Ostatní pasiva	8	6 421	12 904
Výnosy a výdaje příštích období	9	2 992	3 284
Emisní ážio		-93 282	-87 785
Kapitálové fondy	10	1 272 241	1 286 736
Nerozdělený zisk/neuhrazená ztráta z předchozích období		613 309	445 696
Zisk nebo ztráta za účetní období		-184 435	167 613
Pasiva celkem		1 912 120	2 196 012

PŘÍLOHA ÚČETNÍ ZÁVĚRKY

K 31. PROSINCI 2018

PODROZVAHOVÉ POLOŽKY

K 31. PROSINCI 2018

Podrozvahová aktiva	Bod	31. prosince 2018	31. prosince 2017
Pohledávky z pevných termínových operací	18	1 709 225	1 625 329
v tom: a) Měnové nástroje (FWD, IRS)		1 709 225	1 625 329
b) Akciové nástroje (futures)		0	0
Pohledávky ze spotových operací		15 435	155 424
Hodnoty předané k obhospodařování		1 607 833	1 812 260
Podrozvahová aktiva celkem		3 332 493	3 593 013

Podrozvahová pasiva	Bod	31. prosince 2018	31. prosince 2017
Závazky z pevných termínových operací	18	1 801 423	1 607 127
v tom: a) Měnové nástroje (FWD, IRS)		1 707 574	1 607 127
b) Akciové nástroje (futures)		93 849	0
Závazky ze spotových operací		15 441	155 782
Přijaté zástavy a zajištění		299 709	358 938
Podrozvahová pasiva celkem		2 116 573	2 121 847

VÝKAZ ZISKU A ZTRÁTY

ZA ROK KONČÍCÍ 31. PROSINCE 2018

	Bod	2018	2017
Výnosy z úroků a podobné výnosy	11	1 225	460
z toho: úroky z dluhových cenných papírů		0	0
Náklady na úroky a podobné náklady	12	653	339
Výnosy z akcií a podílů	13	39 571	39 536
Náklady na poplatky a provize	14	1 724	1 702
Zisk nebo ztráta z finančních operací	15	-178 415	178 465
Správní náklady	16	37 556	36 472
Zisk nebo ztráta z běžné činnosti před zdaněním		-177 552	179 948
Daň z příjmů	17	6 883	12 335
Zisk nebo ztráta za účetní období po zdanění		-184 435	167 613

PŘÍLOHA ÚČETNÍ ZÁVĚRKY

K 31. PROSINCI 2018

1. VŠEOBECNÉ INFORMACE

ČSOB Akciový, ČSOB Asset Management, a.s., investiční společnost, otevřený podílový fond (dále jen „Fond“) byl založen 14. října 1999 pod původním názvem První investiční společnost, a.s., IPB otevřený podílový fond fondů za účelem kolektivního investování. V dubnu roku 2003 udělila Komise pro cenné papíry povolení ke sloučení podílových fondů obhospodařovaných investiční společností, a to fondů:

- ČSOB světový akciový, ČSOB Investiční společnost, a.s., člen skupiny ČSOB, otevřený podílový fond,
- ČSOB evropský akciový, ČSOB Investiční společnost, a.s., člen skupiny ČSOB, otevřený podílový fond,
- ČSOB smíšený, ČSOB Investiční společnost, a.s., člen skupiny ČSOB, otevřený podílový fond,
- 1.IN – Akciový fond, otevřený podílový fond První investiční společnosti, a.s.,

s Fondem jako přejímajícím subjektem. Následně v únoru 2004 došlo ke změně názvu fondu na ČSOB akciový mix, ČSOB Investiční společnost, a.s., člen skupiny ČSOB, otevřený podílový fond.

Rozhodnutím České národní banky ze dne 23. listopadu 2016 byla schválena změna statutu Fondu platná k rozvahovému dni. V listopadu 2016 proběhla poslední změna názvu Fondu platná k rozvahovému dni. Fond je dle AKAT klasifikován jako standardní fond.

Podílové listy Fondu jsou vydávány jako zaknihované na jméno. Jmenovitá hodnota podílového listu činí 1 Kč.

Cílem investiční strategie Fondu je vhodným výběrem investic a jejich strukturou dosahovat trvalého růstu hodnoty podílového listu Fondu při řízeném omezení rizik – Fond je růstovým fondem. Peněžní prostředky shromážděné vydáváním podílových listů investiční společnost používá ke koupi cenných papírů, včetně zahraničních cenných papírů, nebo je ukládá na vklady u bank vedené pro Fond. Cenné papíry mohou být denominovány v CZK nebo v jiné měně.

Fond obhospodařuje ČSOB Asset Management, a.s., investiční společnost, IČ: 25677888, se sídlem Radlická 333/150, 150 57 Praha 5 (dále jen „Společnost“), která zajišťuje i vypořádání obchodů s cennými papíry. Konečnou mateřskou společností Společnosti je k 31. prosinci 2018 KBC Group N.V.

Depozitářem Fondu je Československá obchodní banka, a.s., IČ: 00001350, sídlem Radlická 333/150, 150 57 Praha 5 (dále „Depozitář“ nebo „ČSOB“).

Majetkové hodnoty Fondu jsou uschovány nebo jinak opatrovány u Depozitáře.

Audit fondu zajišťuje společnost KPMG Česká republika Audit, s.r.o., IČ: 49619187, sídlem Pobřežní 648/1a, 186 00 Praha 8.

2. ZÁKLADNÍ VÝCHODISKA PRO VYPRACOVÁNÍ ÚČETNÍ ZÁVĚRKY

ZÁKLADNÍ ZÁSADY VEDENÍ ÚČETNICTVÍ

Účetní závěrka, obsahující rozvahu, výkaz zisku a ztráty, přehled o změnách fondového kapitálu a přílohu k účetní závěrce, je sestavena v souladu se zákonem o účetnictví, s vyhláškou Ministerstva financí ČR (dále jen „MF ČR“) č. 501/2002 Sb. a českými účetními standardy pro finanční instituce. Účetní závěrka je sestavena na principu historických pořizovacích cen, který je modifikován oceněním všech cenných papírů a derivátů na jejich reálnou hodnotu. Účetní závěrka respektuje obecné účetní zásady, především zásadu účtování ve věcné a časové souvislosti, zásadu opatrnosti a předpoklad schopnosti účetní jednotky pokračovat ve svých aktivitách.

PŘÍLOHA ÚČETNÍ ZÁVĚRKY

K 31. PROSINCI 2018

Částky v účetní závěrce jsou zaokrouhleny na tisíce českých korun (tis. Kč), není-li uvedeno jinak. Účetní závěrka byla sestavena ke dni 31. prosinci 2018 jako nekonsolidovaná. Během roku 2018 nedošlo k použití nových účetních metod v porovnání s předchozím obdobím.

CIZÍ MĚNY

Veškeré transakce v cizích měnách jsou přepočítávány na české koruny aktuálním devizovým kurzem zveřejněným Českou národní bankou (dále jen „ČNB“).

Finanční aktiva a závazky uváděné v cizích měnách jsou denně přepočítávány na české koruny aktuálním devizovým kurzem zveřejněným ČNB. Veškeré kurzové zisky a ztráty položek peněžité a nepeněžité povahy jsou vykázány v zisku nebo ztrátě z finančních operací.

CENNÉ PAPIRY OCEŇOVANÉ REÁLNOU HODNOTOU PROTI ÚČTŮM NÁKLADŮ NEBO VÝNOSŮ

Fond investuje pouze do cenných papírů, které jsou klasifikovány jako Cenné papíry oceňované reálnou hodnotou proti účtům nákladů nebo výnosů. Cenné papíry oceňované reálnou hodnotou proti účtům nákladů nebo výnosů se skládají ze dvou dílčích kategorií. První dílčí kategorií jsou cenné papíry k obchodování, což jsou cenné papíry, které byly pořízeny s cílem realizovat buď zisk z krátkodobých cenových fluktuací, nebo z obchodních marží. Druhou dílčí kategorií jsou cenné papíry oceňované reálnou hodnotou proti účtům nákladů nebo výnosů od okamžiku pořízení. Tato dílčí kategorie zahrnuje cenné papíry, které se Fond rozhodl takto oceňovat již při jejich pořízení. Cenné papíry oceňované reálnou hodnotou proti účtům nákladů nebo výnosů jsou nejprve oceňovány pořizovací cenou, zahrnující vedlejší pořizovací náklady vynaložené na jejich pořízení, a následně jsou oceňovány reálnou hodnotou. Veškeré související zisky a ztráty jsou zahrnuty v zisku nebo ztrátě z finančních operací. Reálná hodnota cenného papíru je stanovena jako tržní mid cena (pro dluhopisy) nebo bid cena (akcie) kótovaná příslušnou burzou cenných papírů nebo jiným aktivním veřejným trhem. V ostatních případech se použije reálná hodnota stanovená pomocí oceňovacího modelu na základě diskontovaného cash flow dohodnutá Společností s Depozitářem.

FINANČNÍ DERIVÁTY

Fond využívá k eliminaci finančních rizik finanční deriváty, zejména k zajištění měnového rizika. Přestože tyto nástroje jsou určeny ke snížení ekonomických rizik, Fond nevyužívá zajišťovací účetnictví. Zajišťované položky jsou oceňovány reálnou hodnotou se změnami reálné hodnoty účtovanými do výnosů nebo nákladů. Takový derivát, který není označen za sjednaný za účelem zajištění, je označován jako derivát k obchodování.

Finanční deriváty zahrnují termínované forwardové nebo swapové kontrakty. Hodnota pohledávky a závazku příslušného kontraktu je nejprve zachycena v podrozvaze v nominálních hodnotách. V okamžiku uzavření obchodu je jeho reálná hodnota blízká nule, následně je následně přečeňován na reálnou hodnotu prostřednictvím bilančních účtů s podvojným zápisem do výnosů nebo nákladů.

Změny reálných hodnot derivátů určených k obchodování se vykazují v položce Čistý zisk nebo ztráta z finančních operací ve výkazu zisků a ztrát. Reálné hodnoty jsou odvozeny z tržních cen nebo z modelů diskontovaných peněžních toků.

Měnové deriváty jsou sjednávány s protistranami na mimoburzovním trhu. Měnové deriváty jsou vykazovány v položce Ostatní aktiva, mají-li kladnou reálnou hodnotu, nebo v položce Ostatní pasiva, je-li jejich reálná hodnota pro Fond záporná.

NÁKLADY NA POPLATKY A PROVIZE

Jednorázové poplatky s výjimkou těch, které jsou přímo spojeny s nákupem cenných papírů, jsou účtovány přímo do nákladů.

PŘÍLOHA ÚČETNÍ ZÁVĚRKY

K 31. PROSINCI 2018

DATUM USKUTEČNĚNÍ ÚČETNÍHO PŘÍPADU

Fond účtuje o prodeji a nákupu cenných papírů, které vyžadují dodání během časového limitu stanoveného předpisem nebo zvyklostmi trhu v okamžiku uzavření smlouvy (tzv. trade date). Pohledávky/závazky z titulu prodeje/nákupu cenných papírů jsou účtovány proti účtům z ostatních aktiv, resp. ostatních pasiv. Ke dni majetkového a finančního vypořádání obchodů se otevřené položky vynulují proti pohybům na bankovních účtech Fondu. V ostatních případech se jedná o derivát nebo měnovou spotovou transakci, o kterých se účtuje od dne uzavření smlouvy do dne vypořádání v hodnotě podkladového instrumentu na podrozvahových a v reálné hodnotě na rozvahových účtech. Fond účtuje o prodeji a nákupu podílových listů v okamžiku vypořádání smlouvy (tzv. settlement date).

VÝNOSOVÉ A NÁKLADOVÉ ÚROKY A VÝNOSY Z DIVIDEND

Výnosové a nákladové úroky jsou vykazovány na akruálním principu s využitím metody efektivní úrokové sazby odvozené ze skutečné pořizovací ceny. Lineární metoda je používána jako aproximace v případě peněžních toků splatných do 12 měsíců od rozvahového dne. Výnosové úroky rovněž zahrnují kupóny z držby investičních a obchodních cenných papírů s pevným výnosem a naběhlý diskont a ážio z pokladničních poukázek a jiných diskontovaných nástrojů. Dividendové výnosy jsou účtovány k datu účinnosti nároku na jejich výplatu (datum ex-dividend). Dividendové výnosy ze zahraničních cenných papírů jsou zachyceny před odpočtem srážkové daně a dividendové výnosy z tuzemských cenných papírů jsou zachyceny po odpočtu srážkové daně.

POHLEDÁVKY A OPRAVNÉ POLOŽKY

Pohledávky vzniklé při obchodování s cennými papíry a provozní pohledávky se vykazují v nominální hodnotě. Pohledávky vzniklé z přecenění derivátů na kladnou reálnou hodnotu jsou vykázány v reálné hodnotě zjištěné k rozvahovému dni. Fond tvoří k pohledávkám po splatnosti opravné položky podle věkové struktury pohledávek. Nedobytné pohledávky se odepisují po skončení konkurzního řízení dlužníka nebo v případě, že pravděpodobnost jejich zaplacení není reálná.

Tvorba opravné položky se vykazuje jako náklad, její použití je vykázáno společně s náklady nebo ztrátami spojenými s úbytkem majetku ve výkazu zisku a ztráty. Rozpuštění opravné položky pro nepotřebnost se vykazuje ve výnosech.

Opravné položky k majetku vedenému v cizí měně se tvoří v této cizí měně. Kurzové rozdíly se vykazují stejně jako kurzové rozdíly z ocenění majetku, k němuž se vztahují.

ZÁVAZKY

Závazky vzniklé při obchodování s cennými papíry a provozní závazky se vykazují v nominální hodnotě. Závazky vzniklé z přecenění derivátů na zápornou reálnou hodnotu jsou vykázány v reálné hodnotě zjištěné k rozvahovému dni.

ÚVĚRY A ZAJIŠTĚNÍ

Poskytnuté nebo přijaté úvěry rámci repo obchodů a přijaté úvěry od ČSOB jsou vykazovány v nominální hodnotě včetně naběhlého příslušenství. Úvěry v cizí měně jsou přeceněny kurzem ČNB k rozvahovému dni. Jedná se o nederivátové obchody. Přijaté úvěry a kolaterály jsou vykázány v položce *Závazky vůči bankám*, poskytnuté úvěry a kolaterály pak v položce *Pohledávky za bankami*.

Výše a druh požadovaného zajištění závisí na posouzení úvěrového rizika protistrany. Byla zavedena pravidla stanovující přijatelnost jednotlivých typů zajištění a hodnotící parametry.

PŘÍLOHA ÚČETNÍ ZÁVĚRKY

K 31. PROSINCI 2018

Hlavní typy přijatých zajištění:

- u půjček cenných papírů a reverzních repo obchodů: hotovost či cenné papíry,
- u OTC obchodů – měnové forwardy a měnové swapy: kolateralizace dle nařízení EMIR.

Fond průběžně monitoruje tržní hodnotu všech zajištění:

- haircut u přijatého kolaterálu v rámci repo obchodů,
- monitoruje tržní hodnotu peněžního zajištění získaného/poskytnutého na základě vývoje reálných hodnot měnových derivátů.

V případě nutnosti Fond požaduje dodatečné zajištění v souladu s příslušnou smlouvou. Výše zajištění vykazovaného k jednotlivým pohledávkám nepřevyšuje jejich účetní hodnotu. Při uzavírání derivátových transakcí Fond také využívá vzorové smlouvy o kompenzaci a ISDA-CSA dodatky pro kolateralizaci s cílem zajistit riziko nesplnění závazku protistrany.

REPO A REVERZNÍ REPO OBCHODY

Cenné papíry prodané na základě smluv o zpětné koupi k předem určenému datu (repo obchody) zůstávají vykázané v portfoliu Fondu. Odpovídající přijaté zdroje jsou v souladu s ekonomickou podstatou vykazovány jako přijaté úvěry v položce *Závazky vůči bankám*. Rozdíl mezi prodejní a zpětnou kupní cenou se účtuje jako úrokový náklad/výnos a časově se rozlišuje po dobu životnosti smlouvy.

Naopak cenné papíry koupené na základě smluv o zpětném prodeji k předem určenému datu (reverzní repo obchody) nejsou vykazovány v portfoliu Fondu, ale jsou evidovány a oceňovány na podrozvahných účtech. Poskytnuté plnění je vykazováno v položce *Pohledávky za bankami*. Rozdíl mezi nákupní a zpětnou prodejní cenou se účtuje jako úrokový náklad/výnos a časově se rozlišuje po dobu životnosti smlouvy.

Pro účely vykázaní objemu aktiv v jednotlivých druzích SFT¹ se zapůjčitelnými aktivy rozumí objem cenných papírů v portfoliu fondu evidovaný prostřednictvím účtových skupin 381 a 382.

REZERVY

Účelové rezervy jsou tvořeny, má-li Fond existující závazek v důsledku událostí, k nimž došlo v minulosti, je pravděpodobné, že bude třeba vynaložit prostředky na jeho vypořádání a lze přiměřeně odhadnout výši tohoto závazku.

Tvorba rezerv se účtuje na vrub nákladů, jejich použití, snížení ve prospěch nákladů a zrušení pro nepotřebnost ve prospěch výnosů. Zůstatky rezerv podléhají každoroční inventarizaci, na jejímž základě jsou rezervy zrušeny nebo převedeny do následujícího roku. Rezerva je tvořena v měně, ve které účetní jednotka předpokládá plnění.

DAŇ Z PŘIDANÉ HODNOTY

Fond není registrovaným plátcem daně z přidané hodnoty (dále jen „DPH“), proto veškerá DPH na vstupu se stává součástí vynaložených nákladů.

¹ Zkratka „SFT“ (securities financing transaction) označuje transakce s financováním cenných papírů, tj. „repo obchody, půjčky či výpůjčky cenných papírů nebo komodit, transakce s delší dobou vypořádání a maržové obchody“ ve smyslu nařízení (EU) č. 575/2013.

PŘÍLOHA ÚČETNÍ ZÁVĚRKY

K 31. PROSINCI 2018

DAŇ Z PŘÍJMŮ A DAŇOVÝ NÁKLAD

Daň z příjmů je kalkulována v souladu s platnou daňovou legislativou České republiky a vychází z hospodářského výsledku dosaženého podle českých účetních standardů a prováděcí vyhlášky pro finanční instituce. Daňový základ pro splatnou daň z vychází z hospodářského výsledku Fondu za běžné období. Následně je upraven o daňově neuznatelné náklady a výnosy, které nepodléhají dani z příjmu resp. o výnosy zahrnované do samostatného základu daně. Aktuální daňová sazba pro podílové fondy činí 5 %. Daň ze samostatného základu daně činí 15%.

Daňový náklad zahrnuje běžnou a odloženou daň. Srážková daň ve výši, kterou nelze odečíst od splatné daně, tvoří součást daňového nákladu.

ODLOŽENÁ DAŇ

Odložená daň se vykazuje u všech přechodných rozdílů mezi zůstatkovou hodnotou aktiva nebo závazku v rozvaze a jejich daňovou hodnotou s použitím úplné závazkové metody. Odložená daňová pohledávka je zachycena ve výši, kterou bude pravděpodobně možno realizovat proti očekávaným zdanitelným ziskům v budoucnosti.

SPŘÍZNĚNÉ STRANY

Spřízněné strany jsou definovány takto:

členové statutárního orgánu a vedoucí zaměstnanci Společnosti spravující Fond, společnosti ovládající Společnost a jejich akcionáři s podílem přesahujícím 10 % jejich základního kapitálu a vedoucí zaměstnanci těchto společností, osoby blízké (příímí rodinní příslušníci) členům představenstva, dozorčí rady, vedoucím zaměstnancům a společností ovládající Společnost, společnosti, v nichž členové orgánů Společnosti, vedoucí zaměstnanci nebo společnosti ovládající Společnost drží větší než 10% majetkovou účast, akcionáři s větší než 10% majetkovou účastí ve Společnosti a jimi ovládané společnosti.

Významné transakce, zůstatky a metody stanovení cen transakcí se spřízněnými stranami jsou uvedeny v bodu 19.

PROSTŘEDKY INVESTOVANÉ DO FONDU

Finanční prostředky získané prodejem podílových listů jsou vykazovány ve fondovém kapitálu Fondu, přestože má majitel podílových listů opci na zpětný odkup podílových listů. Fond je povinen odkoupit vydané podílové listy za cenu rovnající se výši podílu na fondovém kapitálu Fondu. Vklady podílníků jsou vykázány jako zvýšení Kapitálových fondů. Hodnota prostředků předaná Fondem k obhospodařování Společnosti je uvedena v podrozvaze v položce hodnoty předané k obhospodařování.

PODÍLOVÉ LISTY

Tržní cena podílového listu je definována jako čistá hodnota aktiv Fondu připadající na jeden podílový list.

Podílové listy otevřených podílových fondů jsou nabízeny za cenu rovnající se výši podílu na aktuální účetní hodnotě fondu zvýšenou o prodejní poplatky. Prodejní poplatky jsou výnosem Společnosti.

V důsledku rozdílu mezi nominální hodnotou a tržní hodnotou podílového listu vzniká kladná nebo záporná hodnota emisního ážia. Při prodeji podílových listů dochází k zaokrouhlení emise počtu podílových listů na jednotku dolů. Uvedená skutečnost má za následek vznik rozdílu mezi hodnotou celkové investice do Fondu uvedené v přehledu změn fondového kapitálu a celkovým počtem prodaných podílových listů.

PŘÍLOHA ÚČETNÍ ZÁVĚRKY

K 31. PROSINCI 2018

EMISNÍ ÁŽIO A KAPITÁLOVÉ FONDY

Emisní ážio představuje rozdíl mezi nominální hodnotou všech podílových listů a jejich aktuální hodnotou ke dni jejich vydání nebo odkupu. Kapitálové fondy jsou tvořeny z níže uvedených komponent:

- nominální hodnota podílových listů Fondu
- ostatní kapitálové fondy

V současné době jsou do položky *Ostatní kapitálové fondy* účtovány rozdíly ze zaokrouhlení emitovaných podílových listů, detail viz bod 11. Jedná se o rozdíl mezi částkou investovanou podílníky sniženou o vstupní poplatky a objemem skutečně emitovaných podílových listů Fondu.

Prodejní cena podílového listu je vypočítávána jako podíl fondového kapitálu a příslušného počtu podílových listů. Podílové listy jsou prodávány investorům na základě stanovené prodejní ceny pro každý pracovní den.

VRACENÍ NĚKTERÝCH POPLATKŮ

V souladu se Statutem může Fond investovat do cenných papírů vydaných fondy obhospodařovanými Společností nebo do zaknihovaných cenných papírů fondů ze skupiny KBC. Za účelem zamezení dvojího účtování poplatků podílníkům Fondu vrací Společnost do majetku Fondu inkasované poplatky a provize. V případě zahraničního fondu ze skupiny KBC je pobídka (provize za jeho umístění v portfoliu Fondu) vrácena v plné výši do majetku Fondu. V případě lokálního fondu ve správě Společnosti je do majetku Fondu vrácen celý správcovský poplatek odpovídající příslušné pozici fondu.

Kalkulace očekávaného dohadu vratky poplatků probíhá na denní bázi a majetek Fondu ovlivňuje prostřednictvím účtované pohledávky. Úplata je hrazena zálohově vždy do 15 dnů po uplynutí kalendářního měsíce s následným čtvrtletním vyúčtováním. Celková výše roční úplaty je vyúčtována na základě sestavné a schválené účetní závěrky Společnosti.

Změna reálné hodnoty podílového fondu (rozdíl z přecenění) je ovlivněna náklady, které podkladový fond hradí své správcovské společnosti. Rozdíly jsou vykazovány v položce *Oceňovací rozdíly z cenných papírů* (bod 15). Shodně je vykazován předpis dohadu vratky poplatků, které z ekonomického pohledu kompenzují nižší výkonnost podkladových fondů. Na straně aktiv je vratka poplatků vykazována v položce *Ostatní pohledávky* (bod 6). Záloha přijatá od Společnosti je součástí položky *Ostatní závazky* (bod 8).

POUŽITÍ ODHADŮ

Sestavení účetní závěrky vyžaduje, aby vedení Společnosti provádělo odhady, které mají vliv na vykazované hodnoty aktiv a pasiv i podmíněných aktiv a pasiv k datu sestavení účetní závěrky a nákladů a výnosů v příslušném účetním období. Tyto odhady jsou založeny na informacích dostupných k datu sestavení účetní závěrky a mohou se od skutečných výsledků lišit.

NÁSLEDNÉ UDÁLOSTI

Dopad událostí, které nastaly mezi rozvahovým dnem a dnem sestavení účetní závěrky, je zachycen v účetních výkazech v případě, že tyto události poskytují doplňující důkazy o podmínkách, které existovaly k rozvahovému dni.

V případě, že mezi rozvahovým dnem a dnem sestavení účetní závěrky došlo k významným událostem zohledňujícím podmínky, které nastaly po rozvahovém dni, jsou důsledky těchto událostí popsány v příloze, ale nejsou zaúčtovány v účetních výkazech.

PŘÍLOHA ÚČETNÍ ZÁVĚRKY

K 31. PROSINCI 2018

3. ŘÍZENÍ RIZIK

Rizikový profil Fondu vycházející z poměru rizika a výnosů je vyjádřen především syntetickým ukazatelem (tzv. synthetic risk and reward indicator - SRRRI). Fond byl zařazen do rizikové skupiny 5. Tento údaj označuje jak potenciální výnos investice, tak související rizikovost Fondu. Vyšší hodnoty tohoto ukazatele zpravidla znamenají vyšší výnos z investic. Z pohledu rizikovosti fondu jsou vyšší hodnoty ukazatele spojeny s větší nepředvídatelností a rizikem možné ztráty. Ukazatel byl vypočten na základě údajů z minulosti, které nejsou vždy spolehlivým vodítkem, pokud jde o rizikový profil fondu do budoucna. Ukazatel rizika a výnosu se pravidelně přehodnocuje a může se proto zvyšovat i snižovat.

Údaj se vypočítává pro investora investujícího v CZK. Zařazení fondu do rizikové skupiny 5 odpovídá historické proměnlivosti hodnoty podílových listů způsobené umístěním aktiv zejména do amerických akcií.

TRŽNÍ RIZIKO

Fond se vystavuje vlivu tržního rizika v důsledku své činnosti a investiční strategie v souladu se svým Statutem. Tržní riziko je spojené s nepříznivým pohybem ceny nebo hodnoty majetku Fondu včetně hodnoty zajišťovacích operací a aktiv obecně (především kurzů cenných papírů, měn nebo úrokových sazeb). Tento nepříznivý vývoj může souviset s makroekonomickou situací, ekonomickou situací jednotlivých emitentů nebo i s událostmi, které vývoj na trzích ovlivňují nepřímo, jako např. politická situace. Fond podléhá kromě zákonných omezení případně omezení uvedených ve statutu, souboru interních limitů, které přímo ovlivňují velikost cizoměnové rizikové expozice, úrokové rizikové expozice, případně i akciovou alokaci na jednotlivých trzích dle volatility, ratingové struktury či dalších charakteristik. Jednotlivé limity jsou aplikovány vždy s ohledem na povahu Fondu.

MĚNOVÉ RIZIKO

Měnové riziko souvisí s pohybem kurzů měn, ve kterých jsou denominovány investice Fondu, oproti měně, ve které jsou denominovány podílové listy Fondu, tj. oproti CZK. Pokud tyto měny oproti CZK oslabují, klesá hodnota podílových listů Fondu i v případě, že jsou kurzy příslušných cenných papírů na kapitálovém trhu stabilní, a naopak. Toto riziko může být omezeno tím, že Fond se proti němu zajistí uzavřením měnových derivátů, nejčastěji FX forwardů a FX swapů.

Deriváty poskytují efektivní finanční zajištění pozic Fondu z pohledu řízení rizik. Měnové zajišťovací operace slouží především k pokrytí měnových rizik, nemohou však vyloučit situaci, kdy neočekávané změny měnového kurzu i navzdory eventuálním zajišťovacím obchodům negativně ovlivní vývoj hodnoty majetku fondu. Investice v cizích měnách rovněž podléhají tzv. transferovému riziku. Náklady vznikající při devizových termínových obchodech snižují dosažené zisky.

Riziko termínového kontraktu na podkladové aktivum je obecně spjato s nenaplněním očekávání ohledně budoucí ceny podkladového aktiva. V případě, že se hodnota podkladového aktiva nevyvíjí v souladu s očekáváním, může fond utrpět ztrátu danou rozdílem ceny podkladového aktiva v době uzavření obchodu a ceny v den splatnosti obchodu.

Fond může uzavřít deriváty sloužící především k zajištění měnových kurzů, úrokových sazeb, kurzů cenných papírů, atd. Jedná se o následující typy rizik vztahující se k jednotlivým finančním derivátům:

- i) FX forward/swapy – nástroje, kterými se fixuje měnový kurz investice v cizí měně k měně, ve které je denominován Fond. Tímto způsobem se Fond zajistí nejen proti nepříznivému vývoji měnového kurzu (oslabování cizí měny), ale i proti posilování cizí měny, tj. Fond přijme riziko, že nebude profitovat při posilování cizí měny,
- ii) Úrokové/měnové swapy (IRS a CCS swapy) – obdobné riziko jako v případě měnových forwardů, tj. riziko opačného vývoje úroků nebo měnových kurzů, než který Fond očekával,
- iii) Futures – riziko budoucího nepříznivého vývoje ceny podkladového aktiva.

PŘÍLOHA ÚČETNÍ ZÁVĚRKY

K 31. PROSINCI 2018

ÚROKOVÉ RIZIKO

Úrokové riziko je součástí tržního rizika a představuje riziko změny úrokových sazeb. Změny tržních úrokových sazeb mohou mimo jiné vyplývat ze změny hospodářské situace a na ní reagující politiky příslušné centrální banky. Pokud tržní úrokové sazby vzrostou, klesnou zpravidla kurzy pevně úročených cenných papírů a naopak. Výkyvy kurzu, způsobené změnami tržních úrokových sazeb, jsou různé v závislosti na době do splatnosti pevně úročeného cenného papíru. Pevně úročené cenné papíry s kratší dobou do splatnosti tak mají nižší kurzové riziko než stejné cenné papíry s delší dobou do splatnosti. Pevně úročené cenné papíry s kratší dobou do splatnosti však mají zpravidla nižší výnosy než pevně úročené cenné papíry s delší dobou do splatnosti.

Úrokové termínové kontrakty umožňují dohodu o budoucí úrokové sazbě v určitém sjednaném časovém období, či vzájemnou výměnu pevně či variabilně úročených nároků, pokud jsou úhrady úroků vyváženy úrokovými nároky stejného druhu v majetku fondu. V závislosti na odhadu vývoje úrokových sazeb lze majetek fondu zajistit proti úrokovému riziku a tím zabránit případným ztrátám. Nelze však vyloučit situaci, kdy neočekávaný vývoj úrokových sazeb negativně ovlivní vývoj hodnoty majetku fondu.

RIZIKO LIKVIDITY

Riziko spočívající v nemožnosti prodat aktivum v požadovaném okamžiku, popřípadě v požadovaném okamžiku získat za aktivum přiměřenou cenu, což by v krajním případě mohlo vést k pozastavení odkupování podílových listů. Riziko likvidity je vyšší zejména u aktiv obchodovaných na menších trzích, tzv. rozvíjejících se trzích, u společností s menší tržní kapitalizací, u nestandardních aktiv apod. Jelikož jsou cenné papíry Fondu obchodované na světových burzách, které lze realizovat v průběhu několika málo dní, je nepravděpodobné, že by Fond nebyl z důvodu absence likviditních prostředků schopen dostát svých závazků. Riziko likvidity pro Fond je nicméně omezené skutečností, že všechna aktiva jsou reálně přeměnitelná do peněžních prostředků v kratší době, než je očekávaná realizace odkupů podílníků Fondu.

S likviditou souvisí i **riziko zpětných odkupů**, představující riziko odprodeje velkých objemů podílových listů Fondu, což může způsobit, že Fond bude nucen prodat aktiva v čase a za cenu, za kterou by za normálních okolností tato aktiva neprodával. V takovém případě se správce Fondu snaží s ohledem na dodržení povinnosti odborné péče zpeněžit tato aktiva za cenu nejvýše dosažitelnou v daném čase.

KREDITNÍ RIZIKO

Úvěrové riziko lze charakterizovat pravděpodobnou skutečností, že emitent (nejčastěji emitent dluhopisu) či protistrana nesplní svůj závazek vyplatit smluvený úrok nebo jistinu. I přes nejpečlivější výběr cenných papírů či protistran nelze vyloučit, že dojde ke ztrátě zapříčiněné tímto nesplněním závazků emitentů cenných papírů či protistran obchodu. Společnost stanovuje pravidla a postupy pro výběr investičních instrumentů v souladu se statutem a investiční strategií takovým způsobem, aby kreditní profil investic odpovídal povaze Fondu. Za tímto účelem je definována metodika stanovení ratingů, která vychází z hodnocení kreditního rizika renomovanými ratingovými agenturami, jakými jsou Standard and Poor's, Fitch Ratings a Moody's. Výše podstupovaného kreditního rizika je definována zákonem, statutem popřípadě dalšími interními limity omezujícími kreditní riziko.

RIZIKO VYPOŘÁDÁNÍ

Patří mezi kreditní rizika a představuje takové riziko, že vypořádání transakce neproběhne tak, jak se předpokládalo z důvodu, že protistrana nezplatí nebo nedodá investiční nástroje ve stanovené lhůtě. Vzhledem k tomu, že obchody Fondu probíhají s výjimkou obchodů, které to předem svou povahou vylučují (např. primární úpis cenných papírů) a s výjimkou derivátových operací (měnové, úrokové a podobné deriváty) zásadně proti penězům (delivery versus payment), je riziko přímé ztráty malé.

PŘÍLOHA ÚČETNÍ ZÁVĚRKY

K 31. PROSINCI 2018

OPERAČNÍ RIZIKO

Spočívá ve ztrátě vlivem nedostatků či selhání vnitřních procesů nebo lidského faktoru anebo vlivem vnějších událostí a rizika ztráty majetku svěřeného do úschovy nebo jiného opatrování, které může být zapříčiněno zejména insolventností, nedbalostním či úmyslným jednáním osoby, která má v úschově nebo jiném opatrování majetek Fondu nebo cenné papíry vydávané Fondem.

RIZIKO ZRUŠENÍ FONDU

Může nastat z důvodů stanovených ZISIF, například z důvodu odnětí povolení, zrušení investiční společnosti s likvidací, rozhodnutí soudu, nebo za podmínek uvedených ve statutu Fondu. S ohledem na tuto možnost nemá podílník zaručeno, že bude moci být podílíkem Fondu po celou dobu trvání jeho investičního horizontu, což může mít negativní dopad na předpokládaný výnos investice.

4. POHLEDÁVKY ZA BANKAMI

	31. prosince 2018	31. prosince 2017
Běžné účty u bank	90 430	9 543
Termínové vklady u bank	0	0
Směnky	0	0
Poskytnuté úvěry v rámci repo obchodů	299 780	358 916
Poskytnuté kolaterály dle nařízení EMIR	0	0
Celkem	390 210	368 459

5. AKCIE, PODÍLOVÉ LISTY A OSTATNÍ PODÍLY

Druh cenného papíru	Cena pořízení 31. prosince 2018	Tržní cena 31. prosince 2018	Cena pořízení 31. prosince 2017	Tržní cena 31. prosince 2017
Akcie				
tuzemské	10 502	10 118	0	0
zahraniční	1 316 338	1 456 398	1 429 220	1 732 596
	1 326 840	1 466 516	1 429 220	1 732 596
Podílové listy				
tuzemské	0	0	0	0
zahraniční	29 777	33 664	61 473	73 045
	29 777	33 664	61 473	73 045
Celkem	1 356 617	1 500 180	1 490 693	1 805 641

Zahraniční cenné papíry pocházely v roce 2018 zejména ze Spojených států a Francie. V roce 2017 to byly Spojené státy, Francie a Velké Británie.

PŘÍLOHA ÚČETNÍ ZÁVĚRKY
K 31. PROSINCI 2018

6. OSTATNÍ AKTIVA

	31. prosince 2018	31. prosince 2017
Zúčtování marží burzovních derivátů	11 796	0
Finanční deriváty - swapy	7 185	19 887
Měnové obchody - spotové	0	0
Ostatní pohledávky	2 749	2 025
Celkem	21 730	21 912

Ostatní pohledávky jsou tvořeny především daňovými pohledávkami a pohledávkami za dividendami. Položka Zúčtování marží burzovních derivátů zahrnuje kromě složených marží i realizovanou hodnotu živých futures kontraktů k 31. prosinci 2018 ve výši - 1 556 tis. Kč

7. ZÁVAZKY VŮČI BANKÁM

	31. prosince 2018	31. prosince 2017
Přijaté úvěry v rámci repo obchodů	293 124	349 613
Přijaté kolaterály dle nařízení EMIR	1 750	8 250
Přijaté bankovní úvěry	0	9 701
Celkem	294 874	367 564

8. OSTATNÍ PASIVA

	31. prosince 2018	31. prosince 2017
Závazky za nakoupenými cennými papíry	3	2
Finanční deriváty - swapy	5 534	1 683
Měnové obchody - spotové	6	358
Splatná daň z příjmů	0	6 497
Závazky vůči podílníkům	799	4 300
Ostatní závazky	79	64
Celkem	6 421	12 904

Ostatní závazky zahrnují závazek z titulu časového rozlišení custody poplatků.

PŘÍLOHA ÚČETNÍ ZÁVĚRKY

K 31. PROSINCI 2018

9. VÝNOSY A VÝDAJE PŘÍŠTÍCH OBDOBÍ

	31. prosince 2018	31. prosince 2017
Obhospodařovatelský poplatek	2 680	3 029
Odměna depozitáři	134	182
Audit fondu	73	73
Investiční průzkum	105	0
Celkem	2 992	3 284

10. FONDOVÝ KAPITÁL

PŘEHLED O ZMĚNÁCH FONDOVÉHO KAPITÁLU

	Kapitálové fondy	Emisní ážio	Zisk/ztráta	Celkem
ZŮSTATEK K 31. PROSINCI 2016	1 273 654	-90 315	445 695	1 629 034
Čistý zisk / ztráta za účetní období	0	0	167 613	167 613
Podíly na zisku (dividendy)	0	0	0	0
Prodej/odkup podílových listů	13 082	2 530	0	15 612
ZŮSTATEK K 31. PROSINCI 2017	1 286 736	-87 785	613 309	1 812 260
Čistý zisk nebo ztráta za účetní období	0	0	-184 435	-184 435
Podíly na zisku (dividendy)	0	0	0	0
Prodej/odkup podílových listů	-14 495	-5 497	0	-19 992
ZŮSTATEK K 31. PROSINCI 2018	1 272 241	-93 282	428 874	1 607 833

PŘÍLOHA ÚČETNÍ ZÁVĚRKY

K 31. PROSINCI 2018

FONDOVÝ KAPITÁL NA PODÍLOVÝ LIST

	31. prosince 2018	31. prosince 2017
AKTIVA:		
Pohledávky za bankami	390 210	368 459
Akcie, podílové listy a ostatní podíly	1 500 180	1 805 641
Ostatní aktiva	21 730	21 912
MÍNUS:		
Závazky vůči bankám	294 874	367 564
Jiné závazky	9 413	16 188
Fondový kapitál	1 607 833	1 812 260
Počet vydaných podílových listů (kusy)	1 614 164 463	1 628 714 783
Fondový kapitál na 1 podílový list (Kč)	0,9961	1,1127
Meziroční změna čisté hodnoty aktiv na podílový list	-10,48%	10,35%
Hodnota čistého zisku/ztráty na podílový list (v Kč)	-0,1143	0,1029

Za rok 2018 Fond vykázal účetní ztrátu ve výši 184 435 tis. Kč, která bude navržena k úhradě z majetku Fondu.

PODÍLOVÉ LISTY

Tržní cena podílového listu je definována jako čistá hodnota aktiv Fondu připadající na jeden podílový list. Podílové listy otevřených podílových fondů jsou nabízeny za cenu rovnající se výši podílu na aktuální účetní hodnotě fondu zvýšenou o prodejní poplatky.

Členové představenstva, dozorcí rady a vedení Společnosti nevlastnili v roce 2018 a 2017 žádné podílové listy Fondu.

11. VÝNOSY Z ÚROKŮ A PODOBNÉ VÝNOSY

	2018	2017
Úroky z běžných, vkladových účtů a směnek	28	0
Úrok a diskont z dluhových cenných papírů	0	0
Úroky z repo obchodů	1 168	460
Úroky z poskytnutých kolaterálů	29	0
Celkem	1 225	460

12. NÁKLADY NA ÚROKY A PODOBNÉ NÁKLADY

PŘÍLOHA ÚČETNÍ ZÁVĚRKY

K 31. PROSINCI 2018

	2018	2017
Úroky z přijatých úvěrů	93	250
Úroky z vkladových účtů	0	0
Úroky z repo obchodů	554	84
Úroky z přijatých kolaterálů	6	5
Celkem	653	339

13. VÝNOSY Z AKCIÍ A PODÍLŮ

	2018	2017
Tuzemské dividendy	0	0
Zahraniční dividendy	39 571	39 536
Celkem	39 571	39 536

14. NÁKLADY NA POPLATKY A PROVIZE

	2018	2017
Bankovní poplatky	207	259
Transakční poplatky z obchodování	735	775
Poplatky za správu a úchovu cenných papírů	765	624
Ostatní	17	45
Celkem	1 724	1 702

15. ZISK NEBO ZTRÁTA Z FINANČNÍCH OPERACÍ

	2018	2017
Zisky a ztráty z prodeje cenných papírů	98 436	42 584
Oceňovací rozdíly z cenných papírů	-171 384	-34 764
Obchody s deriváty a měnové spoty	-109 866	157 708
Pobídky a korporátní akce	216	116
Kurzové rozdíly	4 183	12 821
Celkem	-178 415	178 465

Položka *Oceňovací rozdíly z cenných papírů* je tvořena tržní změnou přecenění i kurzovými rozdíly z přecenění cenných papírů. Položka *Obchody s deriváty* zahrnuje výsledek z obchodování s měnovými forwardy, swapy a futures.

PŘÍLOHA ÚČETNÍ ZÁVĚRKY

K 31. PROSINCI 2018

FINANČNÍ NÁKLADY A VÝNOSY Z GEOGRAFICKÉHO HLEDISKA

Geografické členění	Tuzemsko	Evropa	Amerika	Asie	Celkem	2017
Úrokové výnosy	1 158	39	28	0	1 225	460
Úrokové náklady	653	0	0	0	653	339
Výnosy z akcií a podílů	0	21 375	16 709	1 487	39 571	39 536
Čistý zisk/ztráta z fin.oper.	-51	-95 860	-71 948	-10 556	-178 415	178 465

16. SPRÁVNÍ NÁKLADY

	2018	2017
Poplatky za obhospodařování a za administraci fondu	35 201	34 293
Poplatky Depozitáři	1 760	2 058
Poplatky za audit	121	121
Investiční průzkum	474	0
Poplatek hlavnímu podpůrci	0	0
Celkem	37 556	36 472

Fond hradí Společnosti poplatky za obhospodařování ve výši 2% z průměrné roční hodnoty fondového kapitálu. Odměna hrazená Depozitáři představuje 0,12 % hodnoty fondového kapitálu. V roce 2018 Fond vynaložil náklady na investiční průzkum ve výši 474 tis. Kč. Poplatky jsou časově rozlišeny v souladu se Statutem.

17. DAŇ Z PŘÍJMŮ

A. SPLATNÁ

	2018	2017
Zisk/ztráta před zdaněním	-177 552	179 948
Rozdíly mezi ziskem a daňovým základem:		
z toho: výnosy nepodléhající zdanění	-41 103	-40 842
daňově neuznatelné náklady	129	126
odečet daňové ztráty z minulých let		-33 554
Daňový základ / daňová ztráta	-218 526	105 678
Daň z příjmů (5%)	0	5 284
Samostatný základ daně (zahraniční dividendy)	39 846	39 658
Srážková daň (15%)	6 883	7 051
Náklady na splatnou daň celkem	6 883	12 335

PŘÍLOHA ÚČETNÍ ZÁVĚRKY

K 31. PROSINCI 2018

B. ODLOŽENÁ

	2018	2017
Nevyužitá daňová ztráta	10 926	0
Celkem	10 926	0

Potenciální odložená daňová pohledávka nebyla v roce 2018 vykázána v souladu s principem opatrnosti, neboť existuje nejistota, že fond vytvoří v budoucnosti dostatečný daňový základ, proti němuž bude možné odloženou daňovou pohledávku využít. Důvodem je volatilita na finančních trzích, které ovlivňují reálnou hodnotu aktiv společnosti.

Využitelnost daňové ztráty ve výši 218 526 tis. Kč je do roku 2023.

18. FINANČNÍ RIZIKA

Derivátové obchody (měnové forwardy, swapy a indexové futures) byly v rozhodném období prováděny s následujícími protistranami: Komerční banka, a.s., Česká spořitelna, a.s., Deutsche Bank AG, PPF banka a.s., ING BANK N.V. a Československá obchodní banka s maximální splatností 4 měsíců.

Níže uvedené tabulky obsahují přehled o jmenovitých a reálných hodnotách finančních derivátů Fondu otevřených ke konci roku.

MĚNOVÉ FORWARDY A SWAPY

31. prosince 2018				31. prosince 2017			
Jmenovitá hodnota		Reálna hodnota		Jmenovitá hodnota		Reálna hodnota	
Pohledávky	Závazku	Kladná	Záporná	Pohledávky	Závazku	Kladná	Záporná
1 709 225	1 707 574	7 185	5 534	1 625 330	1 607 127	19 886	1 683

Z pohledu zbytkové splatnosti lze obchody k 31. prosinci 2018 zařadit do kategorie do 3 měsíců. K 31. prosinci 2017 byly všechny obchody splatné rovněž do 3 měsíců.

MĚNOVÉ SPOTY

31. prosince 2018				31. prosince 2017			
Jmenovitá hodnota		Reálna hodnota		Jmenovitá hodnota		Reálna hodnota	
Pohledávky	Závazku	Kladná	Záporná	Pohledávky	Závazku	Kladná	Záporná
15 435	15 441	0	6	155 424	155 782	0	358

PŘÍLOHA ÚČETNÍ ZÁVĚRKY

K 31. PROSINCI 2018

INDEXOVÉ FUTURES

31. prosince 2018				31. prosince 2017			
Jmenovitá hodnota		Reálna hodnota		Jmenovitá hodnota		Reálna hodnota	
Pohledávky	Závazku	Kladná	Záporná	Pohledávky	Závazku	Kladná	Záporná
0	93 849	0	1 556	0	0	0	0

V případě Fondu jsou všechny otevřené kontrakty typu „long“.

DEVIZOVÁ POZICE

Níže uvádíme devizovou pozici Fondu podle jednotlivých měn. Měnové riziko je řízeno prostřednictvím monitoringu limitů na jednotlivé měny.

31. prosince 2018

Devizová pozice	CZK	EUR	USD	GBP	Ostatní	Celkem
Pohledávky za bankami	372 879	2 273	13 735	327	996	390 210
Dluhové cenné papíry	0	0	0	0	0	0
Akcie, podílové listy a ostatní podíly	10 118	308 583	955 100	92 753	133 626	1 500 180
Ostatní aktiva	1 400	3 969	15 898	164	299	21 730
Aktiva celkem	384 397	314 825	984 734	93 244	134 921	1 912 120
Závazky vůči bankám	1 750	293 124	0	0	0	294 874
Jiné závazky	9 413	0	0	0	0	9 413
Fondový kapitál	1 607 833	0	0	0	0	1 607 833
Pasiva celkem	1 618 996	293 124	0	0	0	1 912 120
Čistá devizová pozice	-1 234 599	21 701	984 734	93 244	134 921	0
Podrozvahová aktiva	1 676 506	15 435	0	0	32 719	1 724 660
Podrozvahová pasiva	347 571	463 267	1 119 864	0	92 022	2 022 724
Podrozvahová pasiva - futures	0	19 519	74 330	0	0	93 849
Čisté měnové riziko včetně podrozvahy	94 336	-445 650	-209 461	93 244	75 618	-391 913

PŘÍLOHA ÚČETNÍ ZÁVĚRKY

K 31. PROSINCI 2018

31. prosince 2017

Devizová pozice	CZK	EUR	USD	GBP	Ostatní	Celkem
Pohledávky za bankami	358 916	0	8 206	228	1 109	368 459
Akcie, podílové listy a ostatní podíly	0	345 395	1 129 859	124 745	205 642	1 805 641
Ostatní aktiva	670	554	19 168	241	1 279	21 912
Aktiva celkem	359 586	345 949	1 157 233	125 214	208 030	2 196 012
Závazky vůči bankám	11 246	356 318	0	0	0	367 564
Jiné závazky	14 147	1 683	358	0	0	16 188
Fondový kapitál	1 812 260	0	0	0	0	1 812 260
Pasiva celkem	1 837 653	358 001	358	0	0	2 196 012
Čistá devizová pozice	-1 482 862	-10 692	1 159 506	125 214	208 030	0
Podrozvahová aktiva	1 652 330	0	155 424	0	0	1 780 754
Podrozvahová pasiva	514 720	508 507	1 011 607	0	87 013	2 121 847
Čisté měnové riziko včetně podrozvahy	-372 252	-519 199	303 323	125 223	121 812	-341 093

ÚROKOVÉ RIZIKO

Z důvodu absence nízkého zastoupení úročených dlouhodobých aktiv není expozice fondu vůči úrokovému riziku pro Fond významná. Tabulka obsahuje aktiva a pasiva Fondu v účetních hodnotách, uspořádané podle bližšího z termínů vypořádání, resp. zbytkové splatnosti. Položky aktiv a závazků, které jsou neúročené, jsou zahrnuty v kategorii „Neúročeno“.

31. prosince 2018

Rozvahové položky	do 3 měsíců	3 - 12 měsíců	1 - 5 let	nad 5 let	Neúročeno	Celkem
Pohledávky za bankami	390 210	0	0	0	0	390 210
Dluhové cenné papíry	0	0	0	0	0	0
Akcie a podílové listy	0	0	0	0	1 500 180	1 500 180
Ostatní aktiva	0	0	0	0	21 730	21 730
Aktiva celkem	390 210	0	0	0	1 521 910	1 912 120
Závazky vůči bankám	294 874	0	0	0	0	294 874
Jiné závazky	0	0	0	0	9 413	9 413
Fondový kapitál	0	0	0	0	1 607 833	1 607 833
Pasiva celkem	294 874	0	0	0	1 617 246	1 912 120
Rozdíl	95 336	0	0	0	-95 336	0

PŘÍLOHA ÚČETNÍ ZÁVĚRKY

K 31. PROSINCI 2018

31. prosince 2017

Rozvahové položky	do 3 měsíců	3 - 12 měsíců	1 - 5 let	nad 5 let	Neúročeno	Celkem
Pohledávky za bankami	368 459	0	0	0	0	368 459
Dluhové cenné papíry	0	0	0	0	0	0
Akcie a podílové listy	0	0	0	0	1 805 641	1 805 641
Ostatní aktiva	0	0	0	0	21 912	21 912
Aktiva celkem	368 459	0	0	0	1 827 553	2 196 012
Závazky vůči bankám	367 564	0	0	0	0	367 564
Jiné závazky	0	0	0	0	16 188	16 188
Fondový kapitál	0	0	0	0	1 812 260	1 812 260
Pasiva celkem	367 564	0	0	0	1 828 448	2 196 012
Rozdíl	895	0	0	0	-895	0

RIZIKO LIKVIDITY

Následující tabulka člení aktiva a pasiva Fondu podle příslušných pásem splatnosti na základě zbytkové splatnosti k rozvahovému dni. V tabulce jsou obsažena rovněž aktiva a závazky rozdělené dle zbytkové splatnosti. Zbytková splatnost představuje dobu od data účetní závěrky do data smluvní splatnosti aktiva nebo závazku. Položky, které nemají smluvní splatnost, jsou zahrnuty ve skupině „Nespecifikováno“.

31. prosince 2018

Rozvahové položky	do 3 měsíců	3 - 12 měsíců	1 - 5 let	Nespecifikováno	Celkem
Pohledávky za bankami	390 210	0	0	0	390 210
Dluhové cenné papíry	0	0	0	0	0
Akcie a podílové listy	0	0	0	1 500 180	1 500 180
Ostatní aktiva	21 730	0	0	0	21 730
Aktiva celkem	411 940	0	0	1 500 180	1 912 120
Závazky vůči bankám	294 874	0	0	0	294 874
Jiné závazky	9 413	0	0	0	9 413
Fondový kapitál	0	0	0	1 607 833	1 607 833
Pasiva celkem	304 287	0	0	1 607 833	1 912 120
Rozdíl	107 653	0	0	-107 653	0

Podrozvahové položky	do 3 měsíců	3 - 12 měsíců	1 - 5 let	Nespecifikováno	Celkem
Pohledávky z pevných term. operací	1 589 850	134 810	0	0	1 724 660
Závazky z pevných termínových operací	1 636 681	180 183	0	0	1 816 864
Přijaté zástavy a zajištění	299 709	0	0	0	299 709

PŘÍLOHA ÚČETNÍ ZÁVĚRKY

K 31. PROSINCI 2018

31. prosince 2017

Rozvahové položky	do 3 měsíců	3 - 12 měsíců	1 - 5 let	Nespeci-fikováno	Celkem
Pohledávky za bankami	368 459	0	0	0	368 459
Dluhové cenné papíry	0	0	0	0	0
Akcie a podílové listy	0	0	0	1 805 641	1 805 641
Ostatní aktiva	21 912	0	0	0	21 912
Aktiva celkem	390 371	0	0	1 805 641	2 196 012
Závazky vůči bankám	367 564	0	0	0	367 564
Jiné závazky	16 188	0	0	0	16 188
Fondový kapitál	0	0	0	1 812 260	1 812 260
Pasiva celkem	383 752	0	0	1 812 260	2 196 012
Rozdíl	6 619	0	0	-6 619	0

Podrozvahové položky	do 3 měsíců	3 - 12 měsíců	1 - 5 let	Nespeci-fikováno	Celkem
Pohledávky z pevných term. operací	1 780 754	0	0	0	1 780 754
Závazky z pevných termínových operací	1 762 909	0	0	0	1 762 909
Přijaté zástavy a zajištění	358 938	0	0	0	358 938

19. TRANSAKCE SE SPŘÍZNĚNÝMI STRANAMI

Aktiva	31. prosince 2018	31. prosince 2017
Běžné účty u Depozitáře	90 430	9 543
Termínované vklady	0	0
Směnky	0	0
Podílové listy skupiny KBC / lokální fondy	0	0
Pohledávky za vrácenými poplatky od Společnosti	0	0
Kladná reálna hodnota měnových forwardů sjednaných s Depozitářem	1 074	8 445
Aktiva celkem	91 504	17 988

PŘÍLOHA ÚČETNÍ ZÁVĚRKY

K 31. PROSINCI 2018

Pasiva	31. prosince 2018	31. prosince 2017
Přijaté úvěry od Depozitáře	0	9 701
Poplatek za obhospodařování placený Společnosti	2 680	3 029
Poplatek Depozitáři	134	182
Záporná reálná hodnota měnových forwardů sjednaných s Depozitářem	4 398	1 464
Poplatky Custody	80	58
Přijaté zálohy od Společnosti	0	0
Ostatní poplatky placené Depozitáři	0	0
Závazky celkem	7 292	14 434

Náklady	31. prosince 2018	31. prosince 2017
Poplatky za obhospodařování placené Společnosti	35 201	34 293
Poplatky placené Depozitáři za výkon jeho funkce	1 760	2 058
Bankovní poplatky placené Depozitáři	21	20
Ostatní poplatky placené Depozitáři	952	863
Debetní úroky placené Depozitáři	93	250
Náklady celkem	38 027	37 484

Za spřízněné osoby lze považovat Společnost a Depozitáře. Podílové listy vlastněné, prodané a odkoupené spřízněnými stranami Společnosti jsou uvedeny v bodě 10.

Vedení Společnosti se domnívá, že všechny transakce se spřízněnými stranami byly provedeny za srovnatelných podmínek a úrokových sazeb, které byly ve stejné době poskytnuty ve srovnatelných transakcích jiným subjektům nebo transakcích u podobných společností a vedení Společnosti se domnívá, že tyto transakce nepředstavují vyšší míru úvěrového rizika nebo jiné nepříznivé znaky. Poplatky za obhospodařování placené Společnosti byly stanoveny v souladu se Statutem.

20. MAJETEK A ZÁVAZKY VYKÁZANÉ V PODROZVAZE

V účetnictví Fondu jsou v podrozvaze vykázány pohledávky a závazky z pevných termínových operací, přijaté zástavy a zajištění ze smluv o zpětném prodeji (reverzní repo obchody) a hodnoty předané k obhospodařování. Fond nemá majetek a závazky, které by nebyly vykázány v rozvaze nebo podrozvaze.

NÁSLEDNÉ UDÁLOSTI

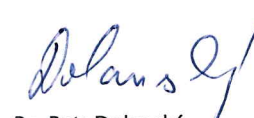
Od rozvahového dne do data sestavení účetní závěrky nenastaly žádné významné události mající vliv na činnost Fondu.

Datum sestavení

Podpis statutárního zástupce

10. dubna 2019


Ing. Nicole Krajčovičová


Bc. Petr Dolanský



KPMG Česká republika Audit, s.r.o.

Pobřežní 1a
186 00 Praha 8
Česká republika
+420 222 123 111
www.kpmg.cz

**Zpráva nezávislého auditora pro podílníky fondu ČSOB Akciový,
ČSOB Asset Management, a.s., investiční společnost, otevřený
podílový fond**

Výrok auditora

Provedli jsme audit přiložené účetní závěrky fondu ČSOB Akciový, ČSOB Asset Management, a.s., investiční společnost, otevřený podílový fond (dále také „Fond“) sestavené na základě českých účetních předpisů, která se skládá z rozvahy k 31. prosinci 2018, výkazu zisku a ztráty za rok končící 31. prosincem 2018 a přílohy v účetní závěrce, která obsahuje popis použitých podstatných účetních metod a další vysvětlující informace. Údaje o Fondu jsou uvedeny v bodě 1 přílohy v této účetní závěrce.

Podle našeho názoru přiložená účetní závěrka podává věrný a poctivý obraz aktiv a pasiv Fondu k 31. prosinci 2018 a nákladů a výnosů a výsledku jeho hospodaření za rok končící 31. prosincem 2018 v souladu s českými účetními předpisy.

Základ pro výrok

Audit jsme provedli v souladu se zákonem o auditorech a standardy Komory auditorů České republiky pro audit, kterými jsou mezinárodní standardy pro audit (ISA) případně doplněné a upravené souvisejícími aplikačními doložkami. Naše odpovědnost stanovená těmito předpisy je podrobněji popsána v oddílu Odpovědnost auditora za audit účetní závěrky. V souladu se zákonem o auditorech a Etickým kodexem přijatým Komorou auditorů České republiky jsme na Fondu nezávislí a splnili jsme i další etické povinnosti vyplývající z uvedených předpisů. Domníváme se, že důkazní informace, které jsme shromáždili, poskytují dostatečný a vhodný základ pro vyjádření našeho výroku.

Ostatní informace

Ostatními informacemi jsou v souladu s § 2 písm. b) zákona o auditorech informace uvedené ve výroční zprávě mimo účetní závěrku a naši zprávu auditora. Za ostatní informace odpovídá statutární orgán společnosti ČSOB Asset Management, a.s., investiční společnost (dále také „Společnost“).



Náš výrok k účetní závěrce se k ostatním informacím nevztahuje. Přesto je však součástí našich povinností souvisejících s auditem účetní závěrky seznámení se s ostatními informacemi a posouzení, zda ostatní informace nejsou ve významném (materiálním) nesouladu s účetní závěrkou či s našimi znalostmi o účetní jednotce získanými během auditu účetní závěrky nebo zda se jinak tyto informace nejeví jako významně (materiálně) nesprávné. Také posuzujeme, zda ostatní informace byly ve všech významných (materiálních) ohledech vypracovány v souladu s příslušnými právními předpisy. Tímto posouzením se rozumí, zda ostatní informace splňují požadavky právních předpisů na formální náležitosti a postup vypracování ostatních informací v kontextu významnosti (materiality), tj. zda případné nedodržení uvedených požadavků by bylo způsobilé ovlivnit úsudek činěný na základě ostatních informací.

Na základě provedených postupů, do míry, již dokážeme posoudit, uvádíme, že

- ostatní informace, které popisují skutečnosti, jež jsou též předmětem zobrazení v účetní závěrce, jsou ve všech významných (materiálních) ohledech v souladu s účetní závěrkou a
- ostatní informace byly vypracovány v souladu s právními předpisy.

Dále jsme povinni uvést, zda na základě poznatků a povědomí o Fondu, k nimž jsme dospěli při provádění auditu, ostatní informace neobsahují významné (materiální) věcné nesprávnosti. V rámci uvedených postupů jsme v obdržených ostatních informacích žádné významné (materiální) věcné nesprávnosti nezjistili.

Odpovědnost statutárního orgánu a dozorčí rady Společnosti za účetní závěrku

Statutární orgán Společnosti odpovídá za sestavení účetní závěrky podávající věrný a poctivý obraz v souladu s českými účetními předpisy a za takový vnitřní kontrolní systém, který považuje za nezbytný pro sestavení účetní závěrky tak, aby neobsahovala významné (materiální) nesprávnosti způsobené podvodem nebo chybou.

Při sestavování účetní závěrky je statutární orgán Společnosti povinen posoudit, zda je Fond schopen nepřetržitě trvat, a pokud je to relevantní, popsat v příloze v účetní závěrce záležitosti týkající se jeho nepřetržitého trvání a použití předpokladu nepřetržitého trvání při sestavení účetní závěrky, s výjimkou případů, kdy statutární orgán plánuje zrušení Fondu nebo ukončení jeho činnosti, resp. kdy nemá jinou reálnou možnost, než tak učinit.

Za dohled nad procesem účetního výkaznictví Fondu odpovídá dozorčí rada Společnosti.

Odpovědnost auditora za audit účetní závěrky

Naším cílem je získat přiměřenou jistotu, že účetní závěrka jako celek neobsahuje významnou (materiální) nesprávnost způsobenou podvodem nebo chybou a vydat zprávu auditora obsahující náš výrok. Přiměřená míra jistoty je velká míra jistoty, nicméně není zárukou, že audit provedený v souladu s výše uvedenými předpisy ve všech případech v účetní závěrce odhalí případnou existující významnou (materiální) nesprávnost. Nesprávnosti mohou vznikat v důsledku podvodů nebo chyb a považují se za významné (materiální), pokud lze reálně předpokládat, že by jednotlivě nebo v souhrnu mohly ovlivnit ekonomická rozhodnutí, která uživatelé účetní závěrky na jejím základě přijmou.



Při provádění auditu v souladu s výše uvedenými předpisy je naší povinností uplatňovat během celého auditu odborný úsudek a zachovávat profesní skepticismus. Dále je naší povinností:

- Identifikovat a vyhodnotit rizika významné (materiální) nesprávnosti účetní závěrky způsobené podvodem nebo chybou, navrhnout a provést auditorské postupy reagující na tato rizika a získat dostatečné a vhodné důkazní informace, abychom na jejich základě mohli vyjádřit výrok. Riziko, že neodhalíme významnou (materiální) nesprávnost, k níž došlo v důsledku podvodu, je větší než riziko neodhalení významné (materiální) nesprávnosti způsobené chybou, protože součástí podvodu mohou být tajné dohody (koluze), falšování, úmyslná opomenutí, nepravdivá prohlášení nebo obcházení vnitřních kontrol.
- Seznámit se s vnitřním kontrolním systémem Společnosti relevantním pro audit v takovém rozsahu, abychom mohli navrhnout auditorské postupy vhodné s ohledem na dané okolnosti, nikoli abychom mohli vyjádřit názor na účinnost jejího vnitřního kontrolního systému.
- Posoudit vhodnost použitých účetních pravidel, přiměřenost provedených účetních odhadů a informace, které v této souvislosti statutární orgán Společnosti uvedl v příloze v účetní závěrce Fondu.
- Posoudit vhodnost použití předpokladu nepřetržitosti trvání při sestavení účetní závěrky statutárním orgánem Společnosti a to, zda s ohledem na shromážděné důkazní informace existuje významná (materiální) nejistota vyplývající z událostí nebo podmínek, které mohou významně zpochybnit schopnost Fondu nepřetržitě trvat. Jestliže dojdeme k závěru, že taková významná (materiální) nejistota existuje, je naší povinností upozornit v naší zprávě na informace uvedené v této souvislosti v příloze v účetní závěrce, a pokud tyto informace nejsou dostatečné, vyjádřit modifikovaný výrok. Naše závěry týkající se schopnosti Fondu nepřetržitě trvat vycházejí z důkazních informací, které jsme získali do data naší zprávy. Nicméně budoucí události nebo podmínky mohou vést k tomu, že Fond ztratí schopnost nepřetržitě trvat.
- Vyhodnotit celkovou prezentaci, členění a obsah účetní závěrky, včetně přílohy, a dále to, zda účetní závěrka zobrazuje podkladové transakce a události způsobem, který vede k věrnému zobrazení.


Naší povinností je informovat osoby pověřené správou a řízením mimo jiné o plánovaném rozsahu a načasování auditu a o významných zjištěních, která jsme v jeho průběhu učinili, včetně zjištěných významných nedostatků ve vnitřním kontrolním systému.




Statutární auditor odpovědný za zakázku

Ing. Veronika Strolená je statutárním auditorem odpovědným za audit účetní závěrky fondu ČSOB Akciový, ČSOB Asset Management, a.s., investiční společnost, otevřený podílový fond k 31. prosinci 2018, na jehož základě byla zpracována tato zpráva nezávislého auditora.

V Praze, dne 10. dubna 2019


KPMG Česká republika Audit, s.r.o.
Evidenční číslo 71


Ing. Veronika Strolená
Partner
Evidenční číslo 2195