



Výroční zpráva
za období od 1. 1. 2017 do 31. 12. 2017

**ČSOB Akciový, ČSOB Asset Management, a.s., investiční
společnost, otevřený podílový fond**

Obhospodařovatelská společnost:	ČSOB Asset Management, a.s., investiční společnost
IČ:	25677888
Sídlo společnosti:	Radlická 333/150, 150 57 Praha 5
Datum vzniku společnosti:	3.7.1998 přeměnou ze společnosti O.B. INVEST, investiční společnost, spol. s r. o., IČ: 44267487, ke dni 13.1.2004 na společnost přešlo jmění zaniklé společnosti První investiční společnost, a.s., IČ: 00255149. V souvislosti s fúzí došlo k 31.12.2011 ke změně obchodní firmy z ČSOB Investiční společnost, a.s., člen skupiny ČSOB na ČSOB Asset Management, a.s., investiční společnost a sloučení jmění včetně práv a povinností z pracovněprávních vztahů zanikající společnosti ČSOB Asset Management, a.s., člen skupiny ČSOB, IČ: 63999463
Základní kapitál společnosti:	499 mil. Kč
Akcionáři:	Československá obchodní banka, a.s. (40,08% na základním kapitálu a hlasovacích právech) KBC Asset Management Participations, SA (59,92% na základním kapitálu a hlasovacích právech)
Předmět podnikání:	Společnost je oprávněna podle zákona č. 240/2013 Sb., o investičních společnostech a investičních fondech, v platném znění v rozsahu uvedeném v povolení uděleném Českou národní bankou: (i) obhospodařovat investiční fondy nebo zahraniční investiční fondy; (ii) provádět administraci investičních fondů nebo zahraničních investičních fondů; (iii) obhospodařovat majetek zákazníka, jehož součástí je investiční nástroj, na základě volné úvahy v rámci smluvního ujednání (portfolio management); (iv) poskytovat investiční poradenství týkající se investičních nástrojů.

Orgány společnosti k 31. prosinci 2017

Představenstvo:

Předseda představenstva:

Jürgen Verschaeve

Členové představenstva

Ing. Nicole Krajčovičová

Dozorčí rada:

Předseda dozorčí rady:

Johan Lema

Členové dozorčí rady:

Ing. Petr Hutla

Michal Babický

Představenstvo

Jaroslav Mužík, MBA – člen představenstva od 15.12.2015 (předseda od 21.12.2015) – do 31.5.2017

Vystudoval britskou Nottingham Trent University, kde získal titul MBA. Pracovní kariéru započal jako burzovní makléř společnosti Bankovní dům Skala a.s., a postupně se propracoval až do pozice ředitele společnosti AB Brokers, s.r.o.. Dále působil v Provident Financial, kde nejprve zastával pozici ředitele obchodu pro Moravu a poté se stal ředitelem podpory prodeje pro Česko a Slovensko. V ČSOB pracuje již od roku 2007, kdy se stal výkonným ředitelem Spotřebního financování. Od ledna 2013 je členem dozorčí rady ČSOB Penzijní společnosti, od listopadu 2012 do listopadu 2015 zastával funkci předsedy dozorčí rady v ČSOB Asset Management a.s., investiční společnost, kde do května 2017 působil jako generální ředitel a předseda představenstva.

Jürgen Verschaeve - člen představenstva od 17.8.2017 (předseda od 14.9.2017) – dosud

Jürgen Verschaeve (1972) studoval na katolické univerzitě a získal magisterský titul v oboru matematiky, volitelná astrofyzika. V roce 1993 se podílel na projektu meziuniverzitní spolupráce v rámci programu Erasmus. Pan Verschaeve má dlouholeté zkušenosti v oblasti správy portfolia, kvantového výzkumu, řízení rizik a investic.

Svou profesionální kariéru začal ve společnosti Quant Researcher Equity v roce 1995, o rok později byl povýšen na portfolio managera. V roce 2005 přešel do společnosti Quant Research&Passive Investments. V roce 2008 nastoupil do společnosti KBC Asset Management Company Pvt. Ltd jako senior konzultant. V roce 2010 byl povýšen na vedoucího risk manažera KBC Asset Management N.V. odpovědného za integraci řízení rizik skupiny KBC Asset Management. V roce 2011 se stal členem vrcholového vedení a byl jmenován ředitelem pro řízení rizik a výkonným ředitelem společnosti KBC AM. V roce 2013 byl jmenován na pozici vedoucího investičního ředitele a výkonného ředitele společnosti KBC AM. Od 1. června 2017 se stal generálním ředitelem společnosti ČSOB Asset Management.

Ing. Nicole Krajčovičová – člen představenstva od 26.9.2012 - dosud

Je absolventkou VŠE Praha, fakulta Mezinárodních vztahů.

Působila v různých ekonomických funkcích v Pragoexportu, Technik-Trade Soeckneck, GAUDIUM. Od roku 1996 pracovala v Československé obchodní bance, a.s., kde zastávala funkce odborné účetní v odboru Obchodování s cennými papíry, dále působila v útvaru Zpracování transakcí finančních a kapitálových trhů. Zde v letech 2007 až 2010 zastávala funkci výkonné manažerky. V červenci 2010 přešla do ČSOB Investiční společnosti, a.s., člen skupiny ČSOB na pozici manažer útvaru Zpracování operací. Od ledna 2012 do září 2012 byla členkou dozorčí rady ČSOB Asset Management, a.s, investiční společnost. V současné době řídí útvary Zpracování operací, Právní oddělení, oddělení Compliance officer a Řízení rizik.

VÝROČNÍ ZPRÁVA

Ing. Aleš Zib – člen představenstva od 12.10.2012- do 30.9.2017

Je absolventem Českého vysokého učení technického, Fakulty jaderné a fyzikálně inženýrské a Vysoké školy ekonomické, Fakulty financí a účetnictví.

V roce 1999 byl zaměstnán v Investiční a Poštovní bance jako analytik v odboru investičního bankovníctví. V roce 2000 přešel do ČSOB, ve které působil nejprve v projektu Transakce, kde byl zodpovědný za oblast dceřiných společností IPB, od roku 2003 pracoval v útvaru Plánování a controlling jako vedoucí týmu Konsolidovaného plánování a controllingu. Od roku 2005 působil ve společnosti ČSOB Asset Management a.s., člen skupiny ČSOB, kde měl na starost oblast financí (účetnictví společnosti, účetnictví OPF, reporting, plánování, controlling a daně). Po sloučení společností ČSOB Investiční společnost, a.s., člen skupiny ČSOB, a ČSOB Asset Management, a.s., člen skupiny ČSOB se stal finančním ředitelem. V současné době řídí útvary Financí a Správy portfolií.

Dozorčí rada

Dirk Mampaey – člen od 10. 6. 2014 – předseda dozorčí rady od 30.11.2015 – do 30.8.2017

Je absolventem Stedelijk Hoger Instituut voor Technische Studie a Stedelijk Hoger Instituut voor Technische Studie (Belgie). Od roku 1989 působil na několika pozicích v Kredietbank, Brusel. Od roku 1999 do roku 2000 působil v KBC Bank, Brusel jako náměstek generálního ředitele Central & Eastern Europe Division; v letech 2000-2010 působil na mezinárodním ředitelství jako asistent generálního ředitele pro Podporu navazujících středoevropských poboček KBC. Od ledna 2011 do dubna 2012 - generální ředitel General Koordinace Banking Strategie a divize expanze, člen Strategického výboru ve střední Evropě Kredyt Bank, Polsko. Od května 2012 do prosince 2012 působil na pozici Senior General Manager Corporate Services. Od ledna 2013 do současnosti působí v KBC Asset Management NV jako předseda výkonného výboru.

Johan Lema člen od 12.9.2017 – předseda dozorčí rady od 12.10.2017 - dosud

Je absolventem Sint-Leo College v Bruggách (Latin-Mathematics) a university v Gentu (Belgie).

V letech 1996 – 1999 působil v KBC AM jako projektový manažer pro oblast právní dokumentace, 1999 – 2004 zastával funkci investičního manažera privátního investování v rámci KBC Private Equity, 2004 – 2006 působil ve funkci manažera pro korporátní vývoj v rámci KBC Group Corporate Development, v letech 2006 -2007 zastával funkci hlavního manažera korporátního vývoje pro KBC Group Strategy and Corporate Development (dále „Společnost“) a od roku 2008 působil v této Společnosti ve funkci generálního manažera. Od roku 2011 vykonává funkci výkonného ředitele společnosti KBC AM Group. V roce 2012 se stal členem řídicího výboru Business Unit Belgie, který je zodpovědný za podporu maloobchodu, soukromého bankovníctví a obchodní klientelu. Od 1. září 2017 se vrátil jako generální ředitel skupiny KBC Asset Management Group.

Ing. Marek Ditz – člen od 10.6.2014 – 23.3.2017

Vystudoval VŠE v Praze a Swiss Banking School v Curychu.

V ČSOB působí od roku 1994. V roce 2005 byl Marek Ditz jmenován ředitelem divize Specializované a institucionální bankovníctví. V roce 2010 se stal vrchním ředitelem Korporátního a institucionálního bankovníctví, kde byl zodpovědný za distribuční síť 10 regionálních poboček zabezpečujících obsluhu firemních klientů, a dále za oblasti specializovaného financování, zahraničního obchodu a institucionálního bankovníctví, jež mimo jiné pokrývá obsluhu nebankovních finančních institucí, bank a vybraných subjektů veřejného sektoru.

VÝROČNÍ ZPRÁVA

Michal Babický – člen od 15.9.2016 - dosud

Absolvoval v roce 1997 Slezskou univerzitu, v roce 2005 získal ACCA certifikaci. Svou profesionální kariéru začal v KPMG jako asistent auditora. Následně pracoval na různých pozicích v oblasti financí a účetnictví mimo jiné pro společnosti Varta a Alpiq, a od února 2010 působí jako nezávislý konzultant pro oblast financí. V letech 2010 - 2016 byl nezávislým členem výboru pro audit Hypoteční banky a od září 2016 působí jako nezávislý člen dozorčí rady ČSOB Asset Management.

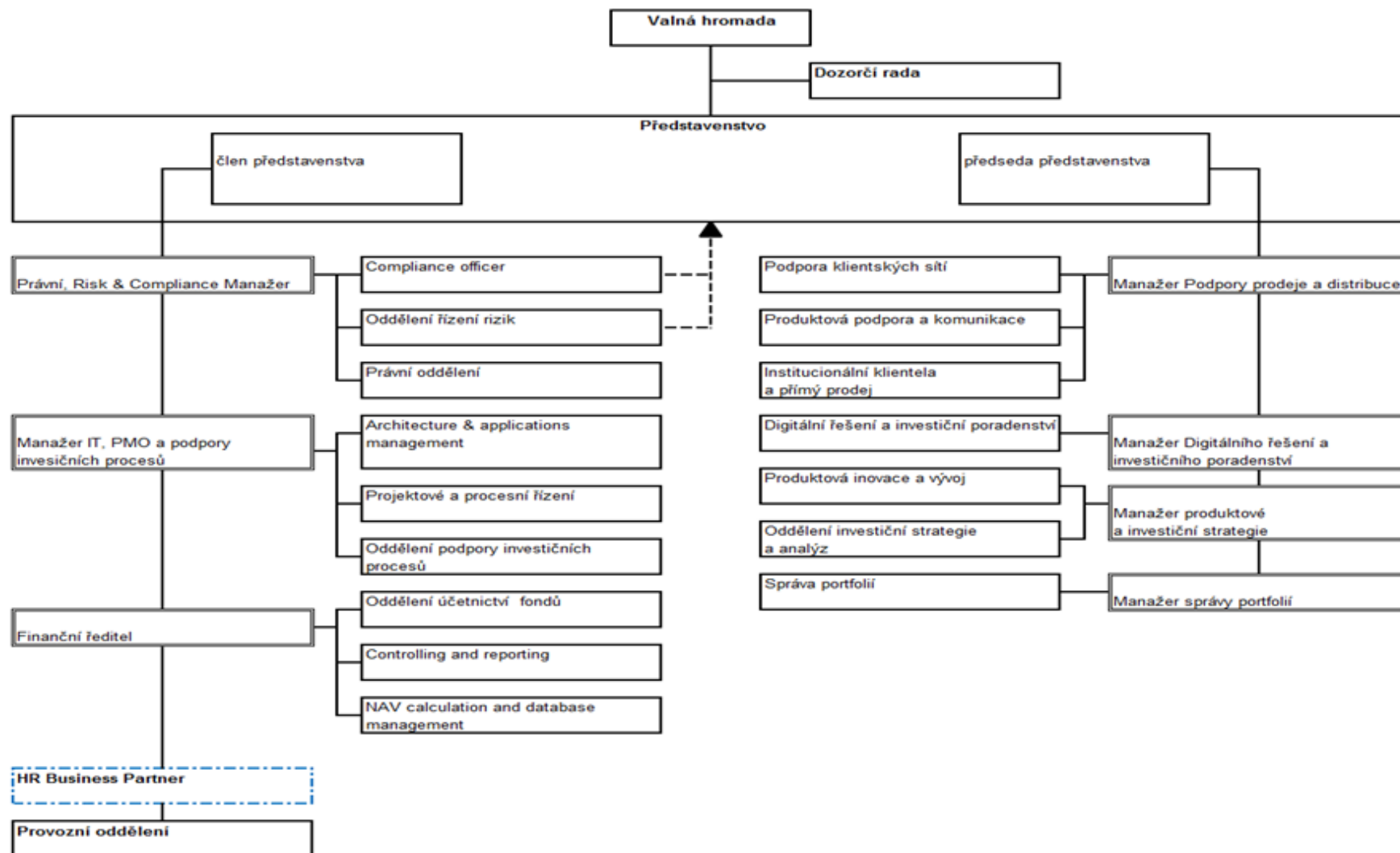
Ing. Petr Hutla – člen od 23.3.2017 – dosud

Absolvoval ČVUT v Praze (Fakulta Elektrotechnická).

Petr Hutla pracoval v letech 1983 až 1993 v Tesle Pardubice, od roku 1991 jako ekonomický náměstek Tesla Pardubice – RSD. V ČSOB pracuje od roku 1993, postupně jako ředitel pobočky Pardubice, hlavní pobočky Hradec Králové a hlavní pobočky Praha 1. Od roku 2000 do roku 2005 působil Petr Hutla jako vrchní ředitel útvaru Korporátní a institucionální klientela. V letech 2005 až 2006 působil na pozici vrchního ředitele pro Personální a strategické řízení, od roku 2006 do 15. listopadu 2009 na pozici vrchního ředitele útvaru Lidské zdroje a transformace. Od 27. února 2008 je Petr Hutla členem představenstva ČSOB. Od 16. listopadu 2009 do 31. prosince 2012 působil na pozici vrchního ředitele odpovědného za oblast Distribuce. Od 14. ledna 2009 do 31. prosince 2011 byl rovněž vedoucím organizační složky KBC Global Services Czech Branch. Od 1. ledna 2013 do 30. června 2014 byl Petr Hutla vrchním ředitelem odpovědným za oblast Specializované bankovníctví a pojištění. Od 1. července 2014 do 9. března 2015 byl odpovědný za oblast Integrované služby pro retailovou klientelu a od 1. října 2014 do 9. března 2015 také za oblast Změnová zóna; od 10. března 2015 do 31. ledna byl Petr Hutla odpovědný za oblast Retail (po spojení obou oblastí řízení) a od 1. února 2018 zastává pozici vrchního ředitele odpovědného za oblast Úvěry, Právní a CSR. Členství v orgánech jiných společností: Předseda dozorčí rady společnosti ČSOB Pojišťovna (ČR), České transplantační nadace (Karla Pavlíka) a Nadačního fondu Moderní léčba arytmií (ČR).

VÝROČNÍ ZPRÁVA

Vnitřní struktura společnosti



ČSOB Akciový, ČSOB Asset Management, a.s., investiční společnost,
otevřený podílový fond

VÝROČNÍ ZPRÁVA

ČSOB Asset Management, a.s., investiční společnost, obhospodařovala k 31.12.2017 celkem 28 otevřených podílových fondů.

- ČSOB Akciový, ČSOB Asset Management, a.s., investiční společnost, otevřený podílový fond (ISIN 770000001170)
- ČSOB Dluhopisový, ČSOB Asset Management, a.s., investiční společnost, otevřený podílový fond (ISIN 770000001147 – kapitalizační třída, CZ0008472354 – dividendová třída)
- ČSOB bohatství, ČSOB Asset Management, a.s., investiční společnost, otevřený podílový fond (ISIN 77000000224)
- ČSOB institucionální konzervativní, ČSOB Asset Management, a.s., investiční společnost, otevřený podílový fond (ISIN 770020000228)
- ČSOB Akciový realitní, ČSOB Asset Management, a.s., investiční společnost, otevřený podílový fond (ISIN CZ0008472222)
- ČSOB Akciový – Střední a Východní Evropa, ČSOB Asset Management, a.s., investiční společnost, otevřený podílový fond (ISIN CZ0008472610- kapitalizační třída, CZ0008474913 – fondová třída)
- ČSOB Vyvážený dividendový, ČSOB Asset Management, a.s., investiční společnost, otevřený podílový fond (ISIN CZ0008474228)
- ČSOB Private Banking Largo, ČSOB Asset Management, a.s., investiční společnost, otevřený podílový fond (ISIN CZ0008474590)
- ČSOB Private Banking Moderato, ČSOB Asset Management, a.s., investiční společnost, otevřený podílový fond (ISIN CZ0008474582)
- ČSOB Private Banking Presto, ČSOB Asset Management, a.s., investiční společnost, otevřený podílový fond (ISIN CZ0008474608)
- ČSOB Private Banking Moderato EUR, ČSOB Asset Management, a.s., investiční společnost, otevřený podílový fond (ISIN CZ0008474715)
- ČSOB Institucionální úrokový, ČSOB Asset Management, a.s., investiční společnost, otevřený podílový fond (ISIN CZ0008475167)
- ČSOB Institucionální dluhopisový, ČSOB Asset Management, a.s., investiční společnost, otevřený podílový fond (ISIN CZ0008475092)

ČSOB Akciový, ČSOB Asset Management, a.s., investiční společnost,
otevřený podílový fond

VÝROČNÍ ZPRÁVA

- ČSOB Asset Management, a.s., investiční společnost, ČSOB Privátný, otevřený podílový fond*
- ČSOB Asset Management, a.s., investiční společnost, ČSOB Vyvážený, otevřený podílový fond*
- ČSOB Asset Management, a.s., investiční společnost, ČSOB Rastový, otevřený podílový fond*
- ČSOB Asset Management, a.s., investiční společnost, ČSOB Dlhopisový, otevřený podílový fond*
- ČSOB Asset Management, a.s., investiční společnost, ČSOB Svetový akciový, otevřený podílový fond*
- Securities Holdings Fund, ČSOB Asset Management, a.s., investiční společnost, otevřený podílový fond (fond je fondem kvalifikovaných investorů)
- PROFIT, ČSOB Asset Management, a.s., investiční společnost, otevřený podílový fond (fond je fondem kvalifikovaných investorů)
- Premium 3, ČSOB Asset Management, a.s., investiční společnost, otevřený podílový fond (fond je fondem kvalifikovaných investorů)
- Růstový podfond, Fond udržitelnosti Římskokatolické církve, investiční fond s proměnným základním kapitálem, a.s. (fond je fondem kvalifikovaných investorů)
- Výnosový podfond, Fond udržitelnosti Římskokatolické církve, investiční fond s proměnným základním kapitálem, a.s. (fond je fondem kvalifikovaných investorů)
- Nemovitostní podfond, Fond udržitelnosti Římskokatolické církve, investiční fond s proměnným základním kapitálem, a. s.
- Sokolovský fond, ČSOB Asset Management, a.s., investiční společnost, otevřený podílový fond (fond je fondem kvalifikovaných investorů)
- TERBERIN Fund, ČSOB Asset Management, a.s., investiční společnost, otevřený podílový fond (fond je fondem kvalifikovaných investorů)
- ČSOB Private Banking Wealth Office I, ČSOB Asset Management, a.s., investiční společnost, otevřený podílový fond (fond je fondem kvalifikovaných investorů)
- ČSOB Institucionální Portfolio Plus, ČSOB Asset Management, a.s., investiční společnost, otevřený podílový fond (fond je fondem kvalifikovaných investorů)

* Výroční zprávy těchto fondů jsou zpracovány na základě zákona o kolektivním investování č. 203/2011 Z.z. v platném znění a jsou k dispozici na www.csobinvesticie.sk

ČSOB Akciový, ČSOB Asset Management, a.s., investiční společnost,
otevřený podílový fond

VÝROČNÍ ZPRÁVA

Fondový kapitál obhospodařovaných fondů k 31.12.2017

Zkrácený název fondu	Fondový kapitál v CZK
ČSOB Akciový	1 812 259 411
ČSOB Dluhopisový, kap.třída	321 174 392
ČSOB Dluhopisový, div.třída	118 323 178
ČSOB bohatství	9 227 483 159
ČSOB konzervativní	221 472 386
ČSOB Akciový realitní	470 031 216
ČSOB Akciový – Střední a Východní Evropa, kap.třída	291 353 745
ČSOB Akciový – Střední a Východní Evropa, fond.třída	296 916 115
ČSOB Vyvážený dividendový	1 502 907 122
ČSOB Private Banking Largo	1 415 558 092
ČSOB Private Banking Moderato	4 312 008 132
ČSOB Private Banking Presto	847 966 548
ČSOB Private Banking Moderato EUR	134 140 350
ČSOB Institucionální úrokový	917 528 649
ČSOB Institucionální dluhopisový	391 425 557
Zkrácený název fondu	Fondový kapitál v EUR
ČSOB Privátny	34 310 589
ČSOB Vyvážený	18 195 258
ČSOB Rastový	19 789 580
ČSOB Dluhopisový	3 246 966
ČSOB Svetový akciový	5 985 095

Společnost nevlastní žádné vlastní akcie.

Údaje o průměrném přepočteném počtu zaměstnanců Společnosti: 73

Údaje o průměrném přepočteném počtu vedoucích pracovníků Společnosti: 2

Údaje o soudních nebo rozhodčích sporech, které se týkají majetku nebo nároku podílníků podílového fondu, jestliže hodnota předmětu sporu převyšuje 5 % hodnoty majetku podílového fondu v rozhodném období

Společnost při jednání na svůj účet ani při jednání na účet investičních fondů není účastníkem žádného soudního nebo rozhodčího sporu, jehož hodnota by přesahovala 5 % majetku společnosti nebo investičního fondu.

Zpráva o vztazích mezi ovládající osobou a osobou ovládanou a mezi ovládanou osobou a osobami ovládanými stejnou ovládající osobou zpracovaná podle ust. § 82 zákona č. 90/2012 Sb., o obchodních společnostech a družstvech (zákon o obchodních korporacích) je obsažena ve výroční zprávě společnosti ČSOB Asset Management, a.s., investiční společnost.

ČSOB Akciový, ČSOB Asset Management, a.s., investiční společnost,
otevřený podílový fond

VÝROČNÍ ZPRÁVA

Obhospodařováním majetku byli pověřeni:

Ing. Patrick Vyroubal, CFA

nar.: 10.10.1978

vzdělání: Vysoká škola ekonomická v Praze, fakulta mezinárodních vztahů

praxe: 15 let ve finančním sektoru

Ing. Pavel Kopeček, CFA

nar.: 21.8.1981

vzdělání: VŠE v Praze, obor Podniková ekonomika a management, Bankovníctví

praxe: 13 let na kapitálovém trhu

Depozitářem fondu byla v rozhodném období Československá obchodní banka, a.s, IČ 00001350, se sídlem Praha 5, Radlická 333/150, PSČ: 150 57, zapsaná v obchodním rejstříku vedeném Městským soudem v Praze, oddíl B.XXXVI, vložka 46.

Činnost obchodníka s cennými papíry v rozhodném období především vykonávali:

Československá obchodní banka, a.s., IČ:00001350, Radlická 333/150, Praha 5,PSČ 150 57

WOOD & Company Financial Services, a.s. IČ: 26503808, sídlo: Praha 1, Václavské nám. 772/2, PSČ 110 00

Patria Finance, a.s. IČ: 26455064, sídlo: Praha 1, Jungmannova 745/24, PSČ 110 00

Česká spořitelna, a.s. IČ: 45244782, sídlo: Praha 4, Olbrachtova 1929/62, PSČ 140 00

Komerční banka, a.s. IČ: 45317054, sídlo: Praha 1, Na Příkopě 33 čp. 969, PSČ 114 07

Identifikační údaje každé osoby oprávněné poskytnout investiční služby, která vykonávala činnosti hlavního podpůrce ve vztahu k majetku fondu kolektivního investování, v rozhodném období, a údaj o době, po kterou tuto činnosti vykonává

Investiční společnost neuzavřela s žádnou osobou smlouvu na činnost hlavního podpůrce podílového fondu dle ustanovení § 85 až 91 zákona č. 240/2013 Sb., o investičních společnostech a investičních fondech.

Metody, které byly zvoleny pro hodnocení rizik spojených s technikami a nástroji k efektivnímu obhospodařování fondů pod správou Společnosti.

Pro výpočet celkové expozice fondu se využívá závazková metoda. Deriváty jsou sjednávány pro řízení měnového rizika.

Seznam protistran, s nimiž je možno uzavírat tyto deriváty je následující: Citibank Europe plc / Prague, Česká spořitelna, a.s., Československá obchodní banka, a.s., ING Bank NV/Prague, Komerční banka, a.s., PPF banka a.s.

VÝROČNÍ ZPRÁVA

Investice do podílových listů v sobě obsahuje riziko výkyvů aktuální hodnoty podílového listu; rizikový profil podílového fondu je vyjádřen především syntetickým ukazatelem – SRRI (synthetic risk and reward indicator). Syntetický ukazatel zobrazuje proměnlivost hodnoty podílového listu a tím i rizikovost investice. Je odvozen pouze z historického vývoje hodnoty investice a má tudíž omezené využití pro předpověď vývoje rizikovosti takové investice do budoucna. Zavedení tohoto ukazatele vychází z právních předpisů v souvislosti s Evropskou směrnicí UCITS IV. Ukazatel má umožnit srovnání rizikovosti standardních investičních fondů v rámci Evropské unie. Ukazatel se může lišit od produktového skóre stanoveného podle interní metodiky ČSOB. Syntetický ukazatel rizika a výnosu je uveden v dokumentu Sdělení klíčových informací pro investory, který nahrazuje zjednodušený statut fondu a je možné jej nalézt na webových stránkách jednotlivých fondů z nabídky ČSOB.

Údaje o podstatných změnách údajů uvedených ve statutu, ke kterým došlo v průběhu účetního období

K žádným podstatným změnám ve statutu investičního fondu nedošlo.

Údaje o mzdách, úplatách a obdobných příjmech pracovníků nebo vedoucích osob, které mohou být považovány za odměny, vyplacených obhospodařovatelem investičního fondu těm z jeho pracovníků nebo vedoucím osobám, jejichž činnost má podstatný vliv na rizikový profil tohoto fondu.

Tyto údaje jsou obsaženy v příloze účetní závěrky Společnosti za rok 2017.

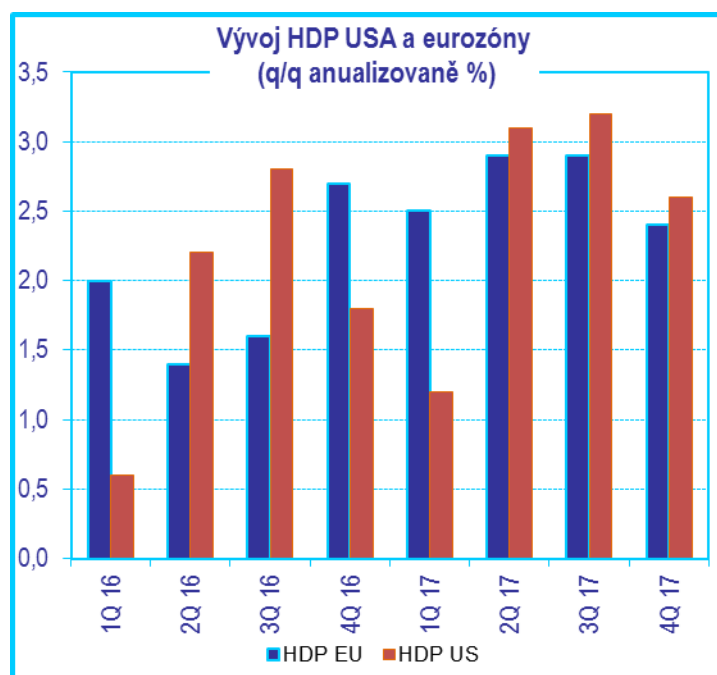
VÝROČNÍ ZPRÁVA

Ekonomický vývoj v ČR a vývoj na finančních trzích v roce 2017

Globální ekonomická situace

Americký HDP ve 4Q 17 zpomalil na 2,9 % (mezičtvrtletně, přepočteno na roční bázi), po 1,2 % v 1Q, 3,1 % ve 2Q a 3,2 % ve 3Q. Nejsilnější růst spotřebitelských výdajů za poslední tři roky vyústil ve výrazný nárůst dovozu. Za celý rok 2017 rostla americká ekonomika o 2,3 % - zrychlila tak z 1,5 % za rok 2016, čemuž pomohla zejména silná domácí poptávka. Míra nezaměstnanosti poklesla na sedmnáctileté minimum (4,1 %). V ekonomice vznikalo v průměru více než 170 tisíc pracovních míst měsíčně. Jde o velmi příznivý vývoj vzhledem k tomu, že některé údaje byly negativně ovlivněny kvůli nebývale silné hurikánové sezóně.

HDP eurozóny ve 4Q 17 udržel slušné tempo 2,4 % (mezičtvrtletně, přepočteno na roční bázi), po 2,5 % v 1Q, 2,9 %, ve 2Q a 2,9 % ve 3Q. Za celý rok 2017 však eurozóna dosáhla rychlejšího růstu než USA – s 2,5 % ročně šlo o nejlepší roční výsledek za poslední dekádu (v roce 2007 vzrostla o 3 %). Nadprůměrně rostly soukromé investice, příznivě se ale vyvíjela i spotřeba.



Pozn. Ekonomika USA představuje necelou čtvrtinu světového hospodářství.

Růst čínské ekonomiky dosáhl za rok 2017 tempa 6,9 % meziročně, čímž předstihl jak vládní cíl nastavený na 6,5 %, tak odhady trhu. Jde o zlepšení oproti roku 2016, kdy ekonomika Číny rostla o 6,7 %, tedy nejpomalejším tempem za 26 let. V dalších letech však lze očekávat zpomalení čínské ekonomické aktivity vzhledem k vládní politice, která si v následující pětiletce klade za cíl udržet v zemi finanční stabilitu.

V souladu s MMF předpovídáme růst světové ekonomiky o 3,7 % pro rok 2018. Ekonomickou aktivitu by měly táhnout především vyspělé trhy, ale i Čína.

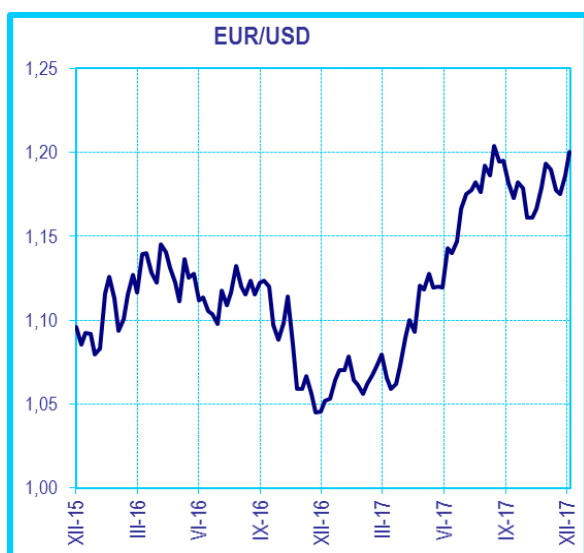
Měnová politika zůstává po celém světě nadále relativně uvolněná (podporující růst hospodářství). Fed však po dlouhé době splnil přesně to, co indikoval (a trh v to nevěřil), a sice trojí zvýšení sazeb v jednom

VÝROČNÍ ZPRÁVA

roce. USA jsou také zatím jedinou velkou vyspělou zemí, kde centrální banka sazby pravidelně zvyšuje a činí tak navzdory tomu, že ukazatele jádrové inflace stále nedosahují cílovaných hodnot. Celková spotřebitelská inflace se na začátku roku 2017 výrazně zvedla, potom ale zvolnila tempo a po většinu 2. pololetí kolísala kolem 2 %.

Evropská centrální banka (ECB) rozhodla o prodloužení programu kvantitativního uvolňování do září 2018 ve sníženém objemu. Nákup dluhových instrumentů od ledna 2018 pokračuje tempem 30 miliard eur měsíčně. Program by měl pomoci dosáhnout cílené 2% inflace a současně podpořit hospodářský růst. Úrokové sazby zůstávají beze změny a o jejich případném navýšení se zatím nediskutuje.

Vývoj na hlavním měnovém páru EUR/USD odrážel očekávání trhů ohledně směřování měnových politik hlavních vyspělých regionů (USA a EU). Výhled růstu amerických sazeb se snižoval s přicházejícími slabšími makrodaty, zatímco v eurozóně se stále hlasitěji ozývaly „jestřábí“ hlasy (zejména z Německa) volající po omezení extrémně uvolněné měnové politiky. Na kurzu amerického dolaru se také podepsala nejistota spojená s politikou Donalda Trumpa. Za poslední rok společná evropská měna posílila proti dolaru o 14,2 %.

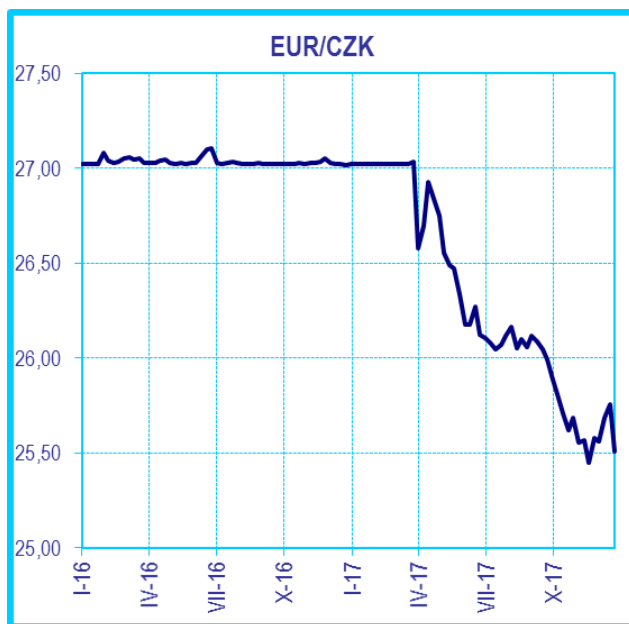


Ekonomická situace v České republice

Hrubý domácí produkt vzrostl v roce 2017 o 4,5 % oproti roku 2016. Hlavním faktorem celoročního růstu byla zahraniční poptávka. Stabilní růst se projevil na míře nezaměstnanosti, která klesla na 3,8 %. ČR tak měla podle posledních dat Eurostatu nejnižší míru nezaměstnanosti v celé EU. Příznivá ekonomická situace podporovala růst spotřeby. Maloobchodní tržby očištěné o kalendářní vlivy se v prosinci zvýšily o 2,2 %.

Česká národní banka (ČNB) 6. dubna 2017 po více než 3 letech opustila intervenční režim, který spočíval v udržování slabší koruny. Ta do konce roku posílila k hodnotě 25,54 koruny za euro. Za rok 2017 zaznamenala česká měna největší posílení z relevantních světových měn – vůči euru zhodnotila o 5,9 % a vůči dolaru dokonce o 20,7 %. Protože se inflace v ČR již pohybuje stabilně nad 2% cílem centrální banky, ČNB v obavách z možného přehřátí trhu do konce roku dvakrát zvýšila úrokovou sazbu.

VÝROČNÍ ZPRÁVA



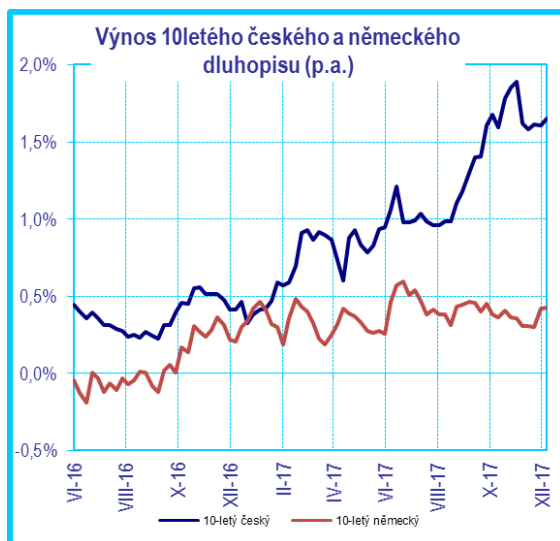
Dluhopisové trhy

Vývoj na trzích dluhopisů byl poměrně volatilní. Výnosy 10letých amerických státních dluhopisů postupně klesaly z úrovně kolem 2,45 % (ceny dluhopisů rostly) se snižující se důvěrou v Trumpovu schopnost prosadit klíčové prorůstové reformy. Z ekonomiky začala přicházet slabší data, zejména o inflaci. Koncem roku se ale situace změnila. Byla schválena masivní daňová reforma, která by mohla nastartovat rychlejší růst HDP a potažmo inflace, tudíž nelze vyloučit, že centrální banka v utahování měnové politiky v roce 2018 ještě přitvrdí. Celoroční pokles výnosů dluhopisů byl nakonec mírný (-4 b.b.).

V Evropě ovlivňovaly trh dluhopisů zejména zprávy z ECB a vnímání politického rizika. Prezident ECB Mario Draghi si začal postupně připravovat půdu pro omezení stimulačních programů, což způsobilo růst dluhopisových výnosů (pokles cen) napříč tržním spektrem. 10letý německý bond nesl ke konci roku 0,43 %, jeho výnos tak stoupl za poslední rok o 22 b.b. Z politických událostí v Evropě byly nejdůležitější francouzské a německé volby. Ty nakonec nedopadly výrazným úspěchem antisystémových stran, jak se část trhu obávala. Pokles rizikové averze se promítl do snížení rizikových přírůzků periferních dluhopisů.

Trh s českými dluhopisy byl v 1Q 17 značně ovlivněn očekáváním ukončení měnového závazku ČNB. Na 2leté splatnosti se české dluhopisy chvílemi obchodovaly dokonce s nižším výnosem než dluhopisy Švýcarska, které jsou nejnižší úročenými dluhopisy na světě. Anomálie ale skončily spolu s intervencemi, po jejichž ukončení výnosy razantně stouply. Tento vývoj navíc umocnilo dvojí zvýšení základní sazby ČNB. Na 10leté splatnosti se výnosy zvedly o 1,29 p.b. na 1,74 %.

VÝROČNÍ ZPRÁVA

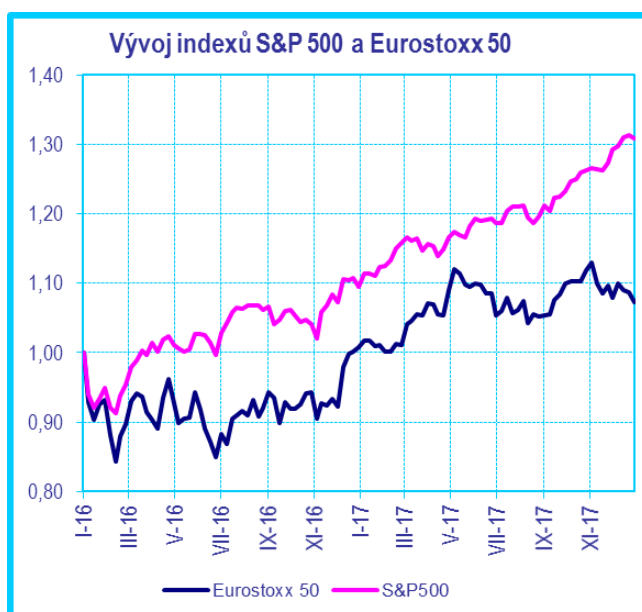


Akciové trhy

Ceny amerických akcií v roce 2017 vzrostly na nová historická maxima, pomáhaly jim zejména slušné výsledky firem, které za rok 2017 oznámily v průměru 11% růst zisků. Indexy S&P 500 a Dow Jones vykázaly 9 měsíců růstu v řadě, což je nejdelší „vítězná série“ od roku 1959. S&P 500 si od začátku roku připsal 19,4 %. Pro českého investora, který se nezajistil proti měnovému riziku, však byly tyto výsledky zhoršeny 17,1% oslabením amerického dolaru proti koruně.

Ze sektorového hlediska patřily mezi poražené těžba ropy a plynu se zhruba 4% propadem cen akcií. Naopak absolutním vítězem s téměř 37% cenovým růstem byly informační technologie. O více než 20 % zdražily také akcie ze sektoru základních materiálů, zboží dlouhodobé spotřeby, financí a zdravotní péče.

Pro srovnání celosvětový index vyspělých trhů MSCI World All Countries stoupl ve sledovaném období o 21,6 % (24,7 % včetně dividend), vyjádřeno taktéž v dolarech.



VÝROČNÍ ZPRÁVA

Pro evropské akcie bylo zejména první pololetí velmi úspěšné, pomáhal jim dobrý vývoj ziskovosti firem, pokračující uvolněná měnová politika ECB a slabé euro. Investoři díky příznivým výsledkům nizozemských a poté francouzských voleb významně přehodnotili politická rizika regionu. Po letním posílení eura ale začaly evropské akcie za svými americkými protějšky zaostávat. Za celý rok si panevropský Eurostoxx 50 nakonec připsal pouze 6,5 % (10,0 % včetně dividend). Silně zastoupený bankovní sektor vykázal mírně nadprůměrnou roční výkonnost 8,1 %. Evropské banky nadále čelí tlaku na ziskové marže v důsledku přetrvávajících nízkých úroků a zvýšených nákladů pramenících z přísnější regulace, nicméně pozitivně se na jejich hospodaření promítl zdravý růst úvěrů, který s sebou přinesla prosperující ekonomika. Ze západoevropských trhů patřilo mezi nejlepší Německo (index DAX vč. dividend zhodnotil o 12,5 %), kde ukazatele investorské a podnikatelské nálady dosahovaly rekordních hodnot a ekonomika prosperovala. Výrazný růst zaznamenaly ale také periferní trhy - nadprůměrnou výkonnost vykázaly italské akcie sdružené v indexu FTSE MIB (+13,6 %). Relativně slabší výkon v přepočtu naopak zaznamenal britský index FTSE 100, který sice vzrostl o 7,6 %, značnou část těchto zisků ale odmazala slabší libra vůči euru (-4 %). Proces brexitu nadále provází nejistota, a to zejména v otázce, jakého druhu dohody nakonec Británie s EU dosáhne.

Středoevropské akcie mají za sebou výjimečně úspěšný rok. Více než 20% růst si v lokálních měnách připsaly polský WIG 20 (26,4 %) i maďarský BUX (23 % vč. dividend).

Pražská burza za rok 2017 vzrostla o 17 % (22,5 % vč. dividend). Mezi nejúspěšnějšími tituly byly s více než 100% zhodnocením Unipetrol, kterému pomohly rekordní zisky, a Fortuna, u níž se postupně zvyšovala nabídka na odkoupení zbývajících akcií ze strany většinového akcionáře, skupiny Penta, a rovněž se projevil růst ziskovosti po mezinárodní expanzi. Zhruba 50% růstem ceny akcií se mohla pochlubit také CETV.

V širším regionu se nedařilo ruským akciím, když ruský index v lokální měně MOEX (dříve MICEX) klesl o 5,5 %. Ztráty ale mohl měnově nezajištěným investorům nahradit silnější rubl, který od začátku roku posílil vůči dolaru o 6,7 %. V lokální měně výrazně zdražily turecké akcie (index BIST 100 +47,6 %), v tomto případě ale měnový pohyb uškodil, když turecká lira ve sledovaném období znehodnotila vůči euru o 18,7 %.

Úspěšný byl rok 2017 v Asii, kde akciové trhy nedokázaly rozhodit ani zostřené vztahy mezi USA a Severní Koreou. V Japonsku pomáhal akciím pokračující program „Abenomiky“, který spočívá v uvolněné měnové politice. Relativně slabší jen vyhovoval exportně zaměřeným společnostem, kterým díky tomu rostly zisky. Japonský Nikkei vzrostl za rok o 19,1 %.

Nakonec jen pozvolné zpomalení růstu čínské ekonomiky vedlo ke snížení obav z jejího „tvrdého přistání“. Riziky pro bankovní sektor a finanční stabilitu Číny ale zůstávají enormní nárůst úvěrů a stínové bankovníctví. Hongkongský akciový index Hang Seng přidal za rok 36 %, s více než 100% zhodnocením přispěla k jeho růstu čínská internetová společnost Tencent, jejíž tržní kapitalizace překročila 500 miliard USD a v jednu chvíli dokonce překonala tržní hodnotu Facebooku. Z dalších čínských technologických firem bodovala Alibaba, jejíž akcie za rok zdražily na NYSE téměř na dvojnásobek.

Slušnou výkonnost zaznamenaly také další trhy ze skupiny zemí BRIC. Brazílské akcie zdražily o 26,9 % a indické o 27,9 %, přičemž indická rupie navíc za rok posílila o 6,5 %.

VÝROČNÍ ZPRÁVA

Vývoj činnosti fondu

Investice byly ve Fondu prováděny plně v souladu s investiční strategií a neodchylovaly se od statutu Fondu. Z teritoriálního hlediska byly investice alokovány především v Severní Americe, v západní Evropě a v Japonsku.

Ve srovnání s koncem roku 2016 došlo ve struktuře aktiv ke snížení podílu akcií na 82,22 % z 98,01 %. Podíl zůstatků na běžných účtech a termínovaných vkladech se zvýšil na 16,78 % z 0,66 % a podíl ostatních aktiv se snížil na 1,00 % z 1,34 %. Změny ve struktuře aktiv fondu byly ovlivněny mj. využitím alternativních způsobů zajištění měnového rizika, které sloužily ke snížení nákladů s tímto zajištěním souvisejících.

Podíl akcií denominovaných v USD se snížil na 51,45 % z 63,32 %, podíl akcií denominovaných v EUR se snížil na 15,73 % z 15,92 %, podíl akcií denominovaných v GBP se snížil na 5,68 % z 7,65 %, podíl akcií denominovaných v JPY se snížil na 4,14 % z 4,78 %, podíl akcií denominovaných v CHF se snížil na 3,99 % z 5,01 % a podíl akcií denominovaných v DKK se snížil na 1,24 % z 1,31 %.

Cizoměnové pozice Fondu byly z velké části zajištěny proti měnovému riziku vyplývajícímu z pohybu CZK oproti příslušným měnám

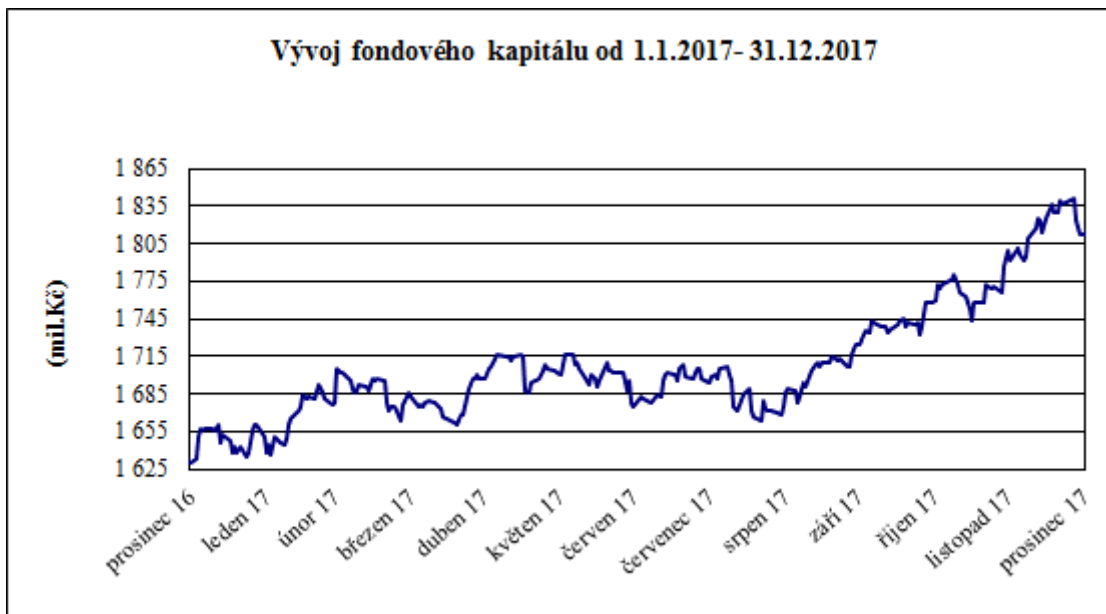
Fond je fondem růstovým a nevyplácí podílníkům výnosy. Všechny výnosy jsou v rámci denního oceňování započítávány do hodnoty podílového listu a zhodnocení z podílového listu je podílníky realizováno jako rozdíl mezi nákupní a prodejní cenou.

Hodnota podílového listu v roce 2017 vzrostla na 1,1127 Kč z 1,0083 Kč. Kurz podílového listu se zvýšil o 10,35 %.

Během roku 2017 došlo ke zvýšení hodnoty fondového kapitálu Fondu na 1 812,26 mil. Kč z 1 629,03 mil. Kč. Hlavním důvodem byl zejména růst světových akciových trhů.

VÝROČNÍ ZPRÁVA

Vývoj hodnoty podílového listu a celkového fondového kapitálu v rozhodném období



Vývoj základních ekonomických ukazatelů fondu

k 31.12.	Fondový kapitál na PL (Kč)	Fondový kapitál (Kč)	Zisk nebo ztráta po zdanění (Kč)
2013	0,9354	1 465 882 174	293 427 773
2014	0,9880	1 545 066 759	85 648 376
2015	0,9978	1 570 493 953	17 656 161
2016	1,0083	1 629 034 341	19 122 246
2017	1,1127	1 812 259 411	167 612 886

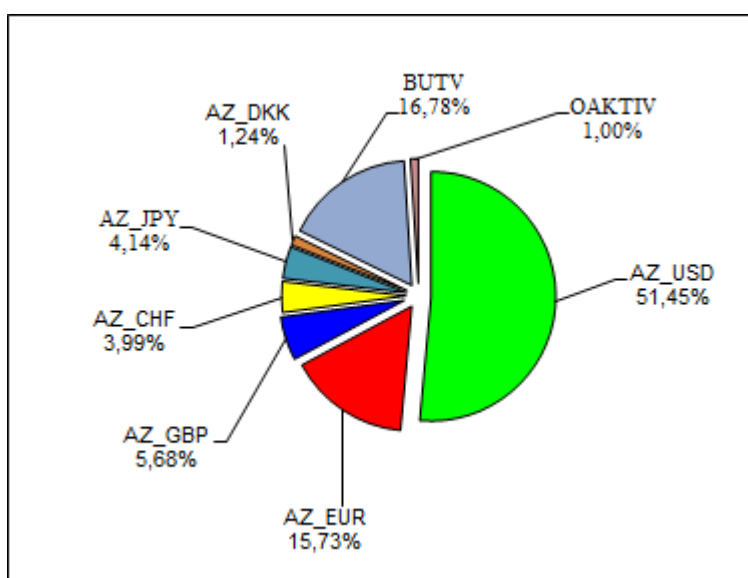
VÝROČNÍ ZPRÁVA

Počet vydaných a odkoupených podílových listů

		Vydané PL		Odkoupené PL		objem emise
		ks	Kč	ks	Kč	
leden	2017	12 289 486	12 548 613	13 306 168	13 611 284	1 614 657 203
únor	2017	14 345 217	14 875 314	29 936 757	31 156 596	1 599 065 663
březen	2017	18 794 196	19 899 743	30 227 652	31 906 424	1 587 632 207
duben	2017	30 449 013	32 096 028	19 692 712	20 778 070	1 598 388 508
květen	2017	14 337 087	15 344 052	20 546 226	22 005 472	1 592 179 369
červen	2017	12 742 960	13 644 618	18 693 625	20 036 098	1 586 228 704
červenec	2017	12 299 497	13 113 350	9 751 651	10 419 463	1 588 776 550
srpen	2017	12 874 771	13 613 421	10 979 702	11 631 317	1 590 671 619
září	2017	24 841 748	26 431 581	19 768 982	21 070 464	1 595 744 385
říjen	2017	15 716 309	17 159 611	15 523 613	16 941 016	1 595 937 081
listopad	2017	36 019 148	39 741 646	15 556 556	17 157 045	1 616 399 673
prosinec	2017	34 081 768	38 087 313	21 766 658	24 270 650	1 628 714 783
Celkem		238 791 200	256 555 291	225 750 302	240 983 897	

Skladba majetku k 31.12.2017

	Kod	Hodnota v tis. Kč	% podíl na celkových aktivech
akcie zahraniční denominované v USD	AZ_USD	1 129 859	51,45%
akcie zahraniční denominované v EUR	AZ_EUR	345 395	15,73%
akcie zahraniční denominované v GBP	AZ_GBP	124 745	5,68%
akcie zahraniční denominované v CHF	AZ_CHF	87 653	3,99%
akcie zahraniční denominované v JPY	AZ_JPY	90 818	4,14%
akcie zahraniční denominované v DKK	AZ_DKK	27 171	1,24%
běžné účty a termínované vklady	BUTV	368 459	16,78%



VÝROČNÍ ZPRÁVA

CP s reálnou hodnotou vyšší jak 1 % na majetku fondu

Název cenného papíru	ISIN cenného papíru	Země emitenta	Celková cena pořízení (tis.Kč)	Celková reálná hodnota (tis.Kč)	Počet CP
MICROSOFT CORP	US5949181045	US	24 103	47 352	26 000
JOHNSON AND JOHNSON	US4781601046	US	16 247	23 798	8 000
TOTAL SA	FR0000120271	FR	28 234	28 649	24 362
BRITISH AMERICAN TOBACCO PLC	GB0002875804	GB	23 787	28 890	20 000
UNILEVER PLC	NL0000009355	NL	21 039	24 584	20 500
JP MORGAN CHASE & CO	US46625H1005	US	19 322	31 876	14 000
HONEYWELL INTERNATIONAL INC	US4385161066	US	13 701	22 856	7 000
EXXON MOBIL CORPORATION	US30231G1022	US	19 841	23 150	13 000
ROYAL DUTCH	GB00B03MLX29	NL	26 810	29 095	41 000
APPLE INC	US0378331005	US	34 223	66 657	18 500
BERKSHIRE HATHAWAY	US0846707026	US	13 177	31 652	7 500
VISA INC - CLASS A SHARES	US92826C8394	US	14 701	24 276	10 000
HSBC Holdings PLC	GB0005405286	GB	23 095	27 595	125 000
AMAZON.COM INC	US0231351067	US	32 064	39 839	1 600
PRICELINE GROUP INC	US7415034039	US	21 259	22 199	600
NOMURA ETF - NIKKEI 225	JP3027650005	JP	49 232	59 778	13 500
FACEBOOK INC	US30303M1027	US	44 828	65 748	17 500
BANK OF AMERICA CORP	US0605051046	US	18 154	27 026	43 000
Novartis AG	CH0012005267	CH	33 579	26 974	15 000
Nestle SA	CH0038863350	CH	30 994	31 090	17 000
Roche Holding AG	CH0012032048	CH	36 142	29 588	5 500
ALPHABET INC CL-A	US02079K3059	US	24 340	44 856	2 000

Údaje a skutečnosti podle § 21 zákona č. 563/1991 sb., o účetnictví

Finanční a nefinanční informace o skutečnostech, které nastaly až po rozvahovém dni a jsou významné pro naplnění účelu zprávy

Po rozvahovém dni nenastaly finanční a nefinanční informace, které by byly významné pro naplnění účelu výroční zprávy.

Informace o předpokládaném vývoji činnosti fondu

Fond v roce 2018 nepředpokládá změny své investiční politiky. Hlavním úkolem Fondu v roce 2018 je investovat shromážděný kapitál v souladu s investiční strategií, limity a výnosovými očekávaními podílníků a vytvořit tak předpoklady pro dlouhodobě stabilní výnosy Fondu a růst objemu jeho majetku.

VÝROČNÍ ZPRÁVA

Informace o rizicích vyplývajících z použití investičních instrumentů a o cílech a metodách jejich řízení

Cílem řízení rizik Fondu je minimalizace rizik souvisejících s činností Fondu při dodržení investiční strategie Fondu.

Za účelem hodnocení rizik spojených s technikami a nástroji k efektivnímu obhospodařování Fondu byly zvoleny metody identifikující jednotlivá podstatná rizika, kterými jsou:

- a) Tržní riziko (úrokové, měnové, akciové a komoditní) – investiční společnost řídí toto riziko monitorováním a dodržováním kvantitativních limitů a využitím derivátů.
- b) Úvěrové riziko - toto riziko investiční společnost minimalizuje zejména výběrem protistran dosahujících určitou úroveň ratingu, nastavením objemových limitů na pohledávky vůči jednotlivým protistranám, diverzifikací a vhodnými smluvními ujednáními.
- c) Riziko vypořádání - tato rizika jsou minimalizována zejména výběrem kredibilních protistran, vypořádáváním transakcí s investičními nástroji v rámci spolehlivých vypořádacích systémů a v případě transakcí s nemovitostními aktivy ošetřením kvalitními právními instituty.
- d) Riziko likvidity – investiční společnost řídí toto riziko udržováním minimálního objemu likvidních prostředků ve Fondu a dalšími opatřeními v souladu s obecně závaznými právními předpisy.
- e) Riziko související s investičním zaměřením Fondu na určité průmyslové odvětví, státy či regiony, jiné části trhu nebo určité druhy aktiv - toto systematické riziko je řešeno diverzifikací, tj. rozložením investic.
- f) Riziko ztráty majetku svěřeného do úschovy nebo jiného opatrování - majetek Fondu je svěřen do úschovy nebo, pokud to povaha věci vylučuje, jiného opatrování depozitáři Fondu, kterým je renomovaná banka.
- g) Riziko operační, které spočívá ve ztrátě vlivem nedostatků či selhání vnitřních procesů nebo lidského faktoru anebo vlivem vnějších událostí - toto riziko je omezováno udržováním odpovídajícího řídicího a kontrolního systému investiční společnosti.

VÝROČNÍ ZPRÁVA

Informace o aktivitách v oblasti výzkumu a vývoje

Fond nevyvinul během rozhodného období žádné aktivity v oblasti výzkumu a vývoje.

Informace o aktivitách v oblasti ochrany životního prostředí a pracovněprávních vztazích

Fond nevyvinul během rozhodného období žádné aktivity v oblasti ochrany životního prostředí a pracovně právních vztahů.

Informace o tom, zda účetní jednotka má odštěpný závod v zahraničí

Fond nemá odštěpný závod v zahraničí.

V Praze dne 11. dubna 2018


.....
Ing. Nicole Krajčovičová
členka představenstva
ČSOB Asset Management, a.s.,
investiční společnost

ÚČETNÍ ZÁVĚRKA

K 31. PROSINCI 2017

PŘÍLOHA ÚČETNÍ ZÁVĚRKY

K 31. PROSINCI 2017

ROZVAHA
K 31. PROSINCI 2017

Aktiva	Bod	31. prosince 2017	31. prosince 2016
Pohledávky za bankami	3	368 459	10 914
v tom: a) splatné na požádání		9 543	10 914
b) ostatní pohledávky za bankami		358 916	0
Akcie, podílové listy a ostatní podíly	4	1 805 641	1 627 672
Ostatní aktiva	5	21 912	22 171
Aktiva celkem		2 196 012	1 660 757

Pasiva	Bod	31. prosince 2017	31. prosince 2016
Závazky vůči bankám	6	367 564	0
v tom: a) splatné na požádání		17 951	0
b) ostatní závazky		349 613	0
Ostatní pasiva	7	12 904	28 772
Výnosy a výdaje příštích období	8	3 284	2 951
Emisní ážio		-87 785	-90 315
Kapitálové fondy	9	1 286 736	1 273 654
Nerozdělený zisk nebo neuhrazená ztráta z předchozích období		445 696	426 573
Zisk nebo ztráta za účetní období		167 613	19 122
Pasiva celkem		2 196 012	1 660 757

PŘÍLOHA ÚČETNÍ ZÁVĚRKY

K 31. PROSINCI 2017

PODROZVAHOVÉ POLOŽKY

K 31. PROSINCI 2017

Podrozvahová aktiva	Bod	31. prosince 2017	31. prosince 2016
Pohledávky z pevných termínových operací	18	1 625 329	870 057
v tom: a) Měnové nástroje (FWD, IRS)		1 625 329	870 057
Pohledávky ze spotových operací	18	155 424	0
Hodnoty předané k obhospodařování	17	1 812 260	1 629 034
Podrozvahová aktiva celkem		3 593 014	2 499 091

Podrozvahová pasiva	Bod	31. prosince 2017	31. prosince 2016
Závazky z pevných termínových operací	18	1 607 127	880 806
v tom: a) Měnové nástroje (FWD, IRS)		1 607 127	880 806
Závazky ze spotových operací	18	155 782	0
Přijaté zástavy a zajištění		358 938	0
Podrozvahová pasiva celkem		2 121 847	880 806

**VÝKAZ ZISKU A ZTRÁTY
ZA ROK KONČÍCÍ 31. PROSINCE 2017**

	Bod	2017	2016
Výnosy z úroků a podobné výnosy	10	460	0
Náklady na úroky a podobné náklady	11	339	3
Výnosy z akcií a podílů	12	39 536	41 279
Náklady na poplatky a provize	13	1 702	1 697
Zisk nebo ztráta z finančních operací	14	178 465	19 645
Správní náklady	15	36 472	32 729
Zisk nebo ztráta z běžné činnosti před zdaněním		179 948	26 495
Daň z příjmů	16	12 335	7 373
Zisk nebo ztráta za účetní období po zdanění		167 613	19 122

PŘÍLOHA ÚČETNÍ ZÁVĚRKY

K 31. PROSINCI 2017

PŘÍLOHA ÚČETNÍ ZÁVĚRKY

K 31. PROSINCI 2017

1. VŠEOBECNÉ INFORMACE

ČSOB Akciový, ČSOB Asset Management, a.s., investiční společnost, otevřený podílový fond (dále jen „Fond“) byl založen 14. října 1999 pod původním názvem První investiční společnost, a.s., IPB otevřený podílový fond fondů za účelem kolektivního investování.

V dubnu roku 2003 udělila Komise pro cenné papíry povolení ke sloučení podílových fondů obhospodařovaných investiční společností, a to fondů:

- ČSOB světový akciový, ČSOB Investiční společnost, a.s., člen skupiny ČSOB, otevřený podílový fond,
- ČSOB evropský akciový, ČSOB Investiční společnost, a.s., člen skupiny ČSOB, otevřený podílový fond,
- ČSOB smíšený, ČSOB Investiční společnost, a.s., člen skupiny ČSOB, otevřený podílový fond,
- 1.IN – Akciový fond, otevřený podílový fond První investiční společnosti, a.s.,

s Fondem jako přejímajícím subjektem. Následně v únoru 2004 došlo ke změně názvu fondu na ČSOB akciový mix, ČSOB Investiční společnost, a.s., člen skupiny ČSOB, otevřený podílový fond.

Rozhodnutím České národní banky ze dne 23. listopadu 2016 byla schválena změna statutu Fondu platná k rozvahovému dni. V listopadu 2016 proběhla poslední změna názvu Fondu platná k rozvahovému dni. Fond je dle AKAT klasifikován jako standardní fond.

Podílové listy Fondu jsou vydávány jako zaknihované na jméno. Jmenovitá hodnota podílového listu činí 1 Kč.

Cílem investiční strategie Fondu je vhodným výběrem investic a jejich strukturou dosahovat trvalého růstu hodnoty podílového listu Fondu při řízeném omezení rizik – Fond je růstovým fondem. Peněžní prostředky shromážděné vydáváním podílových listů investiční společnost používá ke koupi cenných papírů, včetně zahraničních cenných papírů, nebo je ukládá na vklady u bank vedené pro Fond. Cenné papíry mohou být denominovány v CZK nebo v jiné měně.

Fond obhospodařuje ČSOB Asset Management, a.s., investiční společnost (dále jen „Společnost“), která zajišťuje i vypořádání obchodů s cennými papíry. Konečnou mateřskou společností Společnosti je k 31. prosinci 2017 KBC Group N.V.

Depozitářem Fondu je Československá obchodní banka, a.s. (dále „Depozitář“ nebo „ČSOB“).

Majetkové hodnoty Fondu jsou uschovány nebo jinak opatrovány u Depozitáře.

Mezi významné obchodníky s cennými papíry Fondu v roce 2017 patřily Československá obchodní banka, a.s., Patria Finance, a.s., Česká spořitelna, a.s., Wood & Company Investiční společnost, a.s. a Komerční banka, a.s.

2. ÚČETNÍ POSTUPY

ZÁKLADNÍ ZÁSADY VEDENÍ ÚČETNICTVÍ

Účetní závěrka, obsahující rozvahu, výkaz zisku a ztráty, přehled o změnách fondového kapitálu a přílohu k účetní závěrce, je sestavena v souladu se zákonem o účetnictví, s vyhláškou Ministerstva financí ČR (dále jen „MF ČR“) č. 501/2002 Sb. a českými účetními standardy pro finanční instituce. Účetní závěrka je sestavena na principu historických pořizovacích cen, který je modifikován oceněním všech cenných papírů a derivátů na jejich reálnou hodnotu. Účetní závěrka respektuje obecné účetní zásady, především zásadu účtování ve věcné a časové souvislosti, zásadu opatrnosti a předpoklad schopnosti účetní jednotky pokračovat ve svých aktivitách.

Částky v účetní závěrce jsou zaokrouhleny na tisíce českých korun (tis. Kč), není-li uvedeno jinak.

Účetní závěrka byla sestavena ke dni 31. prosinci 2017 jako nekonsolidovaná. Během roku 2017 nedošlo k použití nových účetních metod v porovnání s předchozím obdobím

CIZÍ MĚNY

Veškeré transakce v cizích měnách jsou přepočítávány na české koruny aktuálním devizovým kurzem zveřejněným Českou národní bankou (dále jen „ČNB“).

Finanční aktiva a závazky uváděné v cizích měnách jsou denně přepočítávány na české koruny aktuálním devizovým kurzem zveřejněným ČNB. Veškeré kurzové zisky a ztráty položek peněžité a nepeněžité povahy jsou vykázány v zisku nebo ztrátě z finančních operací.

CENNÉ PAPIRY OCEŇOVANÉ REÁLNOU HODNOTOU PROTI ÚČTŮM NÁKLADŮ NEBO VÝNOSŮ

Fond investuje pouze do cenných papírů, které jsou klasifikovány jako Cenné papíry oceňované reálnou hodnotou proti účtům nákladů nebo výnosů. Cenné papíry oceňované reálnou hodnotou proti účtům nákladů nebo výnosů se skládají ze dvou dílčích kategorií. První dílčí kategorií jsou cenné papíry k obchodování, což jsou cenné papíry, které byly pořízeny s cílem realizovat buď zisk z krátkodobých cenových fluktuací, nebo z obchodních marží. Druhou dílčí kategorií jsou cenné papíry oceňované reálnou hodnotou proti účtům nákladů nebo výnosů od okamžiku pořízení. Tato dílčí kategorie zahrnuje cenné papíry, které se Fond rozhodl takto oceňovat již při jejich pořízení. Cenné papíry oceňované reálnou hodnotou proti účtům nákladů nebo výnosů jsou nejprve oceňovány pořizovací cenou, zahrnující vedlejší pořizovací náklady vynaložené na jejich pořízení, a následně jsou oceňovány reálnou hodnotou. Veškeré související zisky a ztráty jsou zahrnuty v zisku nebo ztrátě z finančních operací. Reálná hodnota cenného papíru je stanovena jako tržní mid cena (pro dluhopisy) nebo bid cena (akcie) kótovaná příslušnou burzou cenných papírů nebo jiným aktivním veřejným trhem. V ostatních případech se použije reálná hodnota stanovená pomocí oceňovacího modelu na základě diskontovaného cash flow dohodnutá Společností s Depozitářem.

FINANČNÍ DERIVÁTY

Fond využívá k eliminaci finančních rizik finanční deriváty, zejména k zajištění měnového rizika. Přestože tyto nástroje jsou určeny ke snížení ekonomických rizik, Fond nevyužívá zajišťovací účetnictví. Zajišťované položky jsou oceňovány reálnou hodnotou se změnami reálné hodnoty účtovanými do výnosů nebo nákladů. Takový derivát, který není označen za sjednaný za účelem zajištění, je označován jako derivát k obchodování.

Finanční deriváty zahrnují termínované forwardové nebo swapové kontrakty. Hodnota pohledávky a závazku příslušného kontraktu je nejprve zachycena v podrozvaze v nominálních hodnotách. V okamžiku uzavření obchodu je jeho reálná hodnota blízká nule, následně je přečeňován na reálnou hodnotu prostřednictvím bilančních účtů s podvojným zápisem do výnosů nebo nákladů.

Změny reálných hodnot derivátů určených k obchodování se vykazují v položce *Čistý zisk nebo ztráta z finančních operací* ve výkazu zisků a ztrát. Reálné hodnoty jsou odvozeny z tržních cen nebo z modelů diskontovaných peněžních toků.

Měnové deriváty jsou sjednávány s protistranami na mimoburzovním trhu. Měnové deriváty jsou vykazovány v položce *Ostatní aktiva*, mají-li kladnou reálnou hodnotu, nebo v položce *Ostatní pasiva*, je-li jejich reálná hodnota pro Fond záporná.

NÁKLADY NA POPLATKY A PROVIZE

Jednorázové poplatky s výjimkou těch, které jsou přímo spojeny s nákupem cenných papírů, jsou účtovány přímo do nákladů.

PŘÍLOHA ÚČETNÍ ZÁVĚRKY

K 31. PROSINCI 2017

DATUM USKUTEČNĚNÍ ÚČETNÍHO PŘÍPADU

Fond účtuje o prodeji a nákupu cenných papírů, které vyžadují dodání během časového limitu stanoveného předpisem nebo zvyklostmi trhu v okamžiku uzavření smlouvy (tzv. trade date). Pohledávky/závazky z titulu prodeje/nákupu cenných papírů jsou účtovány proti účtům z ostatních aktiv, resp. ostatních pasiv. Ke dni majetkového a finančního vypořádání obchodů se otevřené položky vynulují proti pohybům na bankovních účtech Fondu. V ostatních případech se jedná o derivát nebo měnovou spotovou transakci, o kterých se účtuje od dne uzavření smlouvy do dne vypořádání v hodnotě podkladového instrumentu na podrozvahových a v reálné hodnotě na rozvahových účtech. Fond účtuje o prodeji a nákupu podílových listů v okamžiku vypořádání smlouvy (tzv. settlement date).

VÝNOSY Z DIVIDEND

Dividendové výnosy jsou účtovány k datu účinnosti nároku na jejich výplatu (datum ex-dividend). Dividendové výnosy ze zahraničních cenných papírů jsou zachyceny před odpočtem srážkové daně a dividendové výnosy z tuzemských cenných papírů jsou zachyceny po odpočtu srážkové daně.

POHLEDÁVKY A OPRAVNÉ POLOŽKY

Pohledávky vzniklé při obchodování s cennými papíry a provozní pohledávky se vykazují v nominální hodnotě. Pohledávky vzniklé z přecenění derivátů na kladnou reálnou hodnotu jsou vykazány v reálné hodnotě zjištěné k rozvahovému dni. Fond tvoří k pohledávkám po splatnosti opravné položky podle věkové struktury pohledávek. Nedobytné pohledávky se odepisují po skončení konkurzního řízení dlužníka nebo v případě, že pravděpodobnost jejich zaplacení není reálná.

Tvorba opravné položky se vykazuje jako náklad, její použití je vykázáno společně s náklady nebo ztrátami spojenými s úbytkem majetku ve výkazu zisku a ztráty. Rozpuštění opravné položky pro nepotřebnost se vykazuje ve výnosech.

Opravné položky k majetku vedenému v cizí měně se tvoří v této cizí měně. Kurzové rozdíly se vykazují stejně jako kurzové rozdíly z ocenění majetku, k němuž se vztahují.

ZÁVAZKY

Závazky vzniklé při obchodování s cennými papíry a provozní závazky se vykazují v nominální hodnotě. Závazky vzniklé z přecenění derivátů na zápornou reálnou hodnotu jsou vykazány v reálné hodnotě zjištěné k rozvahovému dni.

ÚVĚRY A ZAJIŠTĚNÍ

Poskytnuté nebo přijaté úvěry rámci repo operací a přijaté úvěry od ČSOB jsou vykazovány v nominální hodnotě včetně naběhlého příslušenství. Úvěry v cizí měně jsou přeceněny kurzem ČNB k rozvahovému dni. Jedná se o nederivátové obchody.

Výše a druh požadovaného zajištění závisí na posouzení úvěrového rizika protistrany. Byla zavedena pravidla stanovující přijatelnost jednotlivých typů zajištění a hodnotící parametry.

Hlavní typy přijatých zajištění:

- u půjček cenných papírů a reverzních repo obchodů: hotovost či cenné papíry,
- u OTC obchodů – měnové forwardy a měnové swapy: kolateralizace dle nařízení EMIR

Fond průběžně monitoruje tržní hodnotu všech zajištění:

- haircut u přijatého kolaterálu v rámci repo obchodů,
- monitoruje tržní hodnotu peněžního zajištění získaného/poskytnutého na základě vývoje reálných hodnot měnových derivátů

V případě nutnosti Fond požaduje dodatečné zajištění v souladu s příslušnou smlouvou. Výše zajištění vykazovaného k jednotlivým pohledávkám nepřevyšuje jejich účetní hodnotu. Při uzavírání derivátových transakcí Fond také využívá vzorové smlouvy o kompenzaci a ISDA-CSA dodatky pro kolateralizaci s cílem zajistit riziko nesplnění závazku protistrany.

REPO A REVERZNÍ REPO OBCHODY

Cenné papíry prodané na základě smluv o zpětné koupi k předem určenému datu (repo obchody) zůstávají vykazány v portfoliu Fondu. Odpovídající přijaté zdroje jsou v souladu s ekonomickou podstatou vykazovány jako přijaté úvěry v položce *Závazky vůči bankám*. Rozdíl mezi prodejní a zpětnou kupní cenou se účtuje jako úrokový náklad a časově se rozlišuje po dobu životnosti smlouvy.

Naopak cenné papíry koupené na základě smluv o zpětném prodeji k předem určenému datu (reverzní repo obchody) nejsou vykazovány v portfoliu Fondu, ale jsou evidovány a oceňovány na podrozvahových účtech. Poskytnuté plnění je vykazováno v položce *Pohledávky za bankami*. Rozdíl mezi nákupní a zpětnou prodejní cenou se účtuje jako úrokový výnos a časově se rozlišuje po dobu životnosti smlouvy.

Pro účely vykazání objemu aktiv v jednotlivých druzích SFT¹ se zapůjčitelnými aktivy rozumí objem cenných papírů v portfoliu fondu evidovaný prostřednictvím účtových skupin 381 a 382.

REZERVY

Účelové rezervy jsou tvořeny, má-li Fond existující závazek v důsledku událostí, k nimž došlo v minulosti, je pravděpodobné, že bude třeba vynaložit prostředky na jeho vypořádání a lze přiměřeně odhadnout výši tohoto závazku.

Tvorba rezerv se účtuje na vrub nákladů, jejich použití, snížení ve prospěch nákladů a zrušení pro nepotřebnost ve prospěch výnosů. Zůstatky rezerv podléhají každoroční inventarizaci, na jejímž základě jsou rezervy zrušeny nebo převedeny do následujícího roku.

Rezerva je tvořena v měně, ve které účetní jednotka předpokládá plnění.

DAŇ Z PŘIDANÉ HODNOTY

Fond není registrovaným plátcem daně z přidané hodnoty (dále jen „DPH“), proto veškerá DPH na vstupu se stává součástí vynaložených nákladů.

¹ Zkratka „SFT“ (securities financing transaction) označuje transakce s financováním cenných papírů, tj. „repo obchody, půjčky či výpůjčky cenných papírů nebo komodit, transakce s delší dobou vypořádání a maržové obchody“ ve smyslu nařízení (EU) č. 575/2013. Podstatou těchto transakcí je využívání aktiva protistrany k získání financování.

PŘÍLOHA ÚČETNÍ ZÁVĚRKY

K 31. PROSINCI 2017

DAŇ Z PŘÍJMŮ A DAŇOVÝ NÁKLAD

Daň z příjmů je kalkulována v souladu s platnou daňovou legislativou České republiky a vychází z hospodářského výsledku dosaženého podle českých účetních standardů a prováděcí vyhlášky pro finanční instituce. Daňový základ pro splatnou daň vychází z hospodářského výsledku Fondu za běžné období. Následně je upraven o daňově neuznatelné náklady a výnosy, které nepodléhají dani z příjmu resp. o výnosy zahrnované do samostatného základu daně. Aktuální daňová sazba pro podílové fondy činí 5 %. Daň ze samostatného základu daně činí 15%.

Daňový náklad zahrnuje běžnou a odloženou daň. Srážková daň ve výši, kterou nelze odečíst od splatné daně, tvoří součást daňového nákladu.

ODLOŽENÁ DAŇ

Odložená daň se vykazuje u všech přechodných rozdílů mezi zůstatkovou hodnotou aktiva nebo závazku v rozvaze a jejich daňovou hodnotou s použitím úplné závazkové metody. Odložená daňová pohledávka je zachycena ve výši, kterou bude pravděpodobně možno realizovat proti očekávaným zdanitelným ziskům v budoucnosti.

SPŘÍZNĚNÉ STRANY

Spřízněné strany jsou definovány takto:

- členové statutárního orgánu a vedoucí zaměstnanci Společnosti spravující Fond,
- společnosti ovládající Společnost a jejich akcionáři s podílem přesahujícím 10 % jejich základního kapitálu a vedoucí zaměstnanci těchto společností,
- osoby blízké (přímí rodinní příslušníci) členům představenstva, dozorčí rady, vedoucím zaměstnancům a společností ovládající Společnost,
- společnosti, v nichž členové orgánů Společnosti, vedoucí zaměstnanci nebo společnosti ovládající Společnost drží větší než 10% majetkovou účast,
- akcionáři s větší než 10% majetkovou účastí ve Společnosti a jimi ovládané společnosti.

Významné transakce, zůstatky a metody stanovení cen transakcí se spřízněnými stranami jsou uvedeny v bodu 19.

PROSTŘEDKY INVESTOVANÉ DO FONDU

Finanční prostředky získané prodejem podílových listů jsou vykazovány ve fondovém kapitálu Fondu, přestože má majitel podílových listů opci na zpětný odkup podílových listů. Fond je povinen odkoupit vydané podílové listy za cenu rovnající se výši podílu na fondovém kapitálu Fondu. Vklady podílníků jsou vykázány jako zvýšení Kapitálových fondů. Hodnota prostředků předaná Fondem k obhospodařování Společnosti je uvedena v podrozvaze v položce hodnoty předané k obhospodařování. Prodejní cena podílového listu je vypočítávána jako podíl fondového kapitálu a příslušného počtu podílových listů.

EMISNÍ ÁŽIO A KAPITÁLOVÉ FONDY

Emisní ážio představuje rozdíl mezi nominální hodnotou všech podílových listů a jejich aktuální hodnotou ke dni jejich vydání nebo odkupu. Kapitálové fondy jsou tvořeny z níže uvedených komponent:

- nominální hodnota podílových listů Fondu
- hodnota rozdílů ze zaokrouhlení emitovaných podílových listů
- ostatní kapitálové fondy

Ostatní kapitálové fondy představují zejména rozdíl mezi nominální hodnotou slučovaných fondů a jejich celkovým fondovým kapitálem slučovaných fondů. Nominální hodnota podílového listu každého slučovaného fondu byla při fúzi přepočtena konverzním poměrem, který vycházel z tržní ceny podílového listu nástupnického a slučovaného fondu k rozhodnému dni fúze.

V současné době jsou do položky *Ostatní kapitálové fondy* účtovány rozdíly ze zaokrouhlení emitovaných podílových listů, detail viz bod 9. Jedná se o rozdíl mezi částkou investovanou podílníky sníženou o vstupní poplatky a objemem skutečně emitovaných podílových listů Fondu. Prodejní cena podílového listu je vypočítávána jako podíl fondového kapitálu a příslušného počtu podílových listů. Podílové listy jsou prodávány investorům na základě denně stanovené prodejní ceny.

POUŽITÍ ODHADŮ

Sestavení účetní závěrky vyžaduje, aby vedení Společnosti provádělo odhady, které mají vliv na vykazované hodnoty aktiv a pasiv i podmíněných aktiv a pasiv k datu sestavení účetní závěrky a nákladů a výnosů v příslušném účetním období. Tyto odhady jsou založeny na informacích dostupných k datu sestavení účetní závěrky a mohou se od skutečných výsledků lišit.

NÁSLEDNÉ UDÁLOSTI

Dopad událostí, které nastaly mezi rozvahovým dnem a dnem sestavení účetní závěrky, je zachycen v účetních výkazech v případě, že tyto události poskytují doplňující důkazy o podmínkách, které existovaly k rozvahovému dni.

V případě, že mezi rozvahovým dnem a dnem sestavení účetní závěrky došlo k významným událostem zohledňujícím podmínky, které nastaly po rozvahovém dni, jsou důsledky těchto událostí popsány v příloze, ale nejsou zaúčtovány v účetních výkazech.

PŘÍLOHA ÚČETNÍ ZÁVĚRKY

K 31. PROSINCI 2017

3. POHLEDÁVKY ZA BANKAMI

	31. prosince 2017	31. prosince 2016
Běžné účty u bank (bod 19)	9 543	10 914
Poskytnuté úvěry v rámci repo obchodů (bod 17)	358 916	0
Celkem	368 459	10 914

4. AKCIE, PODÍLOVÉ LISTY A OSTATNÍ PODÍLY

Druh cenného papíru	Cena pořízení 31. prosince 2017	Tržní cena 31. prosince 2017	Cena pořízení 31. prosince 2016	Tržní cena 31. prosince 2016
Akcie				
zahraniční	1 429 220	1 732 596	1 221 575	1 561 184
	1 429 220	1 732 596	1 221 575	1 561 184
Podílové listy				
zahraniční	61 473	73 045	56 385	66 488
	61 473	73 045	56 385	66 488
Celkem	1 490 693	1 805 641	1 277 960	1 627 672

Zahraniční cenné papíry v roce 2017 i 2016 pocházely zejména ze Spojených států, Velké Británie a Francie.

5. OSTATNÍ AKTIVA

	31. prosince 2017	31. prosince 2016
Pohledávky za prodanými cennými papíry	0	11 504
Finanční deriváty (bod 18)	19 887	7 056
Ostatní pohledávky	2 025	3 611
Celkem	21 912	22 171

Ostatní pohledávky jsou tvořeny především pohledávkou za prodanými podílovými listy podílníkům a pohledávkami za zahraničními dividendami.

6. ZÁVAZKY VŮČI BANKÁM

	31. prosince 2017	31. prosince 2016
Přijaté úvěry v rámci repo obchodů (bod 17)	349 613	0
Přijaté kolaterály z nařízení EMIR	8 250	0
Přijaté bankovní úvěry	9 701	0
Celkem	367 564	0

7. OSTATNÍ PASIVA

	31. prosince 2017	31. prosince 2016
Závazky za nakoupenými cennými papíry	2	9 522
Finanční deriváty (bod 18)	1 683	17 806
Měnové obchody – spotové (bod 18)	358	1 245
Splatná daň z příjmů	6 497	139
Závazky vůči podílníkům	4 300	60
Ostatní závazky	64	0
Celkem	12 904	28 772

8. VÝNOSY A VÝDAJE PŘÍŠTÍCH OBDOBÍ

	31. prosince 2017	31. prosince 2016
Obhospodařovatelský poplatek	3 029	2 715
Odměna depozitáři	182	163
Audit fondu	73	73
Celkem	3 284	2 951

9. FONDOVÝ KAPITÁL A ROZDĚLENÍ ZISKU

PŘEHLED O ZMĚNÁCH FONDOVÉHO KAPITÁLU

	Kapitálové fondy	Ostatní kap. fondy	Emisní ážio	Zisk/ztráta	Nerozdělený zisk	Celkem
Zůstatek k 31. prosinci 2015	1 573 960	-342 050	-87 989	17 656	408 917	1 570 494
Čistý zisk nebo ztráta za účetní období	0	0	0	19 122	0	19 122
Nerozdělený zisk a neuhrazená ztráta	0	0	0	-17 656	17 656	0
Prodej podílových listů	220 198	30	-10 851	0	0	209 377
Odkup podílových listů	-178 484	0	8 525	0	0	-169 959
Zůstatek k 31. prosinci 2016	1 615 674	-342 020	-90 315	19 122	426 573	1 629 034
Čistý zisk nebo ztráta za účetní období	0	0	0	167 613	0	167 613
Nerozdělený zisk a neuhrazená ztráta	0	0	0	-19 122	19 122	0
Prodej podílových listů	238 791	41	17 764	0	0	256 596
Odkup podílových listů	-225 750	0	-15 234	0	0	-240 984
Zůstatek k 31. prosinci 2017	1 628 715	-341 979	-87 785	167 613	445 696	1 812 260

PŘÍLOHA ÚČETNÍ ZÁVĚRKY

K 31. PROSINCI 2017

FONDOVÝ KAPITÁL NA PODÍLOVÝ LIST

	31. prosince 2017	31. prosince 2016
AKTIVA:		
Pohledávky za bankami	368 459	10 914
Akcie, podílové listy a ostatní podíly	1 805 641	1 627 672
Ostatní aktiva	21 912	22 171
MÍNUS:		
Závazky vůči bankám	367 564	0
Ostatní pasiva	12 904	28 772
Výnosy a výdaje příštích období	3 284	2 951
Fondový kapitál	1 812 260	1 629 034
Počet vydaných podílových listů (kusy)	1 628 714 783	1 615 673 885
Fondový kapitál na 1 podílový list (Kč)	1,1127	1,0083

Čistá hodnota aktiv na podílový list dosáhla 1,1127 Kč k 31. prosinci 2017, což představuje nárůst o 10,35 % v porovnání s hodnotou 1,0083 Kč k 31. prosinci 2016.

HODNOTA ČISTÉHO ZISKU ČI ZTRÁTY NA JEDEN PODÍLOVÝ LIST A NÁVRH NA ROZDĚLENÍ

Hodnota čistého zisku (nebo ztráty) na jeden podílový list se vypočítá jako poměr mezi čistým ziskem (ztrátou) za rok a počtem vydaných podílových listů ke konci roku.

	31. prosince 2017	31. prosince 2016
Hodnota čistého zisku (nebo ztráty) na podílový list (v Kč)	0,1029	0,0118

Za rok 2017 vykazuje Fond zisk ve výši 167 613 tis. Kč, který v souladu s investiční strategií bude navržen k převodu do nerozděleného zisku a následně reinvestován. Rozdělení zisku za rok 2016 je uvedeno v přehledu o změnách fondového kapitálu.

PODÍLOVÉ LISTY

Tržní cena podílového listu je definována jako čistá hodnota aktiv Fondu připadající na jeden podílový list.

Podílové listy otevřených podílových fondů jsou nabízeny za cenu rovnající se výši podílu na aktuální účetní hodnotě fondu zvýšenou o prodejní poplatky. Prodejní poplatky jsou výnosem Společnosti.

V důsledku rozdílu mezi nominální hodnotou a tržní hodnotou podílového listu vzniká kladná nebo záporná hodnota emisního ážia. Při prodeji podílových listů dochází k zaokrouhlení emise počtu podílových listů na jednotku dolů. Uvedená skutečnost má za následek vznik rozdílu mezi hodnotou celkové investice do Fondu uvedené v přehledu změn fondového kapitálu a celkovým počtem prodaných podílových listů.

Počet prodaných a odkoupených podílových listů lze analyzovat následujícím způsobem:

	2017	2016
Počet podílových listů vydaných k 1. lednu	1 615 673 885	1 573 959 894
Prodané podílové listy	238 791 200	220 198 089
Odkoupené podílové listy	-225 750 302	-178 484 098
Počet podílových listů vydaných k 31. prosinci	1 628 714 783	1 615 673 885

PODÍLOVÉ LISTY VLASTNĚNÉ SPŘÍZNĚNÝMI STRANAMI

	2017	2016
Členové dozorčí rady	0	16 650
Členové představenstva	24 635	4 414 249
Celkem k 31. prosinci	24 635	4 430 899

10. VÝNOSY Z ÚROKŮ A PODOBNÉ VÝNOSY

Geografické členění	Tuzemsko	Evropa	Severní Amerika	2017	2016
Úroky z repo obchodů	456	4	0	460	0
Celkem	456	4	0	460	0

11. NÁKLADY NA ÚROKY A PODOBNÉ NÁKLADY

Geografické členění	Tuzemsko	Evropa	Severní Amerika	2017	2016
Úroky z přijatých úvěrů	250	0	0	250	0
Úroky z repo obchodů	84	0	0	84	0
Úroky z přijatých kolaterálů	5	0	0	5	0
Celkem	339	0	0	339	0

12. VÝNOSY Z AKCIÍ A PODÍLŮ

Geografické členění	Tuzemsko	Evropa	Severní Amerika	Asie	2017	2016
Zahraniční dividendy	0	20 487	18 100	949	39 536	41 279
Celkem	0	20 487	18 100	949	39 536	41 279

PŘÍLOHA ÚČETNÍ ZÁVĚRKY

K 31. PROSINCI 2017

13.NÁKLADY NA POPLATKY A PROVIZE

	2017	2016
Bankovní poplatky	259	185
Transakční poplatky z obchodování	775	918
Poplatky za správu a úchovu cenných papírů	624	554
Ostatní	44	40
Celkem	1 702	1 697

14.ZISK NEBO ZTRÁTA Z FINANČNÍCH OPERACÍ

Geografické členění	Tuzemsko	Evropa	Severní Amerika	Asie	2017	2016
Zisky a ztráty z prodeje cenných papírů	0	2 413	37 377	2 794	42 584	13 680
Oceňovací rozdíly z cenných papírů	0	-22 807	-13 813	1 856	-34 764	42 376
Obchody s deriváty a měnové spoty	-1 061	23 266	126 356	9 147	157 708	-35 945
Pobídky a korporátní akce	0	0	116	0	116	31
Kurzové rozdíly	48	13 084	-45	-266	12 821	-497
Celkem	-1 013	15 957	149 991	13 531	178 465	19 645

Položka Oceňovací rozdíly z cenných papírů je tvořena tržní změnou přecenění i kurzovými rozdíly z přecenění cenných papírů.

15.SPRAVNÍ NÁKLADY

	2017	2016
Poplatky za obhospodařování (bod 19)	34 293	30 762
Poplatky Depozitáři (bod 19)	2 058	1 846
Poplatky za audit	121	121
Celkem	36 472	32 729

Fond hradí Společnosti poplatky za obhospodařování ve výši 2 % průměrné roční hodnoty fondového kapitálu Fondu a Depozitáři 0,12 % hodnoty fondového kapitálu Fondu. Poplatky jsou časově rozlišeny v souladu se Statutem.

UKAZATEL CELKOVÉ NÁKLADOVOSTI (TER)

Fond vykazuje ukazatel celkové nákladovosti (TER) za dané účetní období jako poměr celkových provozních nákladů Fondu k průměrné měsíční hodnotě fondového kapitálu Fondu. Celkovými provozními náklady se rozumí součet nákladů na poplatky a provize, správních nákladů a ostatních provozních nákladů po odečtení poplatků a provizí na operace s investičními instrumenty.

	2017	2016
Ukazatel celkové nákladovosti	2,20 %	2,18 %

16.DAŇ Z PŘÍJMŮ

A. SPLATNÁ

	2017	2016
Hospodářský výsledek před zdaněním	179 948	26 495
Rozdíly mezi ziskem a daňovým základem		
Výnosy nepodléhající zdanění	-40 842	-43 478
Daňově neuznatelné náklady	126	200
Odečet daňové ztráty z minulých let	-33 554	0
Základ daně	105 678	-16 783
Daň z příjmů ve výši 5 %	5 284	0
Samostatný základ daně (zahraniční dividendy)	39 658	41 419
Srážková daň	7 051	7 373
Náklady na splatnou daň celkem	12 335	7 373

B. ODLOŽENÁ

	2017	2016
Newyžité daňové ztráty (5%)	0	1 678
Celkem	0	1 678

Potenciální odložená daňová pohledávka nebyla v roce 2016 vykázána, neboť existovala nejistota, že Fond nevytvoří v budoucnosti dostatečný daňový základ, proti němuž bude možné tuto odloženou daňovou pohledávku využít, z důvodu volatility na finančních trzích, které ovlivňují reálnou hodnotu aktiv společnosti. Daňové ztráty z let 2016 a 2015 v celkové výši 33 554 tis. Kč Fond využil v roce 2017.

PŘÍLOHA ÚČETNÍ ZÁVĚRKY

K 31. PROSINCI 2017

17. INFORMACE TÝKAJÍCÍ SE SFT A SWAPŮ VEŠKERÝCH VÝNOSŮ

Pro účely naplnění požadavku čl. 13 odst. 1 písm. a) Nařízení SFT byly v rozhodném období využívány následující obchody, které mají být uváděny ve výroční zprávě Fondu: V uplynulém roce Fond uzavíral repo obchody a reverzní repo obchody s dluhopisy. Z titulu nařízení EMIR² Fond začal přijímat a poskytovat peněžní kolaterály smluvním protistranám v závislosti na vývoji reálné hodnoty uzavřených měnových derivátů.

A. REVERZNÍ REPO OPERACE

OBECNÉ ÚDAJE

	2017	2016
Pohledávky za bankami (bod 3)	358 916	0
Reálná hodnota přijatých cenných papírů	358 938	0

Objem vypůjčených cenných papírů představoval 16,3% podíl na celkových aktivech Fondu.

ÚDAJE O KONCENTRACI

Deset nejvýznamnějších emitentů kolaterálu v rámci všech SFT a swapů veškerých výnosů (členění objemů obdrženého kolaterálu cenných papírů podle názvu emitenta):

Název emitenta	Objem obdrženého kolaterálu	Měna
Česká národní banka	351 000	CZK

Jediným emitentem kolaterálu byla v roce 2017 Česká národní banka.

Deset nejvýznamnějších smluvních stran u jednotlivých druhů SFT a swapů veškerých výnosů samostatně (název smluvní strany a hrubý objem nevyřádaných obchodů):

Název smluvní strany	Objem nevyřádaných obchodů	Měna
Česká spořitelna	359 000	CZK

Pro uzavírání reverzních repo obchodů na účet Fondu byla v roce 2017 využívána jediná protistrana: Česká Spořitelna, a.s. K 31. prosinci 2017 byl nevyřádan pouze jediný obchod v hrubém objemu 359 000 tis. Kč.

² regulace EMIR („European Market Infrastructure Regulation“; zj. nařízení Evropského parlamentu a Rady (EU) č. 648/2012 o OTC (mimoburzovních) derivátech, ústředních protistranách a registrech obchodních údajů a nařízení Komise v přenesené pravomoci (EU) č. 149/2013

SOUHRNNÉ ÚDAJE O OBCHODECH ZA KAŽDÝ DRUH SFT A SWAPŮ VEŠKERÝCH VÝNOSŮ SAMOSTATNĚ V ČLENĚNÍ

Druh kolaterálu	Kvalita kolaterálu	Splatnost	Profil splatnosti SFT	Měna	Země smluvní strany
Pokladniční poukázka	A+	3-12 měsíců	1 týden -1 měsíc	CZK	Česká republika

Rating kolaterálu byl odvozen od ratingu České republiky. Zdroj: agentura Fitch.

ÚSCHOVA KOLATERÁLU OBDRŽENÉHO FONDEM V RÁMCI SFT A SWAPŮ VEŠKERÝCH VÝNOSŮ

Kolaterál ve formě tuzemských dluhových cenných papírů je uschován u Centrálního depozitáře cenných papírů, zahraniční cenné papíry pak v registru Clearstream Banking Luxembourg.

Přijatý kolaterál je uschován v evidenci TKD (trh krátkodobých dluhopisů) v nominální hodnotě 351 000 tis. Kč.

ÚDAJE O OPĚTOVNÉM POUŽITÍ KOLATERÁLU

Podíl kolaterálu, který byl obdržen a je opětovně použit: 351 000 tis. Kč (100%).

B. REPO OPERACE

OBECNÉ ÚDAJE

	2017	2016
Závazky vůči bankám	349 613	0
Reálná hodnota poskytnutých cenných papírů	358 938	0

Objem zapůjčených cenných papírů vyjádřený jako podíl na celkových zapůjčitelných aktivech vymezených bez zahrnutí peněžních prostředků a peněžních ekvivalentů představoval k 31. prosinci 2017 celkem 19,8% na aktivech Fondu.

Objem aktiv využitých v jednotlivých druzích SFT a swapech veškerých výnosů vyjádřený v absolutní výši (v měně subjektu kolektivního investování) a jako podíl na aktivech spravovaných subjektem kolektivního investování představoval 16,3% .

ÚDAJE O KONCENTRACI

V rámci uzavřených repo obchodů Fond přijal za zapůjčené cenné papíry peněžní kolaterál.

Deset nejvýznamnějších smluvních stran u jednotlivých druhů SFT a swapů veškerých výnosů samostatně (název smluvní strany a hrubý objem nevyřádaných obchodů):

Název smluvní strany	Objem nevyřádaných obchodů	Měna
ERSTE BANK	13 688 833	EUR

PŘÍLOHA ÚČETNÍ ZÁVĚRKY

K 31. PROSINCI 2017

SOUHRNNÉ ÚDAJE O OBCHODECH ZA KAŽDÝ DRUH SFT A SWAPŮ VEŠKERÝCH VÝNOSŮ SAMOSTATNĚ V ČLENĚNÍ

Druh kolaterálu	Emitent	Kvalita kolaterálu	Splatnost cenného papíru	Splatnost transakce	Měna	Země smluvní strany
Pokladniční poukázka	ČNB	A+	3-12 měsíců	1 týden – 1 měsíc	EUR	Rakousko

Rating pokladniční poukázky ČNB byl odvozen od ratingu České republiky, zdroj: agentura Fitch. Vypořádání všech výše uvedených obchodů proběhlo dvoustraně.

ÚSCHOVA KOLATERÁLU POSKYTNUTÉHO FONDEM V RÁMCI SFT A SWAPŮ VEŠKERÝCH VÝNOSŮ

Kolaterál ve formě dluhových cenných papírů byl uschován u příslušných custodienů protistran na sdružených účtech, zahraniční cenné papíry pak v registru Clearstream Banking Luxembourg.

C. SPOLEČNÉ ÚDAJE O VÝNOSECH A NÁKLADECH ZA KAŽDÝ DRUH SFT

V uplynulém roce Fond při uzavírání repo obchodů nevyužíval žádné zprostředkovatele, vyjma smluvních protistran. Za zprostředkování repo obchodů nebyly Fondu účtovány žádné poplatky, pouze za vypořádání (custody).

Název protistrany	Druh obchodu	Výnosy (tis. Kč)	Podíl na výnosech	Náklady (tis. Kč)	Podíl na nákladech
Česká spořitelna	Repo reverzní	219	47,6%	86	100%
ERSTE BANK	Repo	4	0,9%	0	0 %
Česká spořitelna	Repo	237	51,5%	0	0 %

Položka náklady obsahuje úrokové náklady na repo obchody a poplatky za vypořádání.

18.FINANČNÍ RIZIKA

Rizikový profil Fondu vycházející z poměru rizika a výnosů je vyjádřen především syntetickým ukazatelem (tzv. synthetic risk and reward indicator - SRRI). Fond byl zařazen do rizikové skupiny 4. Tento údaj označuje jak potenciální výnos investice, tak související rizikovost fondu. Čím vyšší toto číslo je, tím vyšší může být výnos, ale tím i méně předvídatelný a dojit i ke ztrátě. Ukazatel byl vypočten na základě údajů z minulosti, které nejsou vždy spolehlivým vodítkem, pokud jde o rizikový profil fondu do budoucna. Ukazatel rizika a výnosu se pravidelně přehodnocuje a může se proto zvyšovat i snižovat.

Údaj se vypočítává pro investora investujícího v CZK. Zařazení fondu do rizikové skupiny 4 odpovídá historické proměnlivosti hodnoty podílových listů způsobené umístěním aktiv do státních dluhopisů.

A. TRŽNÍ RIZIKO

Fond se vystavuje vlivu tržního rizika v důsledku své činnosti a investiční strategie v souladu se svým Statutem. Tržní riziko je spojené s nepříznivým pohybem ceny nebo hodnoty majetku Fondu včetně hodnoty zajišťovacích operací a aktiv obecně (především kurzů cenných papírů, měn nebo úrokových sazeb). Tento nepříznivý vývoj může souviset s makroekonomickou situací, ekonomickou situací jednotlivých emitentů nebo i s událostmi, které vývoj na trzích ovlivňují nepřímo, jako např. politická situace. Fond podléhá kromě zákonných omezení případně omezení uvedených ve statutu, souboru interních limitů, které přímo ovlivňují velikost cizoměnové rizikové expozice, úrokové rizikové expozice, případně i akciovou alokaci na jednotlivých trzích dle volatility, ratingové struktury či dalších charakteristik. Jednotlivé limity jsou aplikovány vždy s ohledem na povahu Fondu.

B. FINANČNÍ DERIVÁTY

Fond může investovat do derivátů sloužících především k zajištění měnových kurzů, úrokových sazeb, kurzů cenných papírů, atd. Jedná se o následující typy rizik vztahující se k jednotlivým finančním derivátům:

- i) FX forward/swapy – nástroje, kterými se fixuje měnový kurz investice v cizí měně k měně, ve které je denominován Fond. Tímto způsobem se Fond zajistí nejen proti nepříznivému vývoji měnového kurzu (oslabování cizí měny), ale i proti posilování cizí měny, tj. Fond přijme riziko, že nebude profitovat při posilování cizí měny,
- ii) Úrokové/měnové swapy (IRS a CCS swapy) – obdobné riziko jako v případě měnových forwardů, tj. riziko opačného vývoje úroků nebo měnových kurzů, než který Fond očekával,
- iii) Futures – riziko budoucího nepříznivého vývoje ceny podkladového aktiva.

S rizikem investování do derivátových obchodů je spjata riziko pákového efektu, kdy i malý pohyb ceny podkladového aktiva může mít za následek nepoměrně větší změnu v hodnotě derivátu, tzn., že při nízké investici lze dosáhnout velkého zisku, ale i ztráty. Fond nevyužívá zajišťovací účetnictví, neboť zajišťované položky jsou oceňovány reálnou hodnotou se změnami reálné hodnoty účtovanými do výnosů nebo nákladů. Jmenovité hodnoty, vykázané souhrnně rovněž v podrozvaze Fondu, slouží pro objemové porovnání s nástroji vykázanými v rozvaze, ale nepředstavují expozici Fondu vůči úvěrovému riziku. Níže uvedená tabulka obsahuje přehled o jmenovitých a reálných hodnotách finančních derivátů Fondu otevřených ke konci roku.

MĚNOVÉ FORWARDY A SWAPY

31. prosince 2017				31. prosince 2016			
Jmenovitá hodnota		Kladná	Záporná	Jmenovitá hodnota		Kladná	Záporná
Pohledávky	Závazku	Reálná hodnota		Pohledávky	Závazku	Reálná hodnota	
1 625 330	1 607 127	19 886	1 683	870 057	880 806	7 056	17 805

MĚNOVÝ SPOT-SWAP

31. prosince 2017				31. prosince 2016			
Jmenovitá hodnota		Kladná	Záporná	Jmenovitá hodnota		Kladná	Záporná
Pohledávky	Závazku	Reálná hodnota		Pohledávky	Závazku	Reálná hodnota	
155 424	155 782	0	358	0	0	0	0

PŘÍLOHA ÚČETNÍ ZÁVĚRKY

K 31. PROSINCI 2017

Z pohledu zbytkové splatnosti lze obchody k 31. prosinci 2017 zařadit do kategorie 1-3 měsíce. K 31. prosinci 2016 byly všechny obchody splatné rovněž do 3 měsíců.

C. MĚNOVÉ RIZIKO

Měnové riziko souvisí s pohybem kurzů měn, ve kterých jsou denominovány investice Fondu, oproti měně, ve které jsou denominovány podílové listy Fondu, tj. oproti CZK. Pokud tyto měny oproti CZK oslabují, klesá hodnota podílových listů Fondu i v případě, že jsou kurzy příslušných cenných papírů na kapitálovém trhu stabilní, a naopak. Toto riziko může být omezeno tím, že Fond se proti němu zajistí uzavřením měnových derivátů, nejčastěji FX forwardů a FX swapů. Následující tabulka shrnuje expozici Fondu vůči měnovému riziku. Tabulka obsahuje aktiva a pasiva Fondu v zůstatkových hodnotách, uspořádané podle měn. Čistá výše aktiv nebo pasiv představuje expozici Fondu vůči pohybu zahraničních měn vůči české koruně.

31. PROSINCE 2017

Devizová pozice	CZK	EUR	USD	GBP	Ostatní	Celkem
Pohledávky za bankami	358 916	0	8 206	228	1 109	368 459
Aktie, podílové listy a ostatní podíly	0	345 395	1 129 859	124 745	205 642	1 805 641
Ostatní aktiva	670	554	19 168	241	1 279	21 912
Aktiva celkem	359 586	345 949	1 157 233	125 214	208 030	2 196 012
Závazky vůči bankám	11 246	356 318	0	0	0	367 564
Ostatní pasiva	10 863	1 683	358	0	0	12 904
Výnosy a výdaje příštích období	3 284	0	0	0	0	3 284
Fondový kapitál	1 812 260	0	0	0	0	1 812 260
Pasiva celkem	1 837 653	358 001	358	0	0	2 196 012
Čistá devizová pozice	-1 482 862	-10 692	1 159 506	125 214	208 030	0
Podrozvahová aktiva	1 625 330	0	155 424	0	0	1 780 754
Podrozvahová pasiva	514 720	508 507	1 011 607	0	87 013	2 121 847
Čisté měnové riziko včetně podrozvahy	-372 252	-519 199	303 323	125 223	121 812	-341 093

31. PROSINCE 2016

Devizová pozice	CZK	EUR	USD	GBP	Ostatní	Celkem
Pohledávky za bankami	8 805	402	412	1 216	79	10 914
Akcie, podílové listy a ostatní podíly	0	264 441	1 051 673	127 122	184 436	1 627 672
Ostatní aktiva	2 172	448	13 282	91	6 178	22 171
Aktiva celkem	10 977	265 291	1 065 367	128 429	190 693	1 660 757
Ostatní pasiva	6 412	-1 306	24 470	-144	-660	28 772
Výnosy a výdaje příštích období	2 951	0	0	0	0	2 951
Fondový kapitál	1 629 034	0	0	0	0	1 629 034
Pasiva celkem	1 638 397	-1 306	24 470	-144	-660	1 660 757
Čistá devizová pozice	-1 627 420	266 597	1 040 897	128 573	191 353	0
Podrozvahová aktiva	766 669	103 388	0	0	0	870 057
Podrozvahová pasiva	0	0	801 931	0	78 875	880 806
Čisté měnové riziko včetně podrozvahy	-860 751	369 985	238 966	128 573	112 478	-10 749

D. ÚROKOVÉ RIZIKO

Finanční pozice a peněžní toky Fondu jsou vystaveny riziku pohybů běžných úrovní tržních úrokových sazeb. Úrokové marže mohou v důsledku takových změn růst i klesat v případě vzniku neočekávaných pohybů.

Jedinými rozvahovými položkami Fondu exponovanými vůči úrokovému riziku jsou **pohledávky za bankami** ve výši 368 459 tis. Kč k 31. prosinci 2017 (k 31. prosinci 2016 pak 10 914 tis. Kč) a **závazky vůči bankám** ve výši 367 564 tis. Kč k 31. prosinci 2017 (k 31. prosinci 2016 0 tis. Kč). Uvedené položky měly zbytkovou splatnost kratší než 3 měsíce.

E. RIZIKO LIKVIDITY

Riziko spočívající v nemožnosti prodat aktivum v požadovaném okamžiku, popřípadě v požadovaném okamžiku získat za aktivum přiměřenou cenu, což by v krajním případě mohlo vést k pozastavení odkupování podílových listů. Riziko likvidity je vyšší zejména u aktiv obchodovaných na menších trzích, tzv. rozvíjejících se trzích, u společností s menší tržní kapitalizací, u nestandardních aktiv apod. Jelikož jsou cenné papíry Fondu obchodované na světových burzách, které lze realizovat v průběhu několika málo dní, je nepravděpodobné, že by Fond nebyl z důvodu absence likviditních prostředků schopen dostát svých závazků. Riziko likvidity pro Fond je nicméně omezené skutečností, že všechna aktiva jsou reálně přeměnitelná do peněžních prostředků v kratší době, než je očekávaná realizace odkupů podílníků Fondu.

Následující tabulka člení aktiva a pasiva Fondu podle příslušných pásem splatnosti na základě zbytkové splatnosti k rozvahovému dni. V tabulce jsou obsažena rovněž aktiva a závazky rozdělené dle zbytkové splatnosti. Zbytková splatnost představuje dobu od data účetní závěrky do data smluvní splatnosti aktiva nebo závazku. Položky, které nemají smluvní splatnost, jsou zahrnuty ve skupině „Nespecifikováno“.

PŘÍLOHA ÚČETNÍ ZÁVĚRKY

K 31. PROSINCI 2017

31. PROSINCE 2017

Rozvahové položky	do 3 měsíců	Nespecifikováno	Celkem
Pohledávky za bankami	368 459	0	368 459
Akcie a podílové listy	0	1 805 641	1 805 641
Ostatní aktiva	21 912	0	21 912
Aktiva celkem	390 371	1 805 641	2 196 012
Závazky vůči bankám	367 564	0	367 564
Ostatní pasiva a výdaje příštích období	16 188	0	16 188
Fondový kapitál	0	1 812 260	1 812 260
Pasiva celkem	383 752	1 812 260	2 196 012
Rozdíl	6 619	-6 619	0

Podrozvahové položky	do 3 měsíců	Nespecifikováno	Celkem
Pohledávky ze spotových a pevných termínových operací	1 780 754	0	1 780 754
Závazky ze spotových a pevných termínových operací	1 762 909	0	1 762 909
Přijaté zástavy a zajištění	358 938	0	358 938

31. PROSINCE 2016

Rozvahové položky	do 3 měsíců	Nespecifikováno	Celkem
Pohledávky za bankami	10 914	0	10 914
Akcie a podílové listy	0	1 627 672	1 627 672
Ostatní aktiva	22 171	0	22 171
Aktiva celkem	33 085	1 627 672	1 660 757
Ostatní pasiva	28 772	0	28 772
Výnosy a výdaje příštích období	2 951	0	2 951
Fondový kapitál	0	1 629 034	1 629 034
Pasiva celkem	31 723	1 629 034	1 660 757
Rozdíl	1 362	-1 362	0

Podrozvahové položky	do 3 měsíců	Nespecifikováno	Celkem
Pohledávky z pevných termínových operací	870 057	0	870 057
Závazky z pevných termínových operací	880 806	0	880 806

F. ÚVĚROVÉ (KREDITNÍ) RIZIKO

Představuje takové riziko, že emitent (nejčastěji emitent dluhopisu) či protistrana nesplní svůj závazek vyplatit smluvený úrok nebo jistinu. I přes nejpečlivější výběr cenných papírů či protistran nelze vyloučit, že dojde ke ztrátě zapříčiněné tímto nesplněním závazků emitentů cenných papírů či protistran obchodu. ČSOB AM stanovuje pravidla a postupy pro výběr investičních instrumentů v souladu se statutem a investiční strategií takovým způsobem, aby kreditní profil investic odpovídal povaze Fondu. Za tímto účelem je definována metodika stanovení ratingů, která vychází z hodnocení kreditního rizika renomovanými ratingovými agenturami, jakými jsou Standard and Poor's, Fitch Ratings a Moody's. Výše podstupovaného kreditního rizika je definována zákonem, statutem popřípadě dalšími interními limity omezujícími kreditní riziko.

G. RIZIKO VYPOŘÁDÁNÍ

Patří mezi kreditní rizika a představuje takové riziko, že vypořádání transakce neproběhne tak, jak se předpokládalo z důvodu, že protistrana nezaplatí nebo nedodá investiční nástroje ve stanovené lhůtě. Vzhledem k tomu, že obchody Fondu probíhají s výjimkou obchodů, které to předem svou povahou vylučují (např. primární úpis cenných papírů) a s výjimkou derivátových operací (měnové, úrokové a podobné deriváty) zásadně proti penězům (delivery versus payment), je riziko přímé ztráty malé.

H. OPERAČNÍ RIZIKO

Spočívá ve ztrátě vlivem nedostatků či selhání vnitřních procesů nebo lidského faktoru anebo vlivem vnějších událostí a rizika ztráty majetku svěřeného do úschovy nebo jiného opatrování, které může být zapříčiněno zejména insolventností, nedbalostním či úmyslným jednáním osoby, která má v úschově nebo jiném opatrování majetek Fondu nebo cenné papíry vydávané Fondem.

I. RIZIKO ZRUŠENÍ FONDU

Může nastat z důvodů stanovených ZISIF, například z důvodu odnětí povolení, zrušení investiční společnosti s likvidací, rozhodnutí soudu, nebo za podmínek uvedených ve statutu Fondu. S ohledem na tuto možnost nemá podílník zaručeno, že bude moci být podílníkem Fondu po celou dobu trvání jeho investičního horizontu, což může mít negativní dopad na předpokládaný výnos investice.

J. RIZIKO ZPĚTNÝCH ODKUPŮ

Představuje riziko odprodeje velkých objemů podílových listů Fondu, což může způsobit, že Fond bude nucen prodat aktiva v čase a za cenu, za kterou by za normálních okolností tato aktiva neprodával. V takovém případě se správce Fondu snaží s ohledem na dodržení povinnosti odborné péče zpeněžit tato aktiva za cenu nejvýše dosažitelnou v daném čase.

PŘÍLOHA ÚČETNÍ ZÁVĚRKY

K 31. PROSINCI 2017

19. TRANSAKCE SE SPŘÍZNĚNÝMI STRANAMI

Aktiva	31. prosince 2017	31. prosince 2016
Běžné účty u Depozitáře (bod 3)	9 543	10 914
Kladná reálná hodnota měnových forwardů sjednaných s Depozitářem (bod 5)	8 445	6 179
Aktiva celkem	17 988	17 093

Závazky	31. prosince 2017	31. prosince 2016
Přijaté bankovní úvěry (bod 6)	9 701	0
Poplatek za obhospodařování placený Společnosti (bod 8)	3 029	2 715
Poplatek Depozitáři (bod 8)	182	163
Záporná reálná hodnota měnových forwardů sjednaných s Depozitářem (bod 7)	1 464	3 301
Poplatky za správu a úschovu cenných papírů (bod 7)	58	53
Závazky celkem	14 434	6 232

Náklady	31. prosince 2017	31. prosince 2016
Poplatky za obhospodařování placené Společnosti (bod 15)	34 293	30 763
Poplatky placené Depozitáři za výkon jeho funkce (bod 15)	2 058	1 846
Bankovní poplatky placené Depozitáři (bod 13)	20	21
Ostatní poplatky placené Depozitáři (bod 13)	863	717
Debetní úroky placené Depozitáři (bod 11)	250	0
Náklady celkem	37 484	33 347

Za spřízněné osoby lze považovat Společnost a depozitáře. Podílové listy vlastněné, prodané a odkoupené spřízněnými osobami Společnosti jsou uvedeny v bodě 9.

Vedení Společnosti se domnívá, že všechny transakce se spřízněnými stranami byly provedeny za srovnatelných podmínek a úrokových sazeb, které byly ve stejné době poskytnuty ve srovnatelných transakcích jiným subjektům nebo transakcích u podobných společností a vedení Společnosti se domnívá, že tyto transakce nepředstavují vyšší míru úvěrového rizika nebo jiné nepříznivé znaky. Poplatky za obhospodařování placené Společnosti byly stanoveny v souladu se Statutem.

20. MAJETEK A ZÁVAZKY NEVYKÁZANÉ V PODROZVAZE

V účetnictví Fondu jsou v podrozvaze vykázány pohledávky a závazky z pevných termínových operací, hodnoty předané k obhospodařování a přijaté zástavy a zajištění z reverzních repo operací. Fond nemá majetek a závazky, které by nebyly vykázány v rozvaze nebo podrozvaze, ani limitů uvedených ve statutu Fondu.

21. NÁSLEDNÉ UDÁLOSTI

Od rozvahového dne do data sestavení účetní závěrky nenastaly žádné významné události mající vliv na činnost Fondu.

Datum sestavení

Podpis statutárního zástupce

11. dubna 2018


Ing. Nicole Krajčovičová



KPMG Česká republika Audit, s.r.o.

Pobřežní 648/1a
186 00 Praha 8
Česká republika
+420 222 123 111
www.kpmg.cz

Zpráva nezávislého auditora pro podílníky fondu ČSOB Akciový, ČSOB Asset Management, a.s., investiční společnost, otevřený podílový fond

Výrok auditora

Provedli jsme audit přiložené účetní závěrky fondu ČSOB Akciový, ČSOB Asset Management, a.s., investiční společnost, otevřený podílový fond (dále také „Fond“) sestavené na základě českých účetních předpisů, která se skládá z rozvahy k 31. prosinci 2017, výkazu zisku a ztráty za rok končící 31. prosincem 2017 a přílohy v účetní závěrce, která obsahuje popis použitých podstatných účetních metod a další vysvětlující informace. Údaje o Fondu jsou uvedeny v bodě 1 přílohy v této účetní závěrce.

Podle našeho názoru přiložená účetní závěrka podává věrný a poctivý obraz aktiv a pasiv Fondu k 31. prosinci 2017 a nákladů a výnosů a výsledku jeho hospodaření za rok končící 31. prosincem 2017 v souladu s českými účetními předpisy.

Základ pro výrok

Audit jsme provedli v souladu se zákonem o auditorech a standardy Komory auditorů České republiky pro audit, kterými jsou mezinárodní standardy pro audit (ISA) případně doplněné a upravené souvisejícími aplikačními doložkami. Naše odpovědnost stanovená těmito předpisy je podrobněji popsána v oddílu Odpovědnost auditora za audit účetní závěrky. V souladu se zákonem o auditorech a Etickým kodexem přijatým Komorou auditorů České republiky jsme na Fondu nezávislí a splnili jsme i další etické povinnosti vyplývající z uvedených předpisů. Domníváme se, že důkazní informace, které jsme shromáždili, poskytují dostatečný a vhodný základ pro vyjádření našeho výroku.

Ostatní informace

Ostatními informacemi jsou v souladu s § 2 písm. b) zákona o auditorech informace uvedené ve výroční zprávě mimo účetní závěrku a naši zprávu auditora. Za ostatní informace odpovídá statutární orgán společnosti ČSOB Asset Management, a.s., investiční společnost (dále také „Společnost“).



Náš výrok k účetní závěrce se k ostatním informacím nevztahuje. Přesto je však součástí našich povinností souvisejících s auditem účetní závěrky seznámení se s ostatními informacemi a posouzení, zda ostatní informace nejsou ve významném (materiálním) nesouladu s účetní závěrkou či s našimi znalostmi o účetní jednotce získanými během auditu účetní závěrky nebo zda se jinak tyto informace nejeví jako významně (materiálně) nesprávné. Také posuzujeme, zda ostatní informace byly ve všech významných (materiálních) ohledech vypracovány v souladu s příslušnými právními předpisy. Tímto posouzením se rozumí, zda ostatní informace splňují požadavky právních předpisů na formální náležitosti a postup vypracování ostatních informací v kontextu významnosti (materiality), tj. zda případné nedodržení uvedených požadavků by bylo způsobilé ovlivnit úsudek činěný na základě ostatních informací.

Na základě provedených postupů, do míry, již dokážeme posoudit, uvádíme, že

- ostatní informace, které popisují skutečnosti, jež jsou též předmětem zobrazení v účetní závěrce, jsou ve všech významných (materiálních) ohledech v souladu s účetní závěrkou a
- ostatní informace byly vypracovány v souladu s právními předpisy.

Dále jsme povinni uvést, zda na základě poznatků a povědomí o Fondu, k nimž jsme dospěli při provádění auditu, ostatní informace neobsahují významné (materiální) věcné nesprávnosti. V rámci uvedených postupů jsme v obdržení ostatních informacích žádné významné (materiální) věcné nesprávnosti nezjistili.

Odpovědnost statutárního orgánu a dozorčí rady Společnosti za účetní závěrku

Statutární orgán Společnosti odpovídá za sestavení účetní závěrky podávající věrný a poctivý obraz v souladu s českými účetními předpisy a za takový vnitřní kontrolní systém, který považuje za nezbytný pro sestavení účetní závěrky tak, aby neobsahovala významné (materiální) nesprávnosti způsobené podvodem nebo chybou.

Při sestavování účetní závěrky je statutární orgán Společnosti povinen posoudit, zda je Fond schopen nepřetržitě trvat, a pokud je to relevantní, popsat v příloze v účetní závěrce záležitosti týkající se jeho nepřetržitého trvání a použití předpokladu nepřetržitého trvání při sestavení účetní závěrky, s výjimkou případů, kdy statutární orgán plánuje zrušení Fondu nebo ukončení jeho činnosti, resp. kdy nemá jinou reálnou možnost, než tak učinit.

Za dohled nad procesem účetního výkaznictví Fondu odpovídá dozorčí rada Společnosti.

Odpovědnost auditora za audit účetní závěrky

Naším cílem je získat přiměřenou jistotu, že účetní závěrka jako celek neobsahuje významnou (materiální) nesprávnost způsobenou podvodem nebo chybou a vydat zprávu auditora obsahující náš výrok. Přiměřená míra jistoty je velká míra jistoty, nicméně není zárukou, že audit provedený v souladu s výše uvedenými předpisy ve všech případech v účetní závěrce odhalí případnou existující významnou (materiální) nesprávnost. Nesprávnosti mohou vzniknout v důsledku podvodů nebo chyb a považují se za významné (materiální), pokud lze reálně předpokládat, že by jednotlivě nebo v souhrnu mohly ovlivnit ekonomická rozhodnutí, která uživatelé účetní závěrky na jejím základě přijmou.



Při provádění auditu v souladu s výše uvedenými předpisy je naší povinností uplatňovat během celého auditu odborný úsudek a zachovávat profesní skepticismus. Dále je naší povinností:

- Identifikovat a vyhodnotit rizika významné (materiální) nesprávnosti účetní závěrky způsobené podvodem nebo chybou, navrhnout a provést auditorské postupy reagující na tato rizika a získat dostatečné a vhodné důkazní informace, abychom na jejich základě mohli vyjádřit výrok. Riziko, že neodhalíme významnou (materiální) nesprávnost, k níž došlo v důsledku podvodu, je větší než riziko neodhalení významné (materiální) nesprávnosti způsobené chybou, protože součástí podvodu mohou být tajné dohody, falšování, úmyslná opomenutí, nepravdivá prohlášení nebo obcházení vnitřních kontrol.
- Seznámit se s vnitřním kontrolním systémem Společnosti relevantním pro audit v takovém rozsahu, abychom mohli navrhnout auditorské postupy vhodné s ohledem na dané okolnosti, nikoli abychom mohli vyjádřit názor na účinnost jejího vnitřního kontrolního systému.
- Posoudit vhodnost použitých účetních pravidel, přiměřenost provedených účetních odhadů a informace, které v této souvislosti statutární orgán Společnosti uvedl v příloze v účetní závěrce Fondu.
- Posoudit vhodnost použití předpokladu nepřetržitého trvání při sestavení účetní závěrky statutárním orgánem Společnosti a to, zda s ohledem na shromážděné důkazní informace existuje významná (materiální) nejistota vyplývající z události nebo podmínek, které mohou významně zpochybnit schopnost Fondu nepřetržitě trvat. Jestliže dojdeme k závěru, že taková významná (materiální) nejistota existuje, je naší povinností upozornit v naší zprávě na informace uvedené v této souvislosti v příloze v účetní závěrce, a pokud tyto informace nejsou dostatečné, vyjádřit modifikovaný výrok. Naše závěry týkající se schopnosti Fondu nepřetržitě trvat vycházejí z důkazních informací, které jsme získali do data naší zprávy. Nicméně budoucí události nebo podmínky mohou vést k tomu, že Fond ztratí schopnost nepřetržitě trvat.
- Vyhodnotit celkovou prezentaci, členění a obsah účetní závěrky, včetně přílohy, a dále to, zda účetní závěrka zobrazuje podkladové transakce a události způsobem, který vede k věrnému zobrazení.

Naší povinností je informovat osoby pověřené správou a řízením mimo jiné o plánovaném rozsahu a načasování auditu a o významných zjištěních, která jsme v jeho průběhu učinili, včetně zjištěných významných nedostatků ve vnitřním kontrolním systému.



Statutární auditor odpovědný za zakázku

Ing. Veronika Strolená je statutárním auditorem odpovědným za audit účetní závěrky fondu ČSOB Akciový, ČSOB Asset Management, a.s., investiční společnost, otevřený podílový fond k 31. prosinci 2017, na jehož základě byla zpracována tato zpráva nezávislého auditora.

V Praze, dne 11. dubna 2018

KPMG Česká republika Audit
KPMG Česká republika Audit, s.r.o.
Evidenční číslo 71

Veronika Strolená
Ing. Veronika Strolená
Partner
Evidenční číslo 2195